

HYMER CAMPER VAN 2025

Listino prezzi valido dal 01.06.2024





INDICE

	Informazioni importanti per la scelta del vostro Campervan	2
FIAT	HYMER Free Campus.....	4
MERCEDES	HYMER Free S Campus.....	10
FIAT	HYMER CamperVan Fiat.....	16
Mercedes	HYMER Grand Canyon S.....	25
Mercedes	HYMER Grand Canyon S CrossOver	32
	HYMER Original Parts	40
	Informazioni importanti.....	41

AVVERTENZE IMPORTANTI PER LA SCELTA DEL VOSTRO CAMPER

Quando si acquista un camper, un motorhome, un van o un Urban Vehicle (di seguito denominati: camper), la scelta della pianta corretta e del design è fondamentale. Ma anche il peso gioca un ruolo importante. Famiglia, amici, dotazione opzionale, accessori e bagagli – tutto deve trovare posto. Inoltre non mancano i limiti tecnici e giuridici per la configurazione e il carico. Ogni camper è predisposto per un determinato peso, che non deve essere superato in regime di marcia. L'acquirente di un camper si domanda: Come devo configurare il mio veicolo per farci stare passeggeri, bagagli e accessori secondo le mie esigenze, senza che il veicolo superi il peso massimo consentito? Per agevolare questa importante decisione, forniamo qui alcuni suggerimenti utili per la scelta del veicolo ideale dalla nostra gamma di prodotti:

1. La massa massima tecnicamente ammissibile ...

... è un valore definito dal costruttore, che il veicolo non può superare. HYMER stabilisce un limite massimo imposto dalla pianta del veicolo, che può variare da pianta a pianta (ad es. 3.500 kg, 4.400 kg). I dati per ogni pianta sono indicati nelle specifiche tecniche.

	ML-T 570	ML-T 580
Autotelaio di serie	Mercedes-Benz Sprinter 415 CDI	Mercedes-Benz Sprinter 415 CDI
Trazione	Trazione posteriore / Trazione integrale O	Trazione posteriore / Trazione integrale O
kw (CV)	110 (150)	110 (150)
Lunghezza / Larghezza / Altezza (cm)	674 / 222 / 290 ¹⁾	698 / 222 / 290 ¹⁾
Larghezza scocca / Lunghezza interna (cm)	212 / 205	212 / 205
Altezza abitativa zona giorno (cm)	198	198
Passo (mm)	3665	3665
Massa in ordine di marcia (kg)*	2960 (2812 - 3108)*	2980 (2831 - 3129)*
Massa specificata dal produttore per la dotazione opzionale (kg)*	182	160
Massa massima tecnicamente ammissibile (kg)*	3500	3500
Massa massima rimorchiabile tecnicamente ammissibile (kg)*	2000 ²⁾	2000 ²⁾
Posti a sedere omologati (conducente incluso)*	4 ³⁾	4 ³⁾

2. La massa in ordine di marcia...

... consiste – in breve – nel veicolo di base con la dotazione standard più un peso predefinito di 75 kg per il conducente. È giuridicamente ammissibile e tecnicamente possibile che la massa in ordine di marcia di un veicolo si discosti dal valore nominale indicato nei documenti di vendita. La tolleranza ammissibile è pari a $\pm 5\%$. Il margine ammissibile in chilogrammi è indicato tra parentesi dopo la massa in ordine di marcia. Per avere la massima trasparenza sulle possibili divergenze di peso, HYMER pesa ogni veicolo alla fine della linea di montaggio e comunica al rivenditore il risultato della pesatura, che viene poi comunicato a Lei.

Per i dettagli sulla massa in ordine di marcia consultare il paragrafo "Note giuridiche".

AVVERTENZE IMPORTANTI PER LA SCELTA DEL VOSTRO CAMPER

3. I posti a sedere omologati (compreso il conducente)...

... sono definiti dal costruttore nella cosiddetta procedura di omologazione. Dalla procedura deriva la cosiddetta massa dei passeggeri. Per il calcolo si utilizza un peso di riferimento di 75 kg per ogni passeggero (escluso il conducente). Per i dettagli sulla massa dei passeggeri consultare il paragrafo "Note giuridiche".

	ML-T 570	ML-T 580
Autotelaio di serie	Mercedes-Benz Sprinter 415 CDI	Mercedes-Benz Sprinter 415 CDI
Trazione	Trazione posteriore / Trazione integrale O	Trazione posteriore / Trazione integrale O
kw (CV)	110 (150)	110 (150)
Lunghezza / Larghezza / Altezza (cm)	674 / 222 / 290 ¹⁾	698 / 222 / 290 ¹⁾
Larghezza scocca / Lunghezza interna (cm)	212 / 205	212 / 205
Altezza abitativa zona giorno (cm)	198	198
Passo (mm)	3665	3665
Massa in ordine di marcia (kg)*	2960 (2812 - 3108)*	2980 (2831 - 3129)*
Massa specificata dal produttore per la dotazione opzionale (kg)*	182	160
Massa massima tecnicamente ammissibile (kg)*	3500	3500
Massa massima rimorchiabile tecnicamente ammissibile (kg)*	2000 ²⁾	2000 ²⁾
Posti a sedere omologati (conducente incluso)*	4 ³⁾	4 ³⁾

4. La massa specificata dal produttore per la dotazione opzionale...

... è un valore definito da HYMER per ogni pianta per la massa massima della dotazione opzionale ordinabile. Questa limitazione dovrebbe garantire che la massa utile minima, vale a dire la massa libera prevista dalla legge per i bagagli e per gli accessori installati a posteriori, nei veicoli forniti da HYMER sia effettivamente disponibile per il carico utile. Se dalla pesatura alla fine della linea di montaggio, in casi eccezionali, dovesse risultare che l'effettiva possibilità di carico supera la massa utile minima per una divergenza di peso ammissibile, prima della fornitura di un veicolo, insieme a Lei e al rivenditore, controlliamo se aumentare la portata, ridurre i posti a sedere o eliminare la dotazione opzionale. Per i dettagli sugli effetti delle tolleranze sulla massa utile minima e sulla massa utile, consultare il paragrafo "Note giuridiche".

OPTIONAL EXTRA HYMER ML-T

	Prezzo €	ML-T 570	ML-T 580	Excess weight (kg)*
Chassis				
Mercedes-Benz Sprinter 3,5 t - 417 CDI - 125 KW/170 CV - Euro VI-E	990,-	O	O	0
Mercedes-Benz Sprinter 3,5 t - 419 CDI - 140 KW/190 CV - Euro VI-E ⁴⁾	4.990,-	O	O	14
V201103880 Variante di peso 3.880 kg (con Mercedes-Benz Sprinter 415/417/419 CDI)	260,-	O	O	0
V201104100 Variante di peso 4.100 kg (con Mercedes-Benz Sprinter 415/417/419 CDI)	260,-	O	O	0
Pacchetto Style	Prezzo €			
Griglia di raffreddamento cromata	350,-			
Paraurti, componenti e cornice griglia di raffreddamento nel colore del veicolo	790,-			
Fari fendinebbia con luci statiche di svolta	290,-			
Prezzo del pacchetto	1.430,-			
Prezzo speciale	1.190,-			
Risparmio	240,-			
Excess weight (kg)*				2

5. Il peso aggiuntivo della dotazione opzionale e dei pacchetti...

... aumenta la massa effettiva del veicolo (= massa in ordine di marcia più dotazione opzionale selezionata) e riduce la massa utile. Il valore indicato è l'incremento di peso carico rispetto alla dotazione standard della pianta specifica. Il peso totale dei pacchetti selezionati e della dotazione opzionale non può superare la massa specificata dal produttore per la dotazione opzionale.

PREZZI E DATI TECNICI HYMER FREE CAMPUS



	Free 540 Campus	Free 600 Campus
Prezzoa) €	81.900,-	82.900,-
Autotelaio di serie	Fiat Ducato	Fiat Ducato
Trazione	Trazione anteriore	Trazione anteriore
kw (CV)	103 (140)	103 (140)
Dimensione pneumatici	225/75 R16 C	225/75 R16 C
Lunghezza / Larghezza / Altezza (cm)	541 / 208 / 260 ¹⁾	599 / 208 / 260 ¹⁾
Tipo di tetto	Tetto sollevabile ○	Tetto sollevabile ○
Altezza abitativa zona giorno (cm)	190	190
Passo (mm)	3450	4035
Massa in ordine di marcia (-/+ 5%) (kg)*	2947 (2800 - 3094)*	3077 (2923 - 3231)*
Massa specificata dal produttore per la dotazione opzionale (kg)*	221	61
Massa massima tecnicamente ammissibile (kg)*	3500	3500
Massa massima rimorchiabile tecnicamente ammissibile (kg)*	3000 ²⁾	3000 ²⁾
Posti a sedere omologati (conducente incluso)*	4 ³⁾	4 ³⁾
Dimensioni letto anteriore Lu x La (cm)	182 x 101 - 62 ○	182 x 101 - 62 ○
Dimensioni letto: letto posteriore Lu. x La. (cm)	196 x 132 - 122	196 x 152 - 140
Dimensioni letto tetto sollevabile (lu. x La. (cm)	209 x 143 ○	209 x 143 ○
Posti letto	2 - 4 ○	2 - 4 ○
Volume frigorifero (di cui scomparto freezer) (l)	70 (7,5)	90 (6,5)
Riscaldamento standard	Aria calda, 4 kW	Aria calda, 4 kW
Bombole del gas (peso di riempimento)	1x 5kg 1x 11kg	1x 5kg 1x 11kg
Capacità totale del serbatoio acque chiare (l)	100	100
Serbatoio acque chiare riempito in regime di marcia (l)	20	20
Serbatoio acqua calda	Boiler gas 11 l	Boiler gas 11 l
Serbatoio delle acque di scarico (l)	100	100
Batteria cellula serie (Ah)	95 Ah (AGM)	95 Ah (AGM)
Prese 230 V/12 V/USB	4 / 2 / 1	4 / 2 / 1

● Dotazione di serie

○ Dotazioni opzionali

▲ Obbligatorio

△ Non noto al momento della pubblicazione

◆ Su richiesta (senza sovrapprezzo) — Non possibile

□ Disponibile nel pacchetto



* INFO

La massa in ordine di marcia indicata è un valore predefinito stabilito con una procedura di omologazione. A causa delle tolleranze di produzione è possibile che la massa in ordine di marcia differisca dal valore indicato sopra. Divergenze pari a ± 5 % della massa in ordine di marcia sono giuridicamente ammissibili. Il margine ammissibile in chilogrammi è indicato tra parentesi dopo la massa in ordine di marcia. La massa specificata dal produttore per la dotazione opzionale è un valore calcolato per il tipo e la pianta, con cui HYMER definisce il peso massimo disponibile per la dotazione opzionale montata in fabbrica. La limitazione della dotazione opzionale dovrebbe garantire che la massa utile minima, vale a dire la massa libera prescritta per legge per i bagagli e per gli accessori installati a posteriori, nei veicoli forniti da HYMER sia effettivamente disponibile anche per il carico utile. Il peso

reale del veicolo franco fabbrica può essere determinato solo tramite pesatura alla fine della catena. Se dalla pesatura, in casi eccezionali, dovesse risultare che l'effettiva possibilità di carico, nonostante la limitazione della dotazione opzionale, supera la massa utile minima in seguito a una divergenza di peso ammissibile, prima di fornire il veicolo, insieme a Lei e al rivenditore, controlliamo se ad es. maggiorare la portata, ridurre i posti a sedere o eliminare la dotazione opzionale. La massa massima tecnicamente ammissibile del veicolo e la massa massima tecnicamente ammissibile sull'asse non possono essere superate. Per indicazioni e spiegazioni dettagliate sul peso e sulla configurazione del veicolo consultare il paragrafo "Note giuridiche". Per una rappresentazione dettagliata di tutte le dipendenze tecniche obbligatorie consultare le spiegazioni delle note a piè di pagina.

DOTAZIONE STANDARD HYMER FREE CAMPUS

Free 540 Campus
Free 600 Campus

Varianti di chassis/peso	Free 540 Campus	Free 600 Campus
Fiat Ducato 3,5 t - 2.2 Multijet - 103 KW/140 CV - Euro VI-E ⁴⁾	●	—
Fiat Ducato 3,5 t - 2.2 Multijet - 103 KW/140 CV - Euro 6E	—	●
Autotelaio		
Pastello Grigio Lanzarote	●	●
Cambio a 6 marce	●	●
Serbatoio carburante 90 l	●	●
Serbatoio AdBlue 19 l	●	●
Freno di stazionamento elettrico	●	●
Luci diurne integrate nei fari	●	●
Fari fendinebbia con luci di svolta	●	●
Paraurti verniciato nel colore del veicolo	●	●
SKID-PLATE nero lucido	●	●
Pneumatici M+S all-season (con simbolo del fiocco di neve)	●	●
1x presa USB doppia nella cabina guida	●	●
Vano per smartphone incl. ricarica wireless con indicatore del livello di carica	●	●
Rifiniture del cruscotto con applicazioni color alluminio	●	●
Climatizzatore automatico con filtro anti-polline	●	●
Display temperatura esterna	●	●
Kit di attrezzi	●	●
Display digitale con computer di bordo	●	●
Alzacristalli elettrici cabina	●	●
Immobilizzatore elettronico	●	●
Airbag conducente e passeggero	●	●
Specchietti esterni regolabili elettricamente/riscaldabili	●	●
Radio DAB e predisposizione audio, incluso altoparlante posteriore	●	●
Porta bevande al centro del cruscotto	●	●
Segnalatore "cintura di sicurezza slacciata"	●	●
Porta-oggetti lato passeggero con vano di raffreddamento per bottiglia da 1,5 l	●	●
Regolazione del volante	●	●
Volante e pomello del cambio in pelle	●	●
Kit di riparazione (compressore ad aria compressa con valvola aggiuntiva)	●	●
Rivestimento base del sedile	●	●
Sensore presenza acqua nel serbatoio del gasolio	●	●
Vano portaoggetti nella porta con portabottiglie integrato per bottiglie da 1,5 L	●	●
Quadro strumenti completamente digitale con display 7" integrato	●	●
Chiusura centralizzata con funzionamento interno e telecomando	●	●
ESC con assistenza alla frenata (HBA), ABS, ASR, LAC, MSR, assistenza alla partenza in salita, Traction+, assistenza al vento trasv., Trailer Stability Control, Post Collision Braking System	●	●
ESP ad alto carico	●	●
Cruise control	●	●
Crosswind Assist (assistente alle folate di vento laterale)	●	●
Servosterzo	●	●
Sistema Start-Stop incl. alternatore	●	●
Cerchi in lega da 16" (nero opaco) con pneumatici 225/75 R16	●	●
Carrozzeria		
Veranda con speciale adattatore per il tetto sollevabile, cassone antracite, 310 x 250 cm	●	—
Tendalino con adattatore speciale per il tetto sollevabile, cassone antracite, 375 x 250 cm	—	●
Tetto sollevabile nel colore del veicolo (letto matrimoniale maxi con oblò e chiusura elettrica)	●	●
Gradino d'ingresso elettrico	●	●
Apertura espandibile della porta posteriore	●	●
Grondaia nera sopra la porta scorrevole con illuminazione a LED integrata	●	●
Finestre oscurate zona giorno	●	●
Isolamento termico e acustico ottimale grazie alla schiuma di polietilene a cellule chiuse da 16 mm nella zona delle pareti e all'isolamento in XPS da 23 mm nella zona del tetto.	●	●
Pavimento isolato	●	●
Finestre con cornice in alluminio coibentato	●	●
Finestra con cornice in alluminio coibentato in bagno	●	●
Finestra apribile lato posteriore sx incl. oscurante a rullo e zanzariera	●	●

	Free 540 Campus	Free 600 Campus
Adesivo decorativo nero opaco per parete laterale	●	●
Scocca		
Tavolo pieghevole con prolunga	●	●
Sedili in cabina girevoli, altezza e inclinazione regolabile, con due braccioli	●	●
Sedili in cabina, braccioli e dinette rivestiti nella stessa stoffa della zona giorno	●	●
Zanzariera plissettata per porta scorrevole	●	●
Pedana con grande vano di stivaggio a pavimento	●	●
Gavone portabombole per 2 bombole gas	●	●
Occhielli di ancoraggio su pavimento e letto posteriore per fissaggio ottimo	●	●
Oscuranti zona giorno plissettati con zanzariera	●	●
Rete del letto posizionabile in verticale	●	●
ISOFIX - attacco per il seggiolino per i bambini sulla panca nella zona giorno	●	●
Oscuranti cabina guida plissettati	●	●
Zona giorno e notte & illuminazione		
Materassi a schiuma fredda per i letti posteriori incl. rete a doghe comfort	●	●
Rivestimento delle pareti laterali della dinette con laminazione in tessuto di alta qualità, termoisolante e fonoassorbente	●	●
Illuminazione ambiente nella zona giorno e in cucina	●	●
Illuminazione a LED	●	●
Ambiente abitativo "Home" (2 cuscini e tasca di stoffa portaoggetti)	●	●
Cucina		
Pregiati cassetti profondi con meccanismo di chiusura automatica	●	●
Frigorifero a compressore da 70 l con doppia chiusura per apertura su entrambi i lati	●	—
Frigorifero a compressore 90 l	—	●
Superfici di lavoro estensibili in cucina	—	●
Combinazione lavello-fornello con coperchio in vetro (fornello a 2 fuochi)	●	●
Bagno		
Supporto doccia a ventosa	●	●
Vano doccia con canale di scolo acqua	●	●
Toilette a cassetta con indicatore di livello	●	●
Bagno compatto con porta	●	●
Pedana doccia in sughero	●	●
Armadietto in bagno con specchio	●	●
Installazione & Tecnologia di bordo		
Riscaldamento ad aria calda a gas da 4 kW con boiler per l'acqua calda da 10 litri	●	●
Sensore della temperatura interna	●	●
Pannello di controllo LCD per il riscaldamento	●	●
Booster di carica per una ricarica sicura della batteria cellula durante la guida (fino a 70 A)	●	●
Batteria AGM da 95 Ah per la zona giorno con caricabatterie	●	●
Attacco esterno 230 V con interruttore differenziale 230 V & 12 V	●	●
Serbatoio acque chiare 100 l posizionato all'interno / 20 l (in posizione di guida)	●	●
Serbatoio acque grigie 100 l (montato sotto il pavimento)	●	●
Serbatoio acque grigie isolato	●	●
Indicatore del livello dei serbatoi acque grigie e chiare	●	●
Copertura protettiva interruttore gradino elettrico	●	●
Prese elettriche aggiuntive 2 x 230 V / 1 x 12 V	●	●
Scambiatore bombole gas autom. con crash-sensor e funzione antigelo	●	●
Multimedia		
Predisposizione audio DAB	●	●
Sistema Infotainment Fiat con 10" Touchscreen, navigatore integrato, DAB+, Apple Car Play, Google Android Auto incl. retrocamera e volante multifunzione	●	●
Tappezzeria & Mobilio		
Tappezzeria Korfu	●	●
Mobilio in finiture argento	●	●
Pacchetti		
Free Campus Edition	●	—
Free Campus Edition	—	●

● Dotazione di serie ○ Dotazioni opzionali ▲ Obbligatorio △ Non noto al momento della pubblicazione
◆ Su richiesta (senza sovrapprezzo) — Non possibile □ Disponibile nel pacchetto

LINEE DI EQUIPAGGIAMENTO HYMER FREE CAMPUS

	Free Campus Edition	Free Campus Edition
Pastello Grigio Lanzarote	●	●
Freno di stazionamento elettrico	●	●
Fari fendinebbia con luci di svolta	●	●
SKID-PLATE nero lucido	●	●
Paraurti verniciato nel colore del veicolo	●	●
Climatizzatore automatico con filtro anti-polline	●	●
Quadro strumenti completamente digitale con display 7" integrato	●	●
Vano per smartphone incl. ricarica wireless con indicatore del livello di carica	●	●
Sistema Infotainment Fiat con 10" Touchscreen, navigatore integrato, DAB+, Apple Car Play, Google Android Auto incl. retrocamera e volante multifunzione	●	●
Volante e pomello del cambio in pelle	●	●
Rifiniture del cruscotto con applicazioni color alluminio	●	●
Radio DAB e predisposizione audio, incluso altoparlante posteriore	●	●
Tetto sollevabile nel colore del veicolo (letto matrimoniale maxi con oblò e chiusura elettrica)	●	●
Veranda con speciale adattatore per il tetto sollevabile, cassone antracite, 310 x 250 cm	●	—
Finestra apribile lato posteriore sx incl. oscurante a rullo e zanzariera	●	●
Adesivo decorativo nero opaco per parete laterale	●	●
ISOFIX - attacco per il seggiolino per i bambini sulla panca nella zona giorno	●	●
Oscuranti cabina guida plissettati	●	●
Tappezzeria Korfu	●	●
Mobili in finiture argento	●	●
Ambiente abitativo "Home" (2 cuscini e tasca di stoffa portaoggetti)	●	●
Pedana doccia in sughero	●	●
Prese elettriche aggiuntive 2 x 230 V / 1 x 12 V	●	●
Tendalino con adattatore speciale per il tetto sollevabile, cassone antracite, 375 x 250 cm	—	●
Peso linee di equipaggiamento (kg)*	0	0
Prezzo €		

- Dotazione di serie ○ Dotazioni opzionali ▲ Obbligatorio △ Non noto al momento della pubblicazione
 ◆ Su richiesta (senza sovrapprezzo) — Non possibile □ Disponibile nel pacchetto



* INFO

Il montaggio in fabbrica della dotazione opzionale aumenta la massa effettiva del veicolo e riduce il carico utile. L'eccedenza di carico indicata per pacchetti e dotazione opzionale indica l'eccedenza di carico rispetto alla dotazione standard di ciascun modello e/o pianta. Il peso totale della dotazione opzionale scelta non può superare la massa specificata dal produttore per la dotazione opzionale indicata

nelle specifiche del modello. Nel caso specifico si tratta di un valore calcolato per ogni tipo e pianta, con cui HYMER definisce il peso massimo disponibile per la dotazione opzionale montata in fabbrica. Per indicazioni e spiegazioni dettagliate sul peso consultare il paragrafo "Note giuridiche".

PACCHETTI HYMER FREE CAMPUS

Pacchetto	Pacchetto Assistenza alla guida	Pacchetto di assistenza alla guida con ACC Stop&GO
Sistema di assistenza alla guida: frenata d'emergenza, avviso di superamento della corsia e assistente intelligente alla velocità, sensore pioggia e luce con assistente abbaglianti, riconoscimento della segnaletica stradale e rilevamento della stanchezza	●	●
Park Pilot - sistema di avviso acustico per ostacoli nella zona posteriore	●	●
Blind Spot Assist con rilevamento del movimento laterale	●	●
Specchietti esterni chiudibili elettricamente	●	●
Active Distance Assist Stop & Go incl. centratura della corsia e assistente agli ingorghi stradali	—	●
Prezzo €	2.770,-	4.040,-
Peso (kg)*	1.5	1.5

- Dotazione di serie ○ Dotazioni opzionali ▲ Obbligatorio △ Non noto al momento della pubblicazione
 ◆ Su richiesta (senza sovrapprezzo) — Non possibile □ Disponibile nel pacchetto



* INFO

Il montaggio in fabbrica della dotazione opzionale aumenta la massa effettiva del veicolo e riduce il carico utile. L'eccedenza di carico indicata per pacchetti e dotazione opzionale indica l'eccedenza di carico rispetto alla dotazione standard di ciascun modello e/o pianta. Il peso totale della dotazione opzionale scelta non può superare la massa specificata dal produttore per la dotazione opzionale indicata

nelle specifiche del modello. Nel caso specifico si tratta di un valore calcolato per ogni tipo e pianta, con cui HYMER definisce il peso massimo disponibile per la dotazione opzionale montata in fabbrica. Per indicazioni e spiegazioni dettagliate sul peso consultare il paragrafo "Note giuridiche".

DOTAZIONI OPZIONALI HYMER FREE CAMPUS

		Prezzo €	Free 540 Campus	Free 600 Campus	Peso (kg)*
Varianti di chassis/peso					
	Fiat Ducato 3,5 t - 2.2 Multijet - 103 KW/140 CV - Euro 6E ⁵⁾		◆	—	0
	Fiat Ducato 3,5 t - 2.2 Multijet - 132 KW/180 CV - Euro VI-E ⁵⁾	4.410,-	○	—	20
	Fiat Ducato 3,5 t - 2.2 Multijet - 132 KW/180 CV - Euro 6E ⁵⁾	4.410,-	—	○	20
	Fiat Ducato Maxi 3,5 t - 2.2 Multijet - 103 KW/140 CV - Euro VI-E ⁴⁾	410,-	—	○	40
	Fiat Ducato Maxi 3,5 t - 2.2 Multijet - 103 KW/140 CV - Euro 6E ⁵⁾	410,-	—	○	40
	Fiat Ducato Maxi 3,5 t - 2.2 Multijet - 132 KW/180 CV - Euro 6E ⁵⁾	4.820,-	—	○	60
Autotelaio					
V2007111	Gancio di traino amovibile	975,-	○	○	28
V20420A	Cambio automatico 8 marce	4.090,-	○	○	35
V20420A	Adeguamento di peso con motore 180 CV e cambio automatico (-11kg)		◆	◆	-11
V2077113	Fari a LED incl. luci diurne a LED	1.220,-	○	○	0
V2021030	Cerchi in lega da 16" (per Chassis Maxi o cambio automatico) ⁶⁾		◆	◆	2
V2021049	Pneumatici chiodati (All-Terrain) ⁷⁾	2.295,-	○	○	13
V20855J	Riscaldamento sedili conducente e passeggero, regolabili separatamente	740,-	○	○	0
Carrozzeria					
V3005010	Backrack+	810,-	○	○	9
V3028010	Finestra apribile lato posteriore dx incl. oscurante a rullo e zanzariera ⁸⁾	425,-	○	○	4
Scocca					
V30490J	2 sedie + tavolo pieghevoli incl. supporto di ancoraggio	295,-	○	○	13
V60230J	Tenda divisoria nella parte posteriore	200,-	○	○	0
Zona giorno e notte & illuminazione					
V60170J	Lenzuola su misura per i letti posteriori adattate individualmente al materasso	205,-	○	○	1
Installazione & Tecnologia di bordo					
V5028021	Riscaldamento ad aria calda diesel da 6 kW con boiler acqua calda da 10 litri, sensore di pressione dell'aria (kit altitudine) ed riscaldamento elettrico da 1.800 watt	2.040,-	○	○	2
V5028110	Supporto termico 12 V (155 x 60 cm) per riscaldamento tetto sollevabile	100,-	○	○	1
V50230J	Presa gas esterna con rubinetto	200,-	○	○	1
V5012511	Seconda batteria di servizio (95 Ah AGM) incl. caricatore supplementare 18 A ⁹⁾	500,-	○	○	30
V5012513	HYMER-Smart-Battery-System (50 Ah LFP) incl. caricatore aggiuntivo ⁹⁾	1.220,-	○	○	10
V5012512	HYMER-Smart-Battery-System (150 Ah LFP) incl. caricatore aggiuntivo ⁹⁾	2.965,-	○	○	25
V5002014	Serbatoio acque grigie isolato e riscaldato	550,-	○	○	4
V5005010	Sistema di sicurezza (antifurto)	405,-	○	○	2
V5047010	Predisposizione pannello solare	200,-	○	○	0.5
Multimedia					
V50403J	Predisposizione TV con antenna DVB-T (attiva) ¹⁰⁾	300,-	○	○	2
V5054513	22" Smart-LED-TV con altoparlanti integrati, telecomando, lettore DVD ¹¹⁾	995,-	○	○	9
Tappezzeria & Mobilio					
V602104011	Moquette Laguna	405,-	○	○	5
Pacchetti					
V8011523	Pacchetto Assistenza alla guida	2.770,-	○	○	1.5
V8011524	Pacchetto di assistenza alla guida con ACC Stop&GO ⁵⁾	4.040,-	○	○	1.5

● Dotazione di serie

○ Dotazioni opzionali ▲ Obbligatorio

△ Non noto al momento della pubblicazione Fate attenzione alle note a pagina 41

◆ Su richiesta (senza sovrapprezzo) — Non possibile □ Disponibile nel pacchetto



* INFO

Il montaggio in fabbrica della dotazione opzionale aumenta la massa effettiva del veicolo e riduce il carico utile. L'eccedenza di carico indicata per pacchetti e dotazione opzionale indica l'eccedenza di carico rispetto alla dotazione standard di ciascun modello e/o pianta. Il peso totale della dotazione opzionale scelta non può superare la massa specificata dal produttore per la dotazione opzionale indicata nelle specifiche del modello. Nel caso specifico si tratta di un valore calcolato per ogni tipo e pianta, con cui HYMER definisce il peso massimo disponibile per la dotazione opzionale montata in fabbrica. Per indicazioni e spiegazioni dettagliate

sul peso consultare il paragrafo "Note giuridiche". In caso di portata maggiorata aumenta la massa specificata dal produttore per la dotazione opzionale. La maggiorazione risulta dal maggiore carico utile grazie al telaio alternativo. Vanno sottratti il peso proprio maggiore del telaio alternativo e soprattutto il peso delle eventuali varianti di motore più pesanti obbligatorie (ad es. 180 CV). Per una descrizione più dettagliata di tutte le dipendenze tecniche obbligatorie, consultare le spiegazioni della nota a piè di pagina.

PREZZI E DATI TECNICI HYMER FREE S CAMPUS



	Free S 600 Campus
Prezzoa) €	93.700,-
Autotelaio di serie	Mercedes-Benz Sprinter 317 CDI
Trazione	Trazione anteriore
kw (CV)	125 (170)
Classe di emissione	Euro VI-E
Dimensione pneumatici	225/75 R16 C
Lunghezza / Larghezza / Altezza (cm)	593 / 206 / 278
Tipo di tetto	Tetto sollevabile
Altezza abitativa zona giorno (cm)	200
Passo (mm)	3924
Massa in ordine di marcia (-/+ 5%) (kg)*	3013 (2862 - 3164)*
Massa specificata dal produttore per la dotazione opzionale (kg)*	152
Massa massima tecnicamente ammissibile (kg)*	3500
Massa massima rimorchiabile tecnicamente ammissibile (kg)*	2000 ²⁾
Posti a sedere omologati (conducente incluso)*	4 ³⁾
Dimensioni letto: letto posteriore Lu. x La. (cm)	195 x 135
Dimensioni letto: letto centrale Lu. x La. (cm)	171 x 92 - 69 ○
Dimensioni letto tetto sollevabile (lu. x La. (cm)	200 x 122
Posti letto	4
Volume frigorifero (di cui scomparto freezer) (l)	90 (6,5)
Riscaldamento standard	Aria calda, 4 kW
Bombole del gas (peso di riempimento)	1x 5kg 1x 11kg
Capacità totale del serbatoio acque chiare (l)	110
Serbatoio acque chiare riempito in regime di marcia (l)	20
Serbatoio acqua calda	Boiler gas 11 l
Serbatoio delle acque di scarico (l)	85
Batteria cellula serie (Ah)	95 Ah (AGM)
Prese 230 V/ 12 V/ USB	2 / 1 / 1

● Dotazione di serie

○ Dotazioni opzionali

▲ Obbligatorio

△ Non noto al momento della pubblicazione

◆ Su richiesta (senza sovrapprezzo)

— Non possibile

□ Disponibile nel pacchetto



* INFO

La massa in ordine di marcia indicata è un valore predefinito stabilito con una procedura di omologazione. A causa delle tolleranze di produzione è possibile che la massa in ordine di marcia differisca dal valore indicato sopra. Divergenze pari a ± 5 % della massa in ordine di marcia sono giuridicamente ammissibili. Il margine ammissibile in chilogrammi è indicato tra parentesi dopo la massa in ordine di marcia. La massa specificata dal produttore per la dotazione opzionale è un valore calcolato per il tipo e la pianta, con cui HYMER definisce il peso massimo disponibile per la dotazione opzionale montata in fabbrica. La limitazione della dotazione opzionale dovrebbe garantire che la massa utile minima, vale a dire la massa libera prescritta per legge per i bagagli e per gli accessori installati a posteriori, nei veicoli forniti da HYMER sia effettivamente disponibile anche per il carico utile. Il peso

reale del veicolo franco fabbrica può essere determinato solo tramite pesatura alla fine della catena. Se dalla pesatura, in casi eccezionali, dovesse risultare che l'effettiva possibilità di carico, nonostante la limitazione della dotazione opzionale, supera la massa utile minima in seguito a una divergenza di peso ammissibile, prima di fornire il veicolo, insieme a Lei e al rivenditore, controlliamo se ad es. maggiorare la portata, ridurre i posti a sedere o eliminare la dotazione opzionale. La massa massima tecnicamente ammissibile del veicolo e la massa massima tecnicamente ammissibile sull'asse non possono essere superate. Per indicazioni e spiegazioni dettagliate sul peso e sulla configurazione del veicolo consultare il paragrafo "Note giuridiche". Per una rappresentazione dettagliata di tutte le dipendenze tecniche obbligatorie consultare le spiegazioni delle note a piè di pagina.

DOTAZIONE STANDARD HYMER FREE S CAMPUS

Varianti di chassis/peso	
Mercedes-Benz Sprinter 3,5 t - 317 CDI - 125 KW/170 CV - Euro VI-E	●
Autoteleiaio	
Isolamento del vano motore per la riduzione del rumore	●
Fari alogeni H7 con tecnologia a vetro trasparente	●
Luci diurne integrate nei fari	●
Sospensione comfort (per assorbire le vibrazioni, stabilizzare, ammortizzare)	●
Regolazione assetto fari	●
Indicatori laterali negli specchietti esterni	●
Predisposizione gancio di traino	●
Parabrezza in vetro laminato	●
Chiusura centralizzata con telecomando	●
Alzacristalli elettrici cabina	●
Freno di stazionamento elettrico	●
Airbag conducente e passeggero	●
Segnalatore "cintura di sicurezza slacciata"	●
Maniglia di sostegno per ingresso porta scorrevole	●
Keyless Start - pulsante Start - Stop per un'accensione confortevole	●
Volante regolabile in altezza e inclinazione	●
Visiera parasole girevole per sedili cabina	●
Riscaldamento ausiliario aria calda elettrico	●
Luci di stop adattive	●
Display temperatura esterna	●
Accensione automatica dei fari	●
Hill Start Assist	●
Funzione ECO-Start-Stop	●
ESP con Brake Assist (BAS), ABS, ASR, EBV	●
Immobilizzatore elettronico	●
Servosterzo	●
Crosswind Assist (assistente alle folate di vento laterale)	●
Serbatoio carburante 92 l	●
Cambio automatico 9G-TRONIC incl. funzione Hold	●
Specchietti retrovisori esterni regolabili e riscaldabili elettricamente	●
Griglia di raffreddamento cromata	●
Climatizzatore semiautomatico TEMPMATIC	●
Volante in pelle (con cambio automatico)	●
Active Distance Assistant (regolatore della distanza) DISTRONIC PLUS incl. volante multifunzione	●
Cruise control incl. volante multifunzione	●
Blu grigio pastello	●
Cerchi in lega da 16" (neri) con pneumatici 4 stagioni	●
Carrozzeria	
Isolamento termico e acustico ottimale grazie alla schiuma di polietilene a cellule chiuse da 16 mm nella zona delle pareti e all'isolamento in XPS da 23 mm nella zona del tetto.	●
Gradino d'ingresso elettrico	●
Finestre oscurate zona giorno	●
Finestre con cornice in alluminio coibentato	●
Pavimento isolato	●
Tetto sollevabile nel colore del veicolo (letto matrimoniale maxi con sistema di riposo comfort)	●
Veranda con speciale adattatore per il tetto sollevabile, cassone antracite, 300 x 250 cm	●
Adesivo decorativo nero opaco per parete laterale	●
Scocca	
Sedile comfort originale Mercedes Benz rivestito nello stesso tessuto della zona giorno	●
Sedili in cabina, braccioli e dinette rivestiti nella stessa stoffa della zona giorno	●
Tavolo agganciabile con prolunga girevole	●
Oscuranti zona giorno plissettati con zanzariera	●
Zanzariera plissettata per porta scorrevole	●
Occhielli di ancoraggio su pavimento e letto posteriore per fissaggio ottimo	●
Gradino zona notte estraibile incl. divisore garage	●

Rete del letto posizionabile in verticale	●
Gavone portabombole per 2 bombole gas	●
Oscuranti cabina guida plissettati	●
ISOFIX - attacco per il seggiolino per i bambini sulla panca nella zona giorno	●
Zona giorno e notte & illuminazione	
Ambiente abitativo "Home" (2 cuscini e tasca di stoffa portaoggetti)	●
Rivestimento delle pareti laterali della zona notte con laminazione in tessuto di alta qualità, termoisolante e fonoassorbente	●
Illuminazione a LED	●
Illuminazione ambiente nella zona giorno, in cucina e nella zona notte	●
Cucina	
Frigorifero a compressore 90 l	●
Pregiati cassetti profondi con meccanismo di chiusura automatica	●
Combinazione lavello-fornello con coperchio in vetro (fornello a 2 fuochi)	●
Superfici di lavoro estensibili in cucina	●
Bagno	
Bagno compatto con porta	●
Toilette a cassetta con indicatore di livello	●
Armadietto in bagno con specchio	●
Vano doccia con canale di scolo acqua	●
Supporto doccetta a ventosa	●
Installazione & Tecnologia di bordo	
Riscaldamento ad aria calda a gas da 4 kW con boiler per l'acqua calda da 10 litri	●
Sensore della temperatura interna	●
Pannello di controllo LCD per il riscaldamento	●
Booster di carica per una ricarica sicura della batteria cellula durante la guida (fino a 70 A)	●
Attacco esterno 230 V con interruttore differenziale 230 V & 12 V	●
Batteria AGM da 95 Ah per la zona giorno con caricabatterie	●
Serbatoio acque chiare 110 l posizionato all'interno / 20 l (in posizione di guida)	●
Serbatoio acque grigie 85 l (montato sotto il pavimento)	●
Indicatore del livello dei serbatoi acque grigie e chiare	●
Scarico serbatoio acque grigie elettrico con comando in dinette	●
Serbatoio acque grigie isolato e riscaldato	●
Scambiatore bombole gas autom. con crash-sensor e funzione antigelo	●
Prese elettriche aggiuntive 1 x 230 V / 2 x USB	●
Multimedia	
Sistema multimediale MBUX 10,25" incl. navigatore con volante multifunzione, DAB+, Touchscreen	●
Retrocamera per MBUX 7"	●
Predisposizione audio DAB	●
Tappezzeria & Mobilio	
Tappezzeria Korfu	●
Mobilio bianco	●
Pacchetti	
Free S Campus	●

LINEE DI EQUIPAGGIAMENTO HYMER FREE S CAMPUS

Free S Campus



Mercedes-Benz Sprinter 3,5 t - 317 CDI - 125 KW/170 CV - Euro VI-E	●
Blu grigio pastello	●
Cambio automatico 9G-TRONIC incl. funzione Hold	●
Serbatoio carburante 92 l	●
Specchietti retrovisori esterni regolabili e riscaldabili elettricamente	●
Griglia di raffreddamento cromata	●
Cerchi in lega da 16" (neri) con pneumatici 4 stagioni	●
Climatizzatore semiautomatico TEMPMATIC	●
Volante in pelle (con cambio automatico)	●
Cruise control incl. volante multifunzione	●
Active Distance Assistant (regolatore della distanza) DISTRONIC PLUS incl. volante multifunzione	●
Tetto sollevabile nel colore del veicolo (letto matrimoniale maxi con sistema di riposo comfort)	●
Veranda con speciale adattatore per il tetto sollevabile, cassone antracite, 300 x 250 cm	●
Adesivo decorativo nero opaco per parete laterale	●
Oscuranti cabina guida plissettati	●
ISOFIX - attacco per il seggiolino per i bambini sulla panca nella zona giorno	●
Tappezzeria Korfu	●
Mobiliario bianco	●
Ambiente abitativo "Home" (2 cuscini e tasca di stoffa portaoggetti)	●
Serbatoio acque grigie isolato e riscaldato	●
Prese elettriche aggiuntive 1 x 230 V / 2 x USB	●
Predisposizione audio DAB	●
Sistema multimediale MBUX 10,25" incl. navigatore con volante multifunzione, DAB+, Touchscreen	●
Retrocamera per MBUX 7"	●
Peso linee di equipaggiamento (kg)*	0
Prezzo €	

● Dotazione di serie

○ Dotazioni opzionali

▲ Obbligatorio

△ Non noto al momento della pubblicazione

◆ Su richiesta (senza sovrapprezzo)

— Non possibile

□ Disponibile nel pacchetto



* INFO

Il montaggio in fabbrica della dotazione opzionale aumenta la massa effettiva del veicolo e riduce il carico utile. L'eccedenza di carico indicata per pacchetti e dotazione opzionale indica l'eccedenza di carico rispetto alla dotazione standard di ciascun modello e/o pianta. Il peso totale della dotazione opzionale scelta non può superare la massa specificata dal produttore per la dotazione opzionale indicata

nelle specifiche del modello. Nel caso specifico si tratta di un valore calcolato per ogni tipo e pianta, con cui HYMER definisce il peso massimo disponibile per la dotazione opzionale montata in fabbrica. Per indicazioni e spiegazioni dettagliate sul peso consultare il paragrafo "Note giuridiche".

PACCHETTI HYMER FREE S CAMPUS

Pacchetto Assistenza alla guida

Active Lane Keeping Assist (assistenza al mantenimento della corsia)

Attention Assist (sistema rilevamento stanchezza)

Sistema assistenza fari abbaglianti

Traffic Sign Assist (rilevamento segnali stradali)

Parabrezza riscaldabile

Vetro termoisolante con striscia oscurante sul parabrezza

Prezzo	2.100,-
Peso (kg)*	0

● Dotazione di serie

○ Dotazioni opzionali

▲ Obbligatorio

△ Non noto al momento della pubblicazione

◆ Su richiesta (senza sovrapprezzo)

— Non possibile

□ Disponibile nel pacchetto



* INFO

Il montaggio in fabbrica della dotazione opzionale aumenta la massa effettiva del veicolo e riduce il carico utile. L'eccedenza di carico indicata per pacchetti e dotazione opzionale indica l'eccedenza di carico rispetto alla dotazione standard di ciascun modello e/o piana. Il peso totale della dotazione opzionale scelta non può superare la massa specificata dal produttore per la dotazione opzionale indicata

nelle specifiche del modello. Nel caso specifico si tratta di un valore calcolato per ogni tipo e piana, con cui HYMER definisce il peso massimo disponibile per la dotazione opzionale montata in fabbrica. Per indicazioni e spiegazioni dettagliate sul peso consultare il paragrafo "Note giuridiche".

DOTAZIONI OPZIONALI HYMER FREE S CAMPUS

		Prezzo €	Free S 600 Campus	Peso (kg)*
Autotelaio				
V20160J	Specchietti esterni chiudibili elettricamente	100,-	○	0
V2077113	Fari a LED high performance	2.100,-	○	2
V2062111	Fari fendinebbia con luci statiche di svolta	300,-	○	0
V2007111	Gancio di traino con sfera removibile (max. 2,0 t)	1.800,-	○	28
V2113010	Wet Wiper System (tergicristallo con spruzzatore integrato)	200,-	○	0
V2117011	Vano per smartphone incl. ricarica wireless con indicatore del livello di carica	225,-	○	2
V2116010	Pacchetto ricarica cruscotto (2 prese USB-C da 5 V e una presa elettrica da 12 V)	200,-	○	0
V2049813	Vano portaoggetti aperto lato passeggero	200,-	○	0
V20855J	Riscaldamento sedili per sedili originali Mercedes Benz	740,-	○	2
V2050010	Climatizzatore automatico THERMOTRONIC incl. sensore pioggia (supplemento sul climatizzatore semiautomatico)	700,-	○	1
V2098510	Blind Spot Assist ¹²⁾	700,-	○	0
V2103210	Riscaldamento ausiliario ad acqua calda (riscaldamento della cabina)	1.200,-	○	7
V2103211	Telecomando per riscaldamento ausiliario a acqua calda	600,-	○	0
V21055J	Riscaldatore (supporta il riscaldamento del veicolo)	900,-	○	7
Carrozzeria				
V3028012	Finestra apribile lato posteriore sx incl. oscurante a rullo e zanzariera ⁸⁾	500,-	○	4
Scocca				
V4044016	Tavolo monogamba con pannello alla parete rivestito ¹³⁾	200,-	○	0
V60230J	Tenda divisoria nella parte posteriore	200,-	○	0
V30490J	2 sedie + tavolo pieghevoli incl. supporto di ancoraggio	300,-	○	13
Zona giorno e notte & illuminazione				
V60280J	Possibilità di trasformazione della dinette in un letto trasversale con cuscineria aggiuntiva ¹⁴⁾	500,-	○	5
V60170J	Lenzuola su misura per i letti posteriori adattate individualmente al materasso	300,-	○	1
Bagno				
V40210J	Pedana doccia in sughero	200,-	○	2
Installazione & Tecnologia di bordo				
V5028021	Riscaldamento ad aria calda diesel da 6 kW con boiler acqua calda da 10 litri, sensore di pressione dell'aria (kit altitudine) ed riscaldamento elettrico da 1.800 watt	2.100,-	○	2
V5028110	Supporto termico 12 V (155 x 60 cm) per riscaldamento tetto sollevabile	200,-	○	1
V50230J	Presa gas esterna con rubinetto	200,-	○	1
V5012512	HYMER-Smart-Battery-System (150 Ah LFP) incl. caricatore aggiuntivo	3.000,-	○	25
V5012513	HYMER-Smart-Battery-System (50 Ah LFP) incl. caricatore aggiuntivo	1.300,-	○	10
V5012511	Seconda batteria di servizio (95 Ah AGM) incl. caricatore supplementare 18 A	600,-	○	30
V5047010	Predisposizione pannello solare	200,-	○	0,5
Multimedia				
V50403J	Predisposizione TV con antenna DVB-T (attiva) ¹⁰⁾	300,-	○	2
V5054513	Smart TV 22" LED con altoparlante integrato, telecomando, DVD-Player ¹¹⁾	1.000,-	○	8
Tappezzeria & Mobilio				
V602104011	Moquette Laguna	500,-	○	5
Pacchetti				
V8011516	Pacchetto Assistenza alla guida	2.100,-	○	0

● Dotazione di serie

○ Dotazioni opzionali ▲ Obbligatorio

△ Non noto al momento della pubblicazione Fate attenzione alle note a pagina 41

◆ Su richiesta (senza sovrapprezzo) — Non possibile □ Disponibile nel pacchetto



* INFO

Il montaggio in fabbrica della dotazione opzionale aumenta la massa effettiva del veicolo e riduce il carico utile. L'eccedenza di carico indicata per pacchetti e dotazione opzionale indica l'eccedenza di carico rispetto alla dotazione standard di ciascun modello e/o pianta. Il peso totale della dotazione opzionale scelta non può superare la massa specificata dal produttore per la dotazione opzionale indicata nelle specifiche del modello. Nel caso specifico si tratta di un valore calcolato per ogni tipo e pianta, con cui HYMER definisce il peso massimo disponibile per la dotazione opzionale montata in fabbrica. Per indicazioni e spiegazioni dettagliate

sul peso consultare il paragrafo "Note giuridiche". In caso di portata maggiorata aumenta la massa specificata dal produttore per la dotazione opzionale. La maggiorazione risulta dal maggiore carico utile grazie al telaio alternativo. Vanno sottratti il peso proprio maggiore del telaio alternativo e soprattutto il peso delle eventuali varianti di motore più pesanti obbligatorie (ad es. 180 CV). Per una descrizione più dettagliata di tutte le dipendenze tecniche obbligatorie, consultare le spiegazioni della nota a piè di pagina.

PREZZI E DATI TECNICI HYMER CAMPERVAN FIAT



	Ayers Rock	Grand Canyon	Yosemite	Yellowstone
Prezzoa) €	76.700,-	78.300,-	78.300,-	79.500,-
Autotelaio di serie	Fiat Ducato	Fiat Ducato	Fiat Ducato	Fiat Ducato
Trazione	Trazione anteriore	Trazione anteriore	Trazione anteriore	Trazione anteriore
kw (CV)	103 (140)	103 (140)	103 (140)	103 (140)
Dimensione pneumatici	215/70 R15 C	215/70 R15 C	215/70 R15 C	215/70 R15 C
Lunghezza / Larghezza / Altezza (cm)	541 / 208 / 260 ¹⁾	599 / 208 / 260 ¹⁾	599 / 208 / 260 ¹⁾	636 / 208 / 260 ¹⁾
Tipo di tetto	Tetto sollevabile ○	Tetto sollevabile ○	Tetto sollevabile ○	Tetto sollevabile ○
Altezza abitativa zona giorno (cm)	190	190	190	190
Passo (mm)	3450	4035	4035	4035
Massa in ordine di marcia (-/+ 5%) (kg)*	2804 (2664 - 2944)*	2932 (2785 - 3079)*	2917 (2771 - 3063)*	2993 (2843 - 3143)*
Massa specificata dal produttore per la dotazione opzionale (kg)*	367	233	248	168
Massa massima tecnicamente ammissibile (kg)*	3500	3500	3500	3500
Massa massima rimorchiabile tecnicamente ammissibile (kg)*	3000 ²⁾	3000 ²⁾	3000 ²⁾	3000 ²⁾
Posti a sedere omologati (conducente incluso)*	4 ³⁾	4 ³⁾	4 ³⁾	4 ³⁾
Dimensioni letto: letto posteriore Lu. x La. (cm)	196 x 140 - 125	196 x 152 - 140	200 x 119 / 182 x 77	190 x 119 / 188 x 77
Dimensioni letto tetto sollevabile (lu. x La. (cm)	209 x 143 ○	209 x 143 ○	209 x 143 ○	209 x 143 ○
Posti letto	2 - 4 ○	2 - 4 ○	2 - 4 ○	2 - 4 ○
Volume frigorifero (di cui scomparto freezer) (l)	70 (7,5)	90 (6,5)	70 (7,5)	90 (6,5)
Riscaldamento standard	Aria calda, 4 kW	Aria calda, 4 kW	Aria calda, 4 kW	Aria calda, 6 kW
Bombole del gas (peso di riempimento)	2x 11kg 1x 6kg ○	2x 11kg 1x 6kg ○	2x 11kg 1x 6kg ○	2x 11kg 1x 6kg ○
Capacità totale del serbatoio acque chiare (l)	110	110	110	110
Serbatoio acque chiare riempito in regime di marcia (l)	20	20	20	20
Serbatoio acqua calda	Boiler gas 11 l	Boiler gas 11 l	Boiler gas 11 l	Boiler gas 11 l
Serbatoio delle acque di scarico (l)	95	95	95	95
Batteria cellula serie (Ah)	95 Ah (AGM)	95 Ah (AGM)	95 Ah (AGM)	95 Ah (AGM)
Prese 230 V / 12 V / USB	5 / 1 / 6	5 / 1 / 6	5 / 1 / 6	5 / 1 / 6

● Dotazione di serie

○ Dotazioni opzionali

▲ Obbligatorio

△ Non noto al momento della pubblicazione

◆ Su richiesta (senza sovrapprezzo)

— Non possibile

□ Disponibile nel pacchetto



* INFO

La massa in ordine di marcia indicata è un valore predefinito stabilito con una procedura di omologazione. A causa delle tolleranze di produzione è possibile che la massa in ordine di marcia differisca dal valore indicato sopra. Divergenze pari a ± 5 % della massa in ordine di marcia sono giuridicamente ammissibili. Il margine ammissibile in chilogrammi è indicato tra parentesi dopo la massa in ordine di marcia. La massa specificata dal produttore per la dotazione opzionale è un valore calcolato per il tipo e la pianta, con cui HYMER definisce il peso massimo disponibile per la dotazione opzionale montata in fabbrica. La limitazione della dotazione opzionale dovrebbe garantire che la massa utile minima, vale a dire la massa libera prescritta per legge per i bagagli e per gli accessori installati a posteriori, nei veicoli forniti da HYMER sia effettivamente disponibile anche per il carico utile. Il peso




reale del veicolo franco fabbrica può essere determinato solo tramite pesatura alla fine della catena. Se dalla pesatura, in casi eccezionali, dovesse risultare che l'effettiva possibilità di carico, nonostante la limitazione della dotazione opzionale, supera la massa utile minima in seguito a una divergenza di peso ammissibile, prima di fornire il veicolo, insieme a Lei e al rivenditore, controlliamo se ad es. maggiore la portata, ridurre i posti a sedere o eliminare la dotazione opzionale. La massa massima tecnicamente ammissibile del veicolo e la massa massima tecnicamente ammissibile sull'asse non possono essere superate. Per indicazioni e spiegazioni dettagliate sul peso e sulla configurazione del veicolo consultare il paragrafo "Note giuridiche". Per una rappresentazione dettagliata di tutte le dipendenze tecniche obbligatorie consultare le spiegazioni delle note a piè di pagina.

DOTAZIONE STANDARD HYMER CAMPERVAN FIAT

	Ayers Rock	Grand Canyon	Yosemite	Yellowstone
Varianti di chassis/peso				
Fiat Ducato 3,5 t - 2.2 Multijet - 103 KW/140 CV - Euro VI-E ⁴⁾	●	—	—	—
Fiat Ducato 3,5 t - 2.2 Multijet - 103 KW/140 CV - Euro 6E	—	●	●	●
Autotelaio				
Colore esterno bianco	●	●	●	●
Cambio a 6 marce	●	●	●	●
Serbatoio carburante 90 l	●	●	●	●
Serbatoio AdBlue 19 l	●	●	●	●
Specchietti retrovisori esterni regolabili e riscaldabili elettricamente	●	●	●	●
Freno di stazionamento elettrico	●	●	●	●
Immobilizzatore elettronico	●	●	●	●
Luci diurne integrate nei fari	●	●	●	●
Cerchi in acciaio da 15"	●	●	●	●
Pneumatici M+S all-season (con simbolo del fiocco di neve)	●	●	●	●
Kit di attrezzi	●	●	●	●
Display digitale con computer di bordo	●	●	●	●
Alzacristalli elettrici cabina	●	●	●	●
Airbag conducente e passeggero	●	●	●	●
Porta bevande al centro del cruscotto	●	●	●	●
Segnalatore "cintura di sicurezza slacciata"	●	●	●	●
Porta-oggetti lato passeggero con vano di raffreddamento per bottiglia da 1,5 l	●	●	●	●
Regolazione del volante	●	●	●	●
Climatizzatore manuale con filtro anti-polline	●	●	●	●
Kit di riparazione (compressore ad aria compressa con valvola aggiuntiva)	●	●	●	●
Radio DAB e predisposizione audio, incluso altoparlante posteriore	●	●	●	●
Sensore presenza acqua nel serbatoio del gasolio	●	●	●	●
Servosterzo	●	●	●	●
Rivestimento base del sedile	●	●	●	●
Sistema Start-Stop incl. alternatore	●	●	●	●
Vano portaoggetti nella porta con portabottiglie integrato per bottiglie da 1,5 L	●	●	●	●
Chiusura centralizzata con funzionamento interno e telecomando	●	●	●	●
Display temperatura esterna	●	●	●	●
ESC con assistenza alla frenata (HBA), ABS, ASR, LAC, MSR, assistenza alla partenza in salita, Traction+, assistenza al vento trasv., Trailer Stability Control, Post Collision Braking System	●	●	●	●
Cruise control	●	●	●	●
Carrozzeria				
Gradino d'ingresso elettrico	●	●	●	●
Apertura espandibile della porta posteriore	●	●	●	●
Grondaia nera sopra la porta scorrevole con illuminazione a LED integrata	●	●	●	●
Isolamento termico e acustico ottimale grazie alla schiuma di polietilene a cellule chiuse da 16 mm nella zona delle pareti e all'isolamento in XPS da 23 mm nella zona del tetto.	●	●	●	●
Pavimento isolato	●	●	●	●
Interno cabina in ottica feltro	●	●	●	●
Finestre oscurate zona giorno	●	●	●	●
Oblò 40 x 40 cm sopra il bagno	●	●	●	●
Oblò 40 x 40 cm sopra zona notte	●	●	●	●
Oblò 70 x 50 cm sopra zona giorno	●	●	●	●
Finestre con cornice in alluminio coibentato	●	●	●	●
Scocca				
Sedili in cabina girevoli, altezza e inclinazione regolabile, con due braccioli	●	●	●	●
Sedili in cabina, braccioli e dinette rivestiti nella stessa stoffa della zona giorno	●	●	●	●
Zanzariera plissettata per porta scorrevole	●	●	●	●
Pedana a pavimento con due vani portaoggetti	●	●	●	●
Gavone portabombole per 2 bombole gas	●	●	●	●
Gradino zona notte estraibile incl. divisore garage	●	●	●	●
Tavolo pieghevole con prolunga	●	●	●	●
Oscuranti cabina guida con tenda plissettata per parabrezza e finestrini laterali	●	●	●	●
Dinette "Travel Lounge" con inclinazione regolabile	●	●	●	●
Sistema letto comfort con reti tipo froli e materassi a schiuma fredda	●	●	●	●
Armadio a specchio con specchio per il trucco magnetico	●	●	●	●

	Ayers Rock	Grand Canyon	Yosemite	Yellowstone
Pushlock comfort con passanti in vera pelle su sportelli e cassette	●	●	●	●
Binari di ancoraggio con 4 occhielli scorrevoli di fissaggio	●	●	●	●
Pannello a parete con sistema di binari multifunzionali in corrispondenza della dinette e della cucina per un utilizzo versatile	●	●	●	●
Zona giorno e notte & illuminazione				
Rivestimento delle pareti laterali della zona notte con laminazione in tessuto di alta qualità, termoisolante e fonoassorbente	●	●	●	●
Illuminazione a LED dimmerabile con controllo touch	●	●	●	●
Faretti di lettura a LED con controllo touch (nella zona giorno)	●	●	●	●
Cucina				
Pregiati cassette profondi con meccanismo di chiusura automatica	●	●	●	●
Grande spazio posate in 2 vani	●	●	●	●
Frigorifero a compressore da 70 l con doppia chiusura per apertura su entrambi i lati	●	—	●	—
Frigorifero a compressore 90 l	—	●	—	●
Superfici di lavoro estensibili in cucina	●	●	●	●
Combinazione cucina/lavello con copertura in vetro (piano cottura a gas a 2 fuochi) e miscelatore monocomando di alta qualità	●	●	●	●
Bagno				
Bagno compatto con porta Lamella	●	●	●	—
Lavandino ribaltabile design in marmoresina	●	●	●	—
Armadio a specchio con specchio cosmetico	●	●	●	—
Bagno vario con parete girevole	—	—	—	●
Supporto doccetta a ventosa	●	●	●	●
Vano doccia con canale di scolo acqua	●	●	●	●
Toilette a cassetta con indicatore di livello	●	●	●	●
Installazione & Tecnologia di bordo				
Riscaldamento ad aria calda a gas da 4 kW con boiler per l'acqua calda da 10 litri	●	●	●	—
Riscaldamento aria calda 6 kW con boiler acqua calda 10l	—	—	—	●
Display touch da 7 pollici per controllare e monitorare comodamente le funzioni smart del veicolo	●	●	●	●
HYMER Connect per il controllo e il monitoraggio delle funzioni smart del veicolo tramite l'app HYMER Connect	●	●	●	●
Sensore della temperatura interna	●	●	●	●
Pannello di controllo LCD per il riscaldamento	●	●	●	●
Vano portabatterie brevettato e isolato sotto il pavimento	●	●	●	●
Batteria AGM da 95 Ah per la zona giorno con caricabatterie	●	●	●	●
Booster di carica per una ricarica sicura della batteria cellula durante la guida (fino a 70 A)	●	●	●	●
Attacco esterno 230 V con interruttore differenziale 230 V & 12 V	●	●	●	●
Serbatoio acque chiare 110 l (montato sotto il pavimento) con copertura di servizio nel pavimento	●	●	●	●
Serbatoio acque grigie 95 l (montato sotto il pavimento)	●	●	●	●
Serbatoio acque chiare e grigie isolato e riscaldato	●	●	●	●
Indicatore del livello dei serbatoi acque grigie e chiare	●	●	●	●
Svuotamento elettrico serbatoio acque grigie	●	●	●	●
Concetto di conduzione del calore letto posteriore per una distribuzione ottimale del calore	●	●	●	●
Scambiatore bombole gas autom. con crash-sensor e funzione antigelo	●	●	●	●
Multimedia				
Predisposizione audio DAB	●	●	●	●
Tappezzeria & Mobilio				
Mobilio Ivy Green	●	●	●	●
Tappezzeria Indiana	●	●	●	●
Pacchetti				
Dotazioni di serie	●	●	●	●

LINEE DI EQUIPAGGIAMENTO HYMER CAMPERVAN FIAT

	Dotazioni di serie	Linea Dotazioni Plus	Equipment Line Premium
			
Climatizzatore manuale con filtro anti-polline	●	—	—
Serbatoio carburante 90 l	●	●	●
Freno di stazionamento elettrico	●	●	●
Cruise control	●	●	●
Predisposizione audio DAB	●	●	●
Cambio automatico 8 marce	○	○	●
Fari a LED incl. luci diurne a LED	○	○	●
Adeguamento di peso con motore 180 CV e cambio automatico (-11kg)	◆	◆	◆
Cerchi in lega da 16"	○	●	●
Climatizzatore automatico con filtro anti-polline	—	●	●
Volante e pomello del cambio in pelle	—	●	●
Quadro strumenti completamente digitale con display 7" integrato	—	●	●
Vano per smartphone incl. ricarica wireless con indicatore del livello di carica	—	●	●
Rifiniture del cruscotto con applicazioni color alluminio	—	●	●
Sistema Infotainment Fiat con 10" Touchscreen, navigatore integrato, DAB+, Apple Car Play, Google Android Auto incl. retrocamera e volante multifunzione	—	○	●
Peso linee di equipaggiamento (kg)*	0	16	43
Prezzo €		2.705,-	10.160,-

- Dotazione di serie ○ Dotazioni opzionali ▲ Obbligatorio △ Non noto al momento della pubblicazione
 ◆ Su richiesta (senza sovrapprezzo) — Non possibile □ Disponibile nel pacchetto



* INFO

Il montaggio in fabbrica della dotazione opzionale aumenta la massa effettiva del veicolo e riduce il carico utile. L'eccedenza di carico indicata per pacchetti e dotazione opzionale indica l'eccedenza di carico rispetto alla dotazione standard di ciascun modello e/o pianta. Il peso totale della dotazione opzionale scelta non può superare la massa specificata dal produttore per la dotazione opzionale indicata

nelle specifiche del modello. Nel caso specifico si tratta di un valore calcolato per ogni tipo e pianta, con cui HYMER definisce il peso massimo disponibile per la dotazione opzionale montata in fabbrica. Per indicazioni e spiegazioni dettagliate sul peso consultare il paragrafo "Note giuridiche".

PACCHETTI HYMER CAMPERVAN FIAT

Pacchetto	Pacchetto automatico (per linea dotazioni serie)	Pacchetto automatico (per linea dotazioni Plus)
Cambio automatico 8 marce	●	●
Cerchi in lega da 16"	●	●
Adeguamento di peso con motore 180 CV e cambio automatico (-11kg)	◆	◆
Prezzo €	4.755,-	4.090,-
Peso (kg)*	37	21

Pacchetto	Pacchetto Assistenza alla guida	Pacchetto di assistenza alla guida con ACC Stop&GO
Sistema di assistenza alla guida: frenata d'emergenza, avviso di superamento della corsia e assistente intelligente alla velocità, sensore pioggia e luce con assistente abbaglianti, riconoscimento della segnaletica stradale e rilevamento della stanchezza	●	●
Park Pilot - sistema di avviso acustico per ostacoli nella zona posteriore	●	●
Blind Spot Assist con rilevamento del movimento laterale	●	●
Specchietti esterni chiudibili elettricamente	●	●
Active Distance Assist Stop & Go incl. centratura della corsia e assistente agli ingorghi stradali	—	●
Prezzo €	2.770,-	4.040,-
Peso (kg)*	1.5	1.5

Pacchetto	Pacchetto Autonomia LFP	Pacchetto Autonomia LFP	Pacchetto Autonomia LFP (per tetto sollevabile)
HYMER Smart Battery System 2.0: Modulo batteria cellula 80 Ah LFP incl. caricatore supplementare 18 A invece di 95 Ah AGM	●	●	●
HYMER Smart Battery System 2.0 - ampliamento modulo batteria cellula con 2x 80 Ah LFP	●	●	●
Pannello solare 1 x 95 watt con regolatore di carica (MPPT) e display	●	—	—
Inverter da 12V a 230V, 1600VA, 2.800W di potenza di picco incl. caricatore supplementare da 70 A	●	●	●
Filtro dell'acqua per sistema acque chiare	●	●	●
Pannello solare 2 x 95 watt con regolatore di carica (MPPT) e display	—	●	—
Pannello solare 2 x 85 watt con regolatore di carica solare (MPPT) e display (per il tetto sollevabile)	—	—	●
Prezzo del pacchetto €	7.500,-	8.220,-	8.220,-
Prezzo €	7.065,-	7.780,-	7.780,-
Risparmio €	435,-	440,-	440,-
Peso (kg)*	22	30	30

Pacchetto Style

SKID-PLATE nero lucido

Fari fendinebbia con luci di svolta

Paraurti verniciato nel colore del veicolo

Prezzo	605,-
Peso (kg)*	2



* INFO

Il montaggio in fabbrica della dotazione opzionale aumenta la massa effettiva del veicolo e riduce il carico utile. L'eccedenza di carico indicata per pacchetti e dotazione opzionale indica l'eccedenza di carico rispetto alla dotazione standard di ciascun modello e/o pianta. Il peso totale della dotazione opzionale scelta non può superare la massa specificata dal produttore per la dotazione opzionale indicata

nelle specifiche del modello. Nel caso specifico si tratta di un valore calcolato per ogni tipo e pianta, con cui HYMER definisce il peso massimo disponibile per la dotazione opzionale montata in fabbrica. Per indicazioni e spiegazioni dettagliate sul peso consultare il paragrafo "Note giuridiche".

Pacchetto Comfort abitativo	Prezzo €
Finestra Skyview cabina incl. oscurante	1.015,-
Ambient-Light-System : sistema di illuminazione a più livelli con controllo dinamico e individuale dell'illuminazione (incl. temperatura della luce) e illuminazione di base atmosferica	400,-
Ambiente abitativo "Home" (2 cuscini e tasca di stoffa portaoggetti)	95,-
Lenzuola su misura per i letti posteriori adattate individualmente al materasso	205,-
Pedana doccia in sughero	125,-
Prezzo del pacchetto	1.840,-
Prezzo	1.690,-
Risparmio	150,-
Peso (kg)*	25

- Dotazione di serie
 Dotazioni opzionali
 Obbligatorio
 Non noto al momento della pubblicazione
 Su richiesta (senza sovrapprezzo)
 Non possibile
 Disponibile nel pacchetto



* INFO

Il montaggio in fabbrica della dotazione opzionale aumenta la massa effettiva del veicolo e riduce il carico utile. L'eccedenza di carico indicata per pacchetti e dotazione opzionale indica l'eccedenza di carico rispetto alla dotazione standard di ciascun modello e/o pianta. Il peso totale della dotazione opzionale scelta non può superare la massa specificata dal produttore per la dotazione opzionale indicata

nelle specifiche del modello. Nel caso specifico si tratta di un valore calcolato per ogni tipo e pianta, con cui HYMER definisce il peso massimo disponibile per la dotazione opzionale montata in fabbrica. Per indicazioni e spiegazioni dettagliate sul peso consultare il paragrafo "Note giuridiche".

DOTAZIONI OPZIONALI HYMER CAMPERVAN FIAT

		Prezzo € a)	Ayers Rock	Grand Canyon	Yosemite	Yellowstone	Peso (kg)*
Varianti di chassis/peso							
	Fiat Ducato 3,5 t - 2.2 Multijet - 103 KW/140 CV - Euro 6E ¹⁵⁾		◆	—	—	—	0
	Fiat Ducato 3,5 t - 2.2 Multijet - 132 KW/180 CV - Euro VI-E ¹⁵⁾	4.410,-	○	—	—	—	20
	Fiat Ducato 3,5 t - 2.2 Multijet - 132 KW/180 CV - Euro 6E ¹⁵⁾	4.410,-	—	○	○	○	20
	Fiat Ducato Maxi 3,5 t - 2.2 Multijet - 103 KW/140 CV - Euro VI-E ⁴⁾¹⁶⁾	410,-	—	○	○	—	40
	Fiat Ducato Maxi 3,5 t - 2.2 Multijet - 103 KW/140 CV - Euro 6E ¹⁵⁾	410,-	—	○	○	—	40
	Fiat Ducato Maxi 3,5 t - 2.2 Multijet - 103 KW/140 CV - Euro 6E	410,-	—	—	—	○	40
	Fiat Ducato Maxi 3,5 t - 2.2 Multijet - 132 KW/180 CV - Euro 6E ¹⁵⁾	4.820,-	—	○	○	○	60
	Fiat Ducato Maxi 4 t - 2.2 Multijet - 103 KW/140 CV - Euro VI-E ¹⁵⁾	1.280,-	—	○	○	○	40
	Fiat Ducato Maxi 4 t - 2.2 Multijet - 132 KW/180 CV - Euro VI-E ¹⁵⁾	5.690,-	—	○	○	○	60
V201103500	Diminuzione di peso a 3,5 t (con Fiat Ducato Chassis-Maxi 4t)	255,-	—	○	○	○	0
Autotelaio							
V20250163	Pastello Grigio Lanzarote	770,-	○	○	○	○	0
V20250145	Grigio Campovolo pastello	770,-	○	○	○	○	0
V20250164	Grigio Artense metallizzato ¹⁷⁾	1.015,-	○	○	○	○	0
V20250100	Grigio Fer metallizzato	1.015,-	○	○	○	○	0
V20250110	Nero metallizzato	1.015,-	○	○	○	○	0
V20250151	Sturmblau metallizzato ¹⁸⁾¹⁷⁾	2.555,-	○	○	○	○	0
V3051010	Paraurti verniciato nel colore Sturmblau metallizzato ¹⁹⁾	515,-	○	○	○	○	0
V20420A	Adeguamento di peso con motore 180 CV e cambio automatico (-11kg)		◆	◆	◆	◆	-11
V2007111	Gancio di traino amovibile	910,-	○	○	○	○	28
V2077113	Fari a LED incl. luci diurne a LED	1.220,-	○	○	○	○	0
V20391J	Parabrezza riscaldabile ²⁰⁾	400,-	○	○	○	○	0
V2021049	Pneumatici chiodati (All-Terrain) ²¹⁾	2.295,-	○	○	○	○	13
V20855J	Riscaldamento sedili conducente e passeggero, regolabili separatamente	740,-	○	○	○	○	0
Carrozzeria							
V3016010	Tetto sollevabile nel colore del veicolo (letto matrimoniale maxi con oblò e chiusura elettrica) ²²⁾	4.605,-	○	○	○	○	140
V3016010	Tetto sollevabile nero (letto matrimoniale maxi con oblò e chiusura elettrica) ²³⁾	4.605,-	○	○	○	○	140
V3016010	Tetto sollevabile bianco (letto matrimoniale maxi con oblò e chiusura elettrica)	4.090,-	○	○	○	○	140
V30522120	Veranda con adattatore, cassone antracite, 325 x 250 cm	1.115,-	○	—	—	—	24
V30522110	Veranda con speciale adattatore per il tetto sollevabile, cassone antracite, 310 x 250 cm	1.015,-	○	—	—	—	32
V30522140	Tendalino con adattatore, cassone antracite, 375 x 250 cm	1.220,-	—	○	○	○	28
V30522140	Tendalino con adattatore speciale per il tetto sollevabile, cassone antracite, 375 x 250 cm	1.115,-	—	○	○	—	37
V30522150	Veranda con adattatore speciale per il tetto sollevabile, cassone antracite, 400 x 250 cm	1.220,-	—	—	—	○	41
V70030117	Adesivo decorativo Carbonline - effetto nero carbonio	370,-	○	○	○	○	0
V7003216	Adesivo decorativo finestra color carbonio (rivestimento su tutta la superficie delle finestre laterali sx e dx e sulle porte posteriori)	975,-	○	○	○	○	1
V3005010	Backrack+ ²⁴⁾	810,-	○	○	○	○	9
V3028010	Finestra apribile lato posteriore dx incl. oscurante a rullo e zanzariera ⁸⁾	425,-	○	○	○	○	4
V3028012	Finestra apribile lato posteriore sx incl. oscurante a rullo e zanzariera ⁸⁾	425,-	○	○	○	○	4
V3011012	Oblò 70 x 50 cm, doppio vetraggio (zona notte) ²⁵⁾	500,-	—	○	○	○	5
V3007010	Finestra Skyview cabina incl. oscurante	1.015,-	□	□	□	□	19
Scocca							
V4036611	Eliminazione pensili posteriori trasversali		◆	◆	◆	◆	-6
V4052010	Variante del tavolo della dinette abbassabile per la costruzione del letto		◆	◆	◆	◆	0
V3037510	ISOFIX - attacco per il seggiolino per i bambini sulla panca nella zona giorno ²⁶⁾	265,-	○	○	○	○	3.5
V50100J	Doccia esterna nello spazio posteriore	295,-	○	○	○	○	1
V30490J	2 sedie + tavolo pieghevoli incl. supporto di ancoraggio	295,-	○	○	○	○	13
V3065010	Cassaforte con chiave (console del sedile del passeggero circa 18 litri)	360,-	○	○	○	○	11.5
Zona giorno e notte & illuminazione							
V60280J	Possibilità di trasformazione della dinette in un letto trasversale con cuscineria aggiuntiva ²⁷⁾¹⁴⁾	405,-	○	○	○	○	5



Il montaggio in fabbrica della dotazione opzionale aumenta la massa effettiva del veicolo e riduce il carico utile. L'eccedenza di carico indicata per pacchetti e dotazione opzionale indica l'eccedenza di carico rispetto alla dotazione standard di ciascun modello e/o pianta. Il peso totale della dotazione opzionale scelta non può superare la massa specificata dal produttore per la dotazione opzionale indicata nelle specifiche del modello. Nel caso specifico si tratta di un valore calcolato per ogni tipo e pianta, con cui HYMER definisce il peso massimo disponibile per la dotazione opzionale montata in fabbrica. Per indicazioni e spiegazioni dettagliate

sul peso consultare il paragrafo "Note giuridiche". In caso di portata maggiorata aumenta la massa specificata dal produttore per la dotazione opzionale. La maggiorazione risulta dal maggiore carico utile grazie al telaio alternativo. Vanno sottratti il peso proprio maggiore del telaio alternativo e soprattutto il peso delle eventuali varianti di motore più pesanti obbligatorie (ad es. 180 CV). Per una descrizione più dettagliata di tutte le dipendenze tecniche obbligatorie, consultare le spiegazioni della nota a piè di pagina.

		Prezzo € a)	Ayers Rock	Grand Canyon	Yosemite	Yellowstone	Peso (kg)*
V60170J	Lenzuola su misura per i letti posteriori adattate individualmente al materasso	205,-	☐	☐	☐	☐	1
V8037011	Ambiente abitativo "Home" (2 cuscini e tasca di stoffa portaoggetti)	95,-	☐	☐	☐	☐	2.5
V5013614	Pacchetto Luci (luce pendente multifunzionale, 2 luci di lettura ambiente per parete multifunzionale) ^{28) 29)}	265,-	○	○	○	○	2
V5013615	Ambient-Light-System : sistema di illuminazione a più livelli con controllo dinamico e individuale dell'illuminazione (incl. temperatura della luce) e illuminazione di base atmosferica	400,-	☐	☐	☐	☐	1
Bagno							
V40210J	Pedana doccia in sughero	125,-	☐	☐	☐	☐	2
V5053010	Toilette in ceramica	505,-	○	○	○	○	10
Installazione & Tecnologia di bordo							
V5028021	Riscaldamento diesel aria calda 6 KW con boiler acqua calda 10l e riscaldamento elettrico 1.800 Watt ³⁰⁾	2.040,-	○	○	○	○	-6.5
V5028110	Supporto termico 12 V (155 x 60 cm) per riscaldamento tetto sollevabile	100,-	○	○	○	○	1
V30325J	Cassetto estraibile per le bombole del gas ^{31) 32)}	515,-	○	○	○	○	10
V50250J	Filtro gas per scambio automatico della bombola del gas	200,-	○	○	○	○	0
V50230J	Presa gas esterna con rubinetto	200,-	○	○	○	○	1
V5012014	HYMER Smart Battery System 2.0: Modulo batteria cellula 80 Ah LFP incl. caricatore supplementare 18 A invece di 95 Ah AGM ³³⁾	1.530,-	☐	☐	☐	☐	-18
V5012516	HYMER Smart Battery System 2.0 - ampliamento modulo batteria cellula con 2x 80 Ah LFP ⁹⁾	3.375,-	☐	☐	☐	☐	20
V5012511	Seconda batteria di servizio (95 Ah AGM) incl. caricatore supplementare 18 A ⁹⁾	500,-	○	○	○	○	30
V5048014	Inverter da 12V a 230V, 1600VA, 2.800W di potenza di picco incl. caricatore supplementare da 70 A ^{34) 35)}	1.325,-	☐	☐	☐	☐	10
V5047030	Pannello solare 1 x 95 watt con regolatore di carica (MPPT) e display ³⁶⁾	1.015,-	☐	–	–	–	8
V5047029	Pannello solare 2 x 95 watt con regolatore di carica (MPPT) e display ³⁶⁾	1.735,-	–	☐	☐	☐	16
V5047031	Pannello solare 2 x 85 watt con regolatore di carica solare (MPPT) e display (per il tetto sollevabile)	1.735,-	☐	☐	☐	☐	16
V5033017	Climatizzatore a soffitto 1.700 W ^{37) 38)}	2.145,-	○	○	○	○	27
V5005010	Sistema di sicurezza (antifurto)	405,-	○	○	○	○	2
V5069710	Filtro dell'acqua per sistema acque chiare	255,-	☐	☐	☐	☐	1
Multimedia							
V2067030	Sistema Infotainment Fiat con 10" Touchscreen, navigatore integrato, DAB+, Apple Car Play, Google Android Auto incl. retrocamera e volante multifunzione ^{39) 40)}	2.450,-	○	○	○	○	6
V50400115	Sistema di navigazione multimediale con touchscreen 9" incl. software autocaravan, DAB+, Apple Car Play, Google Android Auto e retrocamera ^{39) 41)}	2.450,-	○	○	○	○	7
V5073014	HYMER Premium Soundsystem incl. Subwoofer	1.015,-	○	○	○	○	10.5
V50403J	Predisposizione TV con antenna DVB-T (attiva) ¹⁰⁾	300,-	○	○	○	○	2
V5054513	Smart TV 22" LED con altoparlante integrato, telecomando, DVD-Player ¹¹⁾	995,-	○	○	○	○	8
Tappezzeria & Mobilio							
V100904124	Mobilio Pearl Grey		◆	◆	◆	◆	0
V100704123	Tappezzeria Gomera	295,-	○	○	○	○	0
V100704125	Tappezzeria similpelle/tessuto Marquis	770,-	○	○	○	○	4
V100704126	Tappezzeria pelle/tessuto Moreno	2.040,-	○	○	○	○	5
V100704090	Tappezzeria in pelle Grigio	2.040,-	○	○	○	○	6.5
V602104011	Moquette Laguna	405,-	○	○	○	○	5
Pacchetti							
V8006432	Linea Dotazioni Plus	2.705,-	○	○	○	○	16
V8006433	Equipment Line Premium	10.160,-	○	○	○	○	43
V20420A	Pacchetto automatico (per linea dotazioni serie) ⁴²⁾	4.755,-	○	○	○	○	37
V20420A	Pacchetto automatico (per linea dotazioni Plus) ⁴³⁾	4.090,-	○	○	○	○	21
V8011523	Pacchetto Assistenza alla guida	2.770,-	○	○	○	○	1.5
V8011524	Pacchetto di assistenza alla guida con ACC Stop&GO ^{44) 45)}	4.040,-	○	○	○	○	1.5
V8028918	Pacchetto Style	605,-	○	○	○	○	2
V8007115	Pacchetto Autonomia LFP ^{46) 36) 35)}	7.065,-	○	–	–	–	22
V8007115	Pacchetto Autonomia LFP ^{46) 36) 35)}	7.780,-	–	○	○	○	30
V8007115	Pacchetto Autonomia LFP (per tetto sollevabile) ^{46) 47) 35)}	7.780,-	○	○	○	○	30



* INFO

Il montaggio in fabbrica della dotazione opzionale aumenta la massa effettiva del veicolo e riduce il carico utile. L'eccedenza di carico indicata per pacchetti e dotazione opzionale indica l'eccedenza di carico rispetto alla dotazione standard di ciascun modello e/o piana. Il peso totale della dotazione opzionale scelta non può superare la massa specificata dal produttore per la dotazione opzionale indicata nelle specifiche del modello. Nel caso specifico si tratta di un valore calcolato per ogni tipo e piana, con cui HYMER definisce il peso massimo disponibile per la dotazione opzionale montata in fabbrica. Per indicazioni e spiegazioni dettagliate

sul peso consultare il paragrafo "Note giuridiche". In caso di portata maggiorata aumenta la massa specificata dal produttore per la dotazione opzionale. La maggiorazione risulta dal maggiore carico utile grazie al telaio alternativo. Vanno sottratti il peso proprio maggiore del telaio alternativo e soprattutto il peso delle eventuali varianti di motore più pesanti obbligatorie (ad es. 180 CV). Per una descrizione più dettagliata di tutte le dipendenze tecniche obbligatorie, consultare le spiegazioni della nota a piè di pagina.

V8039020 Pacchetto Comfort abitativo

Prezzo €

1.690,-

Ayers Rock
Grand Canyon
Yosemite
Yellowstone

Peso (kg)*

25

- Dotazione di serie
 - Dotazioni opzionali
 - ▲ Obbligatorio
 - △ Non noto al momento della pubblicazione
 - ◆ Su richiesta (senza sovrapprezzo)
 - Non possibile
 - Disponibile nel pacchetto
- Fate attenzione alle note a pagina 41



* INFO

Il montaggio in fabbrica della dotazione opzionale aumenta la massa effettiva del veicolo e riduce il carico utile. L'eccedenza di carico indicata per pacchetti e dotazione opzionale indica l'eccedenza di carico rispetto alla dotazione standard di ciascun modello e/o pianta. Il peso totale della dotazione opzionale scelta non può superare la massa specificata dal produttore per la dotazione opzionale indicata nelle specifiche del modello. Nel caso specifico si tratta di un valore calcolato per ogni tipo e pianta, con cui HYMER definisce il peso massimo disponibile per la dotazione opzionale montata in fabbrica. Per indicazioni e spiegazioni dettagliate

sul peso consultare il paragrafo "Note giuridiche". In caso di portata maggiorata aumenta la massa specificata dal produttore per la dotazione opzionale. La maggiorazione risulta dal maggiore carico utile grazie al telaio alternativo. Vanno sottratti il peso proprio maggiore del telaio alternativo e soprattutto il peso delle eventuali varianti di motore più pesanti obbligatorie (ad es. 180 CV). Per una descrizione più dettagliata di tutte le dipendenze tecniche obbligatorie, consultare le spiegazioni della nota a piè di pagina.

PREZZI E DATI TECNICI HYMER GRAND CANYON S



	GCS 600	GCS 700
Prezzoa) €	98.000,-	104.200,-
Autotelaio di serie	Mercedes-Benz Sprinter 315 CDI	Mercedes-Benz Sprinter 417 CDI
Trazione	Trazione posteriore / Trazione integrale ○	Trazione posteriore / Trazione integrale ○
kw (CV)	110 (150)	125 (170)
Classe di emissione	Euro VI-E	Euro VI-E
Dimensione pneumatici	235/65 R16 C	235/65 R16 C
Lunghezza / Larghezza / Altezza (cm)	593 / 206 / 276 ¹⁾	697 / 206 / 276 ¹⁾
Tipo di tetto	Tetto sollevabile ○	Tetto sollevabile ○
Altezza abitativa zona giorno (cm)	192	192
Passo (mm)	3665	4325
Massa in ordine di marcia (-/+ 5%) (kg)*	2860 (2717 - 3003)*	3160 (3002 - 3318)*
Massa specificata dal produttore per la dotazione opzionale (kg)*	301	365
Massa massima tecnicamente ammissibile (kg)*	3500	3880
Massa massima rimorchiabile tecnicamente ammissibile (kg)*	3500 ²⁾	3500 ²⁾
Posti a sedere omologati (conducente incluso)*	4 ³⁾	4 ³⁾
Dimensioni letto: letto posteriore Lu. x La. (cm)	195 x 135	200 x 168
Dimensioni letto tetto sollevabile (lu. x La. (cm)	200 x 122 ○	200 x 122 ○
Posti letto	2 - 4 ○	2 - 4 ○
Volume frigorifero (di cui scomparto freezer) (l)	90 (6,5)	90 (6,5)
Riscaldamento standard	Aria calda Diesel, 6 kW	Aria calda Diesel, 6 kW
Bombole del gas (peso di riempimento)	1x 6kg	1x 6kg
Capacità totale del serbatoio acque chiare (l)	100	100
Serbatoio acque chiare riempito in regime di marcia (l)	20	20
Serbatoio acqua calda	10 l	10 l
Serbatoio delle acque di scarico (l)	85	85
Batteria cellula serie (Ah)	80 Ah (LFP)	80 Ah (LFP)
Prese 230 V/ 12 V/ USB	4 / 3 / 2	4 / 3 / 2

● Dotazione di serie

○ Dotazioni opzionali

▲ Obbligatorio

△ Non noto al momento della pubblicazione

◆ Su richiesta (senza sovrapprezzo) — Non possibile

□ Disponibile nel pacchetto



* INFO

La massa in ordine di marcia indicata è un valore predefinito stabilito con una procedura di omologazione. A causa delle tolleranze di produzione è possibile che la massa in ordine di marcia differisca dal valore indicato sopra. Divergenze pari a ± 5 % della massa in ordine di marcia sono giuridicamente ammissibili. Il margine ammissibile in chilogrammi è indicato tra parentesi dopo la massa in ordine di marcia. La massa specificata dal produttore per la dotazione opzionale è un valore calcolato per il tipo e la pianta, con cui HYMER definisce il peso massimo disponibile per la dotazione opzionale montata in fabbrica. La limitazione della dotazione opzionale dovrebbe garantire che la massa utile minima, vale a dire la massa libera prescritta per legge per i bagagli e per gli accessori installati a posteriori, nei veicoli forniti da HYMER sia effettivamente disponibile anche per il carico utile. Il peso

reale del veicolo franco fabbrica può essere determinato solo tramite pesatura alla fine della catena. Se dalla pesatura, in casi eccezionali, dovesse risultare che l'effettiva possibilità di carico, nonostante la limitazione della dotazione opzionale, supera la massa utile minima in seguito a una divergenza di peso ammissibile, prima di fornire il veicolo, insieme a Lei e al rivenditore, controlliamo se ad es. maggiorare la portata, ridurre i posti a sedere o eliminare la dotazione opzionale. La massa massima tecnicamente ammissibile del veicolo e la massa massima tecnicamente ammissibile sull'asse non possono essere superate. Per indicazioni e spiegazioni dettagliate sul peso e sulla configurazione del veicolo consultare il paragrafo "Note giuridiche". Per una rappresentazione dettagliata di tutte le dipendenze tecniche obbligatorie consultare le spiegazioni delle note a piè di pagina.

DOTAZIONE STANDARD HYMER GRAND CANYON S

GCS 600

GCS 700

Varianti di chassis/peso	GCS 600	GCS 700
Mercedes-Benz Sprinter 3,5 t - 315 CDI - 110 KW/150 CV - Euro VI-E ⁴⁸⁾	●	—
Mercedes-Benz Sprinter 3,88 t - 417 CDI - 125 KW/170 CV - Euro VI-E	—	●
Autotelaio		
Colore esterno bianco artico	●	●
Cambio manuale a 6 marce ECO Gear	●	●
Serbatoio carburante (93 l)	●	●
Serbatoio AdBlue 22 l	●	●
Luci di stop adattive	●	●
Accensione automatica dei fari	●	●
Specchietti esterni chiudibili elettricamente	●	●
Specchietti retrovisori esterni regolabili e riscaldabili elettricamente	●	●
Fari alogeni H7 con tecnologia a vetro trasparente	●	●
Sospensione comfort (per assorbire le vibrazioni, stabilizzare, ammortizzare)	●	●
Indicatori laterali negli specchietti esterni	●	●
Luci diurne integrate nei fari	●	●
Predisposizione gancio di traino	●	●
Sospensioni asse anteriore rinforzate	●	●
Vetro termoisolante con striscia oscurante sul parabrezza	●	●
Parabrezza in vetro laminato	●	●
Cerchi in acciaio da 16" (argento) con coprimozzo e pneumatici 4 stagioni	●	●
Alzacristalli elettrici cabina	●	●
Freno di stazionamento elettrico	●	●
Immobilizzatore elettronico	●	●
Airbag conducente e passeggero	●	●
Segnalatore "cintura di sicurezza slacciata"	●	●
Climatizzatore semiautomatico TEMPMATIK	●	●
Maniglia di sostegno per ingresso porta scorrevole	●	●
Keyless Start - pulsante Start - Stop per un'accensione confortevole	●	●
Coperchio a cerniera per vano portaoggetti centrale sul cruscotto	●	●
Volante regolabile in altezza e inclinazione	●	●
Volante multifunzione	●	●
Vano portaoggetti aperto lato passeggero	●	●
Modulo speciale parametrizzabile per il controllo di componenti elettronici aggiuntivi installati in un secondo momento	●	●
Visiera parasole girevole per sedili cabina	●	●
Riscaldamento ausiliario aria calda elettrico	●	●
Chiusura centralizzata con telecomando	●	●
ABS (sistema anti-bloccaggio) / ASR (Antipattinamento) / EBV (Ripartitore elettronico di frenata) e ESP (Programma elettronico di stabilizzazione)	●	●
Assistenza alla frenata attiva	●	●
Active Lane Keeping Assist (assistenza al mantenimento della corsia)	●	●
Attention Assist (sistema rilevamento stanchezza)	●	●
Display temperatura esterna	●	●
Hill Start Assist	●	●
Funzione ECO-Start-Stop	●	●
Regolazione assetto fari	●	●
Sensori pioggia	●	●
Crosswind Assist (assistente alle folate di vento laterale)	●	●
Servosterzo	●	●
Cruise control incl. volante multifunzione	●	●
Quadro strumenti con display a colori Mercedes-Benz	●	●
Pacchetto acustico Mercedes-Benz	●	●
Carrozzeria		
Gradino d'ingresso elettrico	●	●
Isolamento termico e acustico ottimale grazie alla schiuma di polietilene a cellule chiuse da 16 mm nella zona delle pareti e all'isolamento in XPS da 23 mm nella zona del tetto.	●	●
Pavimento isolato	●	●
Apertura espandibile della porta posteriore	●	●
Oblò 28 x 28 cm sopra il bagno	●	●
Oblò 40 x 40 cm sopra zona notte	●	●

	GCS 600	GCS 700
Oblò 40 x 40 cm sopra la cucina	—	●
Oblò 70 x 50 cm sopra zona giorno	●	●
Finestre con cornice in alluminio coibentato	●	●
Finestre apribili posteriori sx e dx con oscurante a rullo e zanzariera	—	●
Adesivo decorativo finestra color carbonio (rivestimento su tutta la superficie delle finestre posteriori)	●	●
Scozza		
Sedile comfort Mercedes-Benz rivestito nel tessuto della zona giorno, girevole, regolabile in altezza e inclinazione con 2 braccioli e look integrale	●	●
Dinette nella parte anteriore con due cinture di sicurezza integrate a 3 punti	●	●
Tutti i pensili con sistema Soft-Close	●	●
Pushlock comfort con passanti in vera pelle su sportelli e cassette	●	●
Tavolo pieghevole con prolunga	●	●
Gradino zona notte estraibile incl. divisore garage	●	●
Zanzariera plissettata per porta scorrevole	●	●
Oscuranti cabina guida con tenda plissettata per parabrezza e finestrini laterali	●	●
Oscurante e zanzariera su tutte le finestre della cellula (tranne la finestra del bagno)	●	●
Pannello a parete con sistema di binari multifunzionali in corrispondenza della dinette e della cucina per un utilizzo versatile	●	●
Binari di ancoraggio con 4 occhielli scorrevoli di fissaggio	●	●
Zona giorno e notte & illuminazione		
Rivestimento delle pareti laterali della zona notte con laminazione in tessuto di alta qualità, termoisolante e fonoassorbente	●	●
Tovaglia	●	●
Tenda divisoria tra zona giorno e zona notte	●	●
Illuminazione a LED dimmerabile con controllo touch	●	●
Luci di lettura a LED con funzionamento touch (nella zona giorno)	●	●
Cucina		
Combinazione cucina/lavello con copertura in vetro (piano cottura a gas a 2 fuochi) e miscelatore monocomando di alta qualità	●	●
Pregiati cassette profondi con meccanismo di chiusura automatica	●	●
Cassette cucina con funzione Servo-Soft e scomparto posate	●	●
Superfici di lavoro estensibili in cucina	●	●
Frigorifero a compressore 90 l	●	●
Bagno		
Bagno compatto con porta	●	—
Bagno vario con parete girevole	—	●
Lavandino ribaltabile design in marmoresina	●	●
Supporto doccia a ventosa	●	●
Toilette a cassetta con indicatore di livello	●	●
Armadio a specchio con specchio cosmetico	●	—
Installazione & Tecnologia di bordo		
Riscaldamento ad aria calda diesel da 6 KW con boiler per acqua calda da 10 litri e sensore di pressione dell'aria (kit di altitudine)	●	●
Sensore della temperatura interna	●	●
Pannello di controllo LCD per il riscaldamento	●	●
HYMER Smart Battery System 2.0: modulo batteria cellula 80 Ah LFP (capacità totale 80 Ah)	●	●
Booster di carica per una ricarica sicura della batteria cellula durante la guida (fino a 70 A)	●	●
Attacco esterno 230 V con interruttore differenziale 230 V & 12 V	●	●
Display touch da 7 pollici per controllare e monitorare comodamente le funzioni smart del veicolo	●	●
HYMER Connect per il controllo e il monitoraggio delle funzioni smart del veicolo tramite l'app HYMER Connect	●	●
Serbatoio acque chiare 100 l posizionato all'interno / 20 l (in posizione di guida)	●	●
Serbatoio acque grigie 85 l (montato sotto il pavimento)	●	●
Indicatore del livello dei serbatoi acque grigie e chiare	●	●
Serbatoio acque grigie isolato e riscaldato	●	●
Svuotamento elettrico del serbatoio acque grigie con interruttore sul cruscotto	●	●
Scambiatore bombole gas autom. con crash-sensor e funzione antigelo	●	—
Multimedia		
Sistema multimediale MBUX 10,25" con retrocamera, controllo vocale e Touchscreen	●	●
Predisposizione audio con 4 altoparlanti	●	●
Radio DAB	●	●
Tappezzeria & Mobilio		
Mobilio Ivy Green	●	●
Tappezzeria Indiana	●	●
Pacchetti		
Dotazioni di serie	●	●

● Dotazione di serie ○ Dotazioni opzionali ▲ Obbligatorio △ Non noto al momento della pubblicazione
◆ Su richiesta (senza sovrapprezzo) — Non possibile □ Disponibile nel pacchetto

LINEE DI EQUIPAGGIAMENTO HYMER GRAND CANYON S

	Dotazioni di serie	Linea dotazioni Plus	Linea dotazioni Premium
			
Sospensioni asse anteriore rinforzate	●	●	●
Vetro termoisolante con striscia oscurante sul parabrezza	●	●	●
Pacchetto acustico Mercedes-Benz	●	●	●
Freno di stazionamento elettrico	●	●	●
Climatizzatore semiautomatico TEMPMATIK	●	●	—
Quadro strumenti con display a colori Mercedes-Benz	●	●	●
Volante multifunzione	●	●	●
Cruise control incl. volante multifunzione	●	●	●
Active Lane Keeping Assist (assistenza al mantenimento della corsia)	●	●	●
Attention Assist (sistema rilevamento stanchezza)	●	●	●
Sensori pioggia	●	●	●
Radio DAB	●	●	●
Sistema multimediale MBUX 10,25" con retrocamera, controllo vocale e Touchscreen	●	●	●
Cambio automatico 9G-TRONIC incl. funzione hold	—	●	●
Navigatore e integrazione smartphone per il sistema MBUX	—	●	●
Traffic Sign Assist (rilevamento segnali stradali)	—	●	●
Volante in pelle (con cambio automatico)	—	●	●
Active Distance Assistant (regolatore della distanza) DISTRONIC PLUS incl. volante multifunzione	—	●	●
Risparmio di peso con il motore x19 e cambio automatico (-9kg)	—	◆	◆
Blind Spot Assist	—	○	●
THERMOTRONIC climatizzatore automatico	—	—	●
Vano per smartphone incl. ricarica wireless con indicatore del livello di carica	—	—	●
Pacchetto ricarica cruscotto (2 prese USB-C da 5 V e una presa elettrica da 12 V)	—	—	●
Fari a LED high performance	—	—	●
Pacchetto parking con camera a 360°	—	—	●
Peso linee di equipaggiamento (kg)*	0	40	45
Prezzo €		6.050,-	11.175,-

- Dotazione di serie ○ Dotazioni opzionali ▲ Obbligatorio △ Non noto al momento della pubblicazione
 ◆ Su richiesta (senza sovrapprezzo) — Non possibile □ Disponibile nel pacchetto



* INFO

Il montaggio in fabbrica della dotazione opzionale aumenta la massa effettiva del veicolo e riduce il carico utile. L'eccedenza di carico indicata per pacchetti e dotazione opzionale indica l'eccedenza di carico rispetto alla dotazione standard di ciascun modello e/o piana. Il peso totale della dotazione opzionale scelta non può superare la massa specificata dal produttore per la dotazione opzionale indicata

nelle specifiche del modello. Nel caso specifico si tratta di un valore calcolato per ogni tipo e piana, con cui HYMER definisce il peso massimo disponibile per la dotazione opzionale montata in fabbrica. Per indicazioni e spiegazioni dettagliate sul peso consultare il paragrafo "Note giuridiche".

PACCHETTI HYMER GRAND CANYON S

Pacchetto	Pacchetto Autonomia LFP (GCS 600)	Pacchetto Autark LFP (GCS 600 per il tetto sollevabile)
HYMER Smart Battery System 2.0 - 3 x 80 Ah LFP aggiuntivi (capacità totale 320 Ah)	●	●
Inverter da 12V a 230V, 1600VA, 2.800W di potenza di picco incl. caricatore supplementare da 70 A	●	●
Pannello solare 1 x 95 watt con regolatore di carica (MPPT) e display	●	—
Pannello solare 2 x 95 watt con regolatore di carica solare (MPPT) e display (per il tetto sollevabile)	—	●
Prezzo €	7.485,-	8.100,-
Peso (kg)*	48	56

Pacchetto Autonomia LFP (GCS 700)

HYMER Smart Battery System 2.0 - 3 x 80 Ah LFP aggiuntivi (capacità totale 320 Ah)

Inverter da 12V a 230V, 1600VA, 2.800W di potenza di picco incl. caricatore supplementare da 70 A

Pannello solare 2 x 95 watt con regolatore di carica (MPPT) e display

Prezzo	8.100,-
Peso (kg)*	56

Pacchetto Winter

Riscaldamento sedili per sedili originali Mercedes Benz

Wet Wiper System (tergicristallo con spruzzatore integrato)

Riscaldamento del volante

Cabina isolata termicamente

Prezzo	1.425,-
Peso (kg)*	3

Pacchetto Style

Paraurti e griglia di raffreddamento nello stesso colore del veicolo

Griglia di raffreddamento cromata

Fari fendinebbia con luci statiche di svolta

Prezzo	1.005,-
Peso (kg)*	0

Pacchetto Comfort abitativo GCS

Ambient-Light-System : sistema di illuminazione a più livelli con controllo dinamico e individuale dell'illuminazione (incl. temperatura della luce) e illuminazione di base atmosferica

Ambiente abitativo "Home" (2 cuscini e tasca di stoffa portaoggetti)

Lenzuola su misura per i letti posteriori adattate individualmente al materasso

Pedana doccia in sughero

Prezzo	655,-
Peso (kg)*	6.5

● Dotazione di serie

○ Dotazioni opzionali

▲ Obbligatorio

△ Non noto al momento della pubblicazione

◆ Su richiesta (senza sovrapprezzo)

— Non possibile

□ Disponibile nel pacchetto



* INFO

Il montaggio in fabbrica della dotazione opzionale aumenta la massa effettiva del veicolo e riduce il carico utile. L'eccedenza di carico indicata per pacchetti e dotazione opzionale indica l'eccedenza di carico rispetto alla dotazione standard di ciascun modello e/o pianta. Il peso totale della dotazione opzionale scelta non può superare la massa specificata dal produttore per la dotazione opzionale indicata

nelle specifiche del modello. Nel caso specifico si tratta di un valore calcolato per ogni tipo e pianta, con cui HYMER definisce il peso massimo disponibile per la dotazione opzionale montata in fabbrica. Per indicazioni e spiegazioni dettagliate sul peso consultare il paragrafo "Note giuridiche".

DOTAZIONI OPZIONALI HYMER GRAND CANYON S

		Prezzo €	GCS 600	GCS 700	Peso (kg)*
Varianti di chassis/peso					
	Mercedes-Benz Sprinter 3,5 t - 317 CDI - 125 KW/170 CV - Euro VI-E ⁴⁸⁾	1.015,-	○	—	0
	Mercedes-Benz Sprinter 3,5 t - 319 CDI - 141 KW/190 CV - Euro VI-E ⁴⁸⁾	5.415,-	○	—	14
	Mercedes-Benz Sprinter 3,88 t - 415 CDI - 110 KW/150 CV - Euro VI-E	1.425,-	○	—	0
	Mercedes-Benz Sprinter 3,88 t - 417 CDI - 125 KW/170 CV - Euro VI-E	2.440,-	○	—	0
V100601625	Mercedes-Benz Sprinter 3,88 t - 419 CDI - 141 KW/190 CV - Euro VI-E	6.840,-	○	—	14
	Mercedes-Benz Sprinter 3,88 t - 419 CDI - 141 KW/190 CV - Euro VI-E	4.400,-	—	○	14
V201104100	Variante di peso 4.100 kg (con Mercedes-Benz Sprinter 415/417/419 CDI)	265,-	○	○	0
V201103500	Diminuzione di peso a 3,5 t (con Mercedes-Benz Sprinter 415/417/419 CDI)		◆	◆	0
Autotelaio					
V20250167	Grigio pietra pastello	605,-	○	○	0
V20250137	Blu Stahl pastello	605,-	○	○	0
V20250143	Blu grigio pastello	605,-	○	○	0
V20250140	Rosso Jupiter pastello	605,-	○	○	0
V20250119	Nero Obsidian metallizzato	1.835,-	○	○	0
V20250136	Blu Cavansit metallizzato	1.835,-	○	○	0
V20250172	Metallic Hightech Silver	1.835,-	○	○	0
V20250144	Grigio Tenorit metallizzato	1.835,-	○	○	0
V2006810	Trazione integrale permanente incl. fari posteriori con tecnologia LED ^{49) 50) 51) 52)}	7.165,-	○	○	137
V20420A	Risparmio di peso con il motore x19 e cambio automatico (-9kg)		◆	◆	-9
V2007111	Gancio di traino con sfera removibile (max. 2,0 t) ⁵³⁾	1.735,-	○	○	28
V2007114	Gancio di traino per una maggiore capacità di traino 2,8 t ⁵⁴⁾	1.940,-	○	○	25
V2007115	Gancio di traino per una maggiore capacità di traino di 3,5 t (non in combinazione con la trazione integrale) ^{55) 56)}	2.040,-	○	○	25
V2115010	Isolamento del vano motore per la riduzione del rumore ⁵⁷⁾	295,-	○	○	10
V2062111	Fari fendinebbia con luci statiche di svolta	300,-	□	□	0
V20391J	Parabrezza riscaldabile	460,-	○	○	0
V2113010	Wet Wiper System (tergicristallo con spruzzatore integrato) ⁵⁸⁾	105,-	□	□	0
V2021027	Cerchi in lega da 16" (argento) con pneumatici 4 stagioni ⁵⁰⁾	1.220,-	○	○	4
V2021041	Cerchi in lega da 17" (argento) con pneumatici estivi ⁵⁶⁾	1.485,-	○	○	8
V2021032	Cerchi in acciaio da 16" (neri) con pneumatici chiodati (All-Terrain) ^{59) 60)}	2.040,-	○	○	18
V2049011	Porta scorrevole elettrica con telecomando, lato destro ⁶¹⁾	1.325,-	○	○	10
V2049010	Ausilio di chiusura elettrico porta scorrevole, lato destro ⁶¹⁾	460,-	○	○	5
V2054512	Volante e leva del cambio in pelle (con cambio manuale)	295,-	○	○	0
V20855J	Riscaldamento sedili per sedili originali Mercedes Benz ⁵⁸⁾	740,-	□	□	2
V2103210	Riscaldamento ausiliario ad acqua calda (riscaldamento della cabina)	1.115,-	○	○	7
V2103211	Telecomando per riscaldamento ausiliario a acqua calda	500,-	○	○	0
V21055J	Riscaldatore (supporta il riscaldamento del veicolo) ⁶²⁾	870,-	○	○	7
V2022210	Regolazione della velocità in discesa (funzionamento offroad) ⁵⁹⁾	605,-	○	○	0
V2037810	Sistema assistenza fari abbaglianti	400,-	○	○	0
V2098510	Blind Spot Assist ⁶³⁾	645,-	○	○	0
Carrozzeria					
V3016010	Tetto sollevabile nel colore del veicolo (letto matrimoniale maxi con sistema di riposo comfort) ⁶⁴⁾	5.115,-	○	○	120
V3016010	Tetto sollevabile bianco (letto matrimoniale maxi con sistema di riposo comfort) ⁶⁴⁾	4.605,-	○	○	120
V30522120	Veranda (antracite) con illuminazione LED dimmerabile e adattatore, 325 x 250 cm ⁶⁵⁾	1.425,-	○	—	25
V30522110	Veranda (antracite) con illuminazione LED dimmerabile e adattatore speciale, 400 x 250 cm ⁶⁵⁾	1.325,-	○	—	24
V30522120	Veranda (antracite) con illuminazione LED dimmerabile e adattatore, 425 x 250 cm ⁶⁵⁾	1.530,-	—	○	36
V30522110	Veranda (antracite) con illuminazione LED dimmerabile e adattatore speciale, 400 x 250 cm ⁶⁵⁾	1.425,-	—	○	42
V2100610	Protezione del motore ^{57) 59)}	295,-	○	○	16
V3020014	Gradino elettrico off-road per una maggiore altezza da terra	975,-	○	○	2



* INFO

Il montaggio in fabbrica della dotazione opzionale aumenta la massa effettiva del veicolo e riduce il carico utile. L'eccedenza di carico indicata per pacchetti e dotazione opzionale indica l'eccedenza di carico rispetto alla dotazione standard di ciascun modello e/o pianta. Il peso totale della dotazione opzionale scelta non può superare la massa specificata dal produttore per la dotazione opzionale indicata nelle specifiche del modello. Nel caso specifico si tratta di un valore calcolato per ogni tipo e pianta, con cui HYMER definisce il peso massimo disponibile per la dotazione opzionale montata in fabbrica. Per indicazioni e spiegazioni dettagliate

sul peso consultare il paragrafo "Note giuridiche". In caso di portata maggiorata aumenta la massa specificata dal produttore per la dotazione opzionale. La maggiorazione risulta dal maggiore carico utile grazie al telaio alternativo. Vanno sottratti il peso proprio maggiore del telaio alternativo e soprattutto il peso delle eventuali varianti di motore più pesanti obbligatorie (ad es. 180 CV). Per una descrizione più dettagliata di tutte le dipendenze tecniche obbligatorie, consultare le spiegazioni della nota a piè di pagina.

		Prezzo € ^{a)}	GCS 600	GCS 700	Peso (kg)*
V3011012	Oblò 70 x 50 cm, doppio vetraggio (zona notte) ^{25) 33)}	500,-	○	○	5
V3028012	Finestra apribile lato posteriore sx incl. oscurante a rullo e zanzariera ⁸⁾	425,-	○	—	4
V70030117	Adesivo decorativo Carbonline - effetto nero carbonio	370,-	○	○	0
V7003216	Adesivo decorativo finestra color carbonio (rivestimento su tutta la superficie delle finestre laterali sx e dx e sulle porte posteriori)	770,-	○	—	1
V7003212	Adesivo decorativo finestra nero (rivestimento dell'intera superficie nell'area dei finestrini della parete laterale sinistra e destra e sulle portiere posteriori) ⁶⁶⁾	770,-	—	○	1
Scocca					
V4052010	Variante del tavolo della dinette abbassabile per la costruzione del letto		◆	◆	0
V4036611	Eliminazione pensili posteriori trasversali		◆	◆	-6
V3037510	ISOFIX - attacco per il seggiolino per i bambini sulla panca nella zona giorno ²⁶⁾	265,-	○	○	3.5
V30490J	2 sedie + tavolo pieghevoli incl. supporto di ancoraggio	295,-	○	○	13
V50100J	Doccia esterna nello spazio posteriore	295,-	—	○	1
Zona giorno e notte & illuminazione					
V5013614	Pacchetto Luci (luce pendente multifunzionale, 2 luci di lettura ambiente per parete multifunzionale) ^{28) 29)}	265,-	○	○	2
V60280J	Possibilità di trasformazione della dinette in un letto trasversale con cuscineria aggiuntiva ²⁷⁾	405,-	○	○	5
Installazione & Tecnologia di bordo					
V5028021	Riscaldatore elettrico da 1.800 W (per riscaldamento ad aria calda diesel da 6 kW)	595,-	○	○	1.5
V5028110	Supporto termico 12 V (155 x 60 cm) per riscaldamento tetto sollevabile	105,-	○	○	1
V50230J	Presa gas esterna con rubinetto	200,-	○	○	1
V5012015	HYMER Smart Battery System 2.0 - Ampliamento: secondo modulo batteria cellula 80 Ah LFP incl. caricabatterie supplementare (capacità totale 160 Ah)	1.735,-	○	○	10
V5012515	HYMER Smart Battery System 2.0 - ampliamento: terzo modulo batteria cellula 80 Ah LFP (capacità totale 240 Ah) ⁶⁷⁾	1.735,-	○	○	10
V5047030	Pannello solare 1 x 95 watt con regolatore di carica (MPPT) e display ³⁶⁾	1.015,-	□	—	8
V5047029	Pannello solare 2 x 95 watt con regolatore di carica solare (MPPT) e display (per il tetto sollevabile)	1.735,-	□	—	16
V5047029	Pannello solare 2 x 95 watt con regolatore di carica (MPPT) e display	1.735,-	—	□	16
V5069710	Filtro dell'acqua per sistema acque chiare	255,-	○	○	1
Multimedia					
V5073014	HYMER Premium Soundsystem incl. Subwoofer	1.015,-	○	○	10.5
V50403J	Predisposizione TV con antenna DVB-T (attiva) ^{10) 28)}	300,-	○	○	2
V5054513	Smart TV 22" LED con altoparlante integrato, telecomando, DVD-Player ^{11) 28)}	995,-	○	○	8
Tappezzeria & Mobilio					
V100904124	Mobilio Pearl Grey		◆	◆	0
V100704123	Tappezzeria Gomera	295,-	○	○	0
V100704125	Tappezzeria similpelle/tessuto Marquis	770,-	○	○	4
V100704126	Tappezzeria pelle/tessuto Moreno	2.040,-	○	○	5
V100704090	Tappezzeria in pelle Grigio	2.040,-	○	○	6.5
V602104011	Moquette Laguna	405,-	○	○	5
Pacchetti					
V8006434	Linea dotazioni Plus	6.050,-	○	○	40
V8006435	Linea dotazioni Premium	11.175,-	○	○	45
V8007115	Pacchetto Autonomia LFP (GCS 600) ^{36) 35)}	7.485,-	○	—	48
V8007115	Pacchetto Autark LFP (GCS 600 per il tetto sollevabile) ³⁵⁾	8.100,-	○	—	56
V8007115	Pacchetto Autonomia LFP (GCS 700) ³⁵⁾	8.100,-	—	○	56
V8031022	Pacchetto Winter ⁵²⁾	1.425,-	○	○	3
V8028917	Pacchetto Style ⁶⁸⁾	1.005,-	○	○	0
V8039010	Pacchetto Comfort abitativo GCS	655,-	○	○	6.5

● Dotazione di serie ○ Dotazioni opzionali ▲ Obbligatorio △ Non noto al momento della pubblicazione Fate attenzione alle note a pagina 41
◆ Su richiesta (senza sovrapprezzo) — Non possibile □ Disponibile nel pacchetto



Il montaggio in fabbrica della dotazione opzionale aumenta la massa effettiva del veicolo e riduce il carico utile. L'eccedenza di carico indicata per pacchetti e dotazione opzionale indica l'eccedenza di carico rispetto alla dotazione standard di ciascun modello e/o pianta. Il peso totale della dotazione opzionale scelta non può superare la massa specificata dal produttore per la dotazione opzionale indicata nelle specifiche del modello. Nel caso specifico si tratta di un valore calcolato per ogni tipo e pianta, con cui HYMER definisce il peso massimo disponibile per la dotazione opzionale montata in fabbrica. Per indicazioni e spiegazioni dettagliate

sul peso consultare il paragrafo "Note giuridiche". In caso di portata maggiorata aumenta la massa specificata dal produttore per la dotazione opzionale. La maggiorazione risulta dal maggiore carico utile grazie al telaio alternativo. Vanno sottratti il peso proprio maggiore del telaio alternativo e soprattutto il peso delle eventuali varianti di motore più pesanti obbligatorie (ad es. 180 CV). Per una descrizione più dettagliata di tutte le dipendenze tecniche obbligatorie, consultare le spiegazioni della nota a piè di pagina.

PREZZI E DATI TECNICI HYMER GRAND CANYON S CROSSOVER



Grand Canyon S CrossOver	
Prezzoa) €	136.800,-
Autotelaio di serie	Mercedes-Benz Sprinter 419 CDI
Trazione	Trazione integrale
kw (CV)	141 (190)
Classe di emissione	Euro VI-E
Dimensione pneumatici	245/75 R16 C
Lunghezza / Larghezza / Altezza (cm)	593 / 206 / 285 ¹⁾
Tipo di tetto	Tetto sollevabile O
Altezza abitativa zona giorno (cm)	192
Passo (mm)	3665
Massa in ordine di marcia (-/+ 5%) (kg)*	3194 (3034 - 3354)*
Massa specificata dal produttore per la dotazione opzionale (kg)*	351
Massa massima tecnicamente ammissibile (kg)*	3880
Massa massima rimorchiabile tecnicamente ammissibile (kg)*	2800 ²⁾
Posti a sedere omologati (conducente incluso)*	4 ³⁾
Dimensioni letto: letto posteriore Lu. x La. (cm)	195 x 135
Dimensioni letto tetto sollevabile (lu. x La. (cm)	200 x 122 O
Posti letto	2 - 4 O
Volume frigorifero (di cui scomparto freezer) (l)	90 (6,5)
Riscaldamento standard	Aria calda Diesel, 6 kW
Bombole del gas (peso di riempimento)	1x 6kg
Capacità totale del serbatoio acque chiare (l)	100
Serbatoio acque chiare riempito in regime di marcia (l)	20
Serbatoio delle acque di scarico (l)	85
Prese 230 V/12 V/USB	4 / 3 / 2

● Dotazione di serie

○ Dotazioni opzionali

▲ Obbligatorio

△ Non noto al momento della pubblicazione

◆ Su richiesta (senza sovrapprezzo) — Non possibile

□ Disponibile nel pacchetto



* INFO

La massa in ordine di marcia indicata è un valore predefinito stabilito con una procedura di omologazione. A causa delle tolleranze di produzione è possibile che la massa in ordine di marcia differisca dal valore indicato sopra. Divergenze pari a $\pm 5\%$ della massa in ordine di marcia sono giuridicamente ammissibili. Il margine ammissibile in chilogrammi è indicato tra parentesi dopo la massa in ordine di marcia. La massa specificata dal produttore per la dotazione opzionale è un valore calcolato per il tipo e la pianta, con cui HYMER definisce il peso massimo disponibile per la dotazione opzionale montata in fabbrica. La limitazione della dotazione opzionale dovrebbe garantire che la massa utile minima, vale a dire la massa libera prescritta per legge per i bagagli e per gli accessori installati a posteriori, nei veicoli forniti da HYMER sia effettivamente disponibile anche per il carico utile. Il peso

reale del veicolo franco fabbrica può essere determinato solo tramite pesatura alla fine della catena. Se dalla pesatura, in casi eccezionali, dovesse risultare che l'effettiva possibilità di carico, nonostante la limitazione della dotazione opzionale, supera la massa utile minima in seguito a una divergenza di peso ammissibile, prima di fornire il veicolo, insieme a Lei e al rivenditore, controlliamo se ad es. maggiore la portata, ridurre i posti a sedere o eliminare la dotazione opzionale. La massa massima tecnicamente ammissibile del veicolo e la massa massima tecnicamente ammissibile sull'asse non possono essere superate. Per indicazioni e spiegazioni dettagliate sul peso e sulla configurazione del veicolo consultare il paragrafo "Note giuridiche". Per una rappresentazione dettagliata di tutte le dipendenze tecniche obbligatorie consultare le spiegazioni delle note a piè di pagina.

DOTAZIONE STANDARD HYMER GRAND CANYON S CROSSOVER

Varianti di chassis/peso	
Mercedes-Benz Sprinter 3,88 t - 419 CDI - 141 KW/190 CV - Euro VI-E	●
Autotelaio	
Trazione integrale permanente incl. fari posteriori con tecnologia LED	●
Cambio automatico 9G-TRONIC incl. funzione Hold (x19 CDI)	●
Serbatoio carburante (93 l)	●
Serbatoio AdBlue 22 l	●
Luci di stop adattive	●
Specchietti esterni chiudibili elettricamente	●
Specchietti retrovisori esterni regolabili e riscaldabili elettricamente	●
Ausilio di chiusura elettrico porta scorrevole, lato destro	●
Sospensione comfort (per assorbire le vibrazioni, stabilizzare, ammortizzare)	●
Griglia di raffreddamento cromata	●
Fari a LED high performance	●
Fari fendinebbia con luci statiche di svolta	●
Paraurti e griglia di raffreddamento nello stesso colore del veicolo	●
Luci diurne integrate nei fari	●
Sospensioni asse anteriore rinforzate	●
Vetro termoisolante con striscia oscurante sul parabrezza	●
Parabrezza in vetro laminato	●
Parabrezza riscaldabile	●
Cerchi in acciaio da 16" (neri) con pneumatici chiodati (All-Terrain)	●
Alzacristalli elettrici cabina	●
Freno di stazionamento elettrico	●
Immobilizzatore elettronico	●
Airbag conducente e passeggero	●
Segnalatore "cintura di sicurezza slacciata"	●
Maniglia di sostegno per ingresso porta scorrevole	●
Predisposizione gancio di traino	●
THERMOTRONIC climatizzatore automatico	●
Vano per smartphone incl. ricarica wireless con indicatore del livello di carica	●
Keyless Start - pulsante Start - Stop per un'accensione confortevole	●
Coperchio a cerniera per vano portaoggetti centrale sul cruscotto	●
Pacchetto ricarica cruscotto (2 prese USB-C da 5 V e una presa elettrica da 12 V)	●
Volante in pelle (con cambio automatico)	●
Volante regolabile in altezza e inclinazione	●
Volante multifunzione	●
Vano portaoggetti aperto lato passeggero	●
Modulo speciale parametrizzabile per il controllo di componenti elettronici aggiuntivi installati in un secondo momento	●
Visiera parasole girevole per sedili cabina	●
Riscaldamento ausiliario aria calda elettrico	●
Riscaldatore (supporta il riscaldamento del veicolo)	●
Chiusura centralizzata con telecomando	●
ABS (sistema anti-bloccaggio) / ASR (Antipattinamento) / EBV (Ripartitore elettronico di frenata) e ESP (Programma elettronico di stabilizzazione)	●
Active Distance Assistant (regolatore della distanza) DISTRONIC PLUS incl. volante multifunzione	●
Display temperatura esterna	●
Active Lane Keeping Assist (assistenza al mantenimento della corsia)	●
Attention Assist (sistema rilevamento stanchezza)	●
Hill Start Assist	●
ESP con Brake Assist (BAS), ABS, ASR, EBV	●
Sistema assistenza fari abbaglianti	●
Regolazione assetto fari	●
Sensori pioggia	●
Crosswind Assist (assistente alle folate di vento laterale)	●

Servosterzo	●
Cruise control incl. volante multifunzione	●
Blind Spot Assist	●
Traffic Sign Assist (rilevamento segnali stradali)	●
Grigio Tenorit metallizzato	●
Carrozzeria	
Isolamento termico e acustico ottimale grazie alla schiuma di polietilene a cellule chiuse da 16 mm nella zona delle pareti e all'isolamento in XPS da 23 mm nella zona del tetto.	●
Pavimento isolato	●
Apertura espandibile della porta posteriore	●
Veranda (antracite) con illuminazione LED dimmerabile e adattatore, 325 x 250 cm	●
Oblò 28 x 28 cm sopra il bagno	●
Oblò 40 x 40 cm sopra zona notte	●
Oblò 70 x 50 cm sopra zona giorno	●
Finestre con cornice in alluminio coibentato	●
Adesivo design Crossover	●
Gradino elettrico off-road per una maggiore altezza da terra	●
LED Light-Bar 44" sopra la cabina guida	●
Protezione del motore	●
Scocca	
Sedile comfort Mercedes-Benz rivestito nel tessuto della zona giorno, girevole, regolabile in altezza e inclinazione con 2 braccioli e look integrale	●
Dinette nella parte anteriore con due cinture di sicurezza integrate a 3 punti	●
Tutti i pensili con sistema Soft-Close	●
Pushlock comfort con passanti in vera pelle su sportelli e cassetti	●
Tavolo pieghevole con prolunga	●
Gradino zona notte estraibile incl. divisore garage	●
Zanzariera plissettata per porta scorrevole	●
Oscuranti cabina guida con tenda plissettata per parabrezza e finestrini laterali	●
Oscurante e zanzariera su tutte le finestre della cellula (tranne la finestra del bagno)	●
Pannello a parete con sistema di binari multifunzionali in corrispondenza della dinette e della cucina per un utilizzo versatile	●
Binari di ancoraggio con 4 occhielli scorrevoli di fissaggio	●
2 sedie + tavolo pieghevoli incl. supporto di ancoraggio	●
Kit utensili nel vano stivaggio posteriore	●
Zona giorno e notte & illuminazione	
Rivestimento delle pareti laterali della zona notte con laminazione in tessuto di alta qualità, termoisolante e fonoassorbente	●
Tovaglia	●
Tenda divisoria tra zona giorno e zona notte	●
Faretto di lettura a LED con controllo touch (nella zona giorno)	●
Ambient-Light-System : sistema di illuminazione a più livelli con controllo dinamico e individuale dell'illuminazione (incl. temperatura della luce) e illuminazione di base atmosferica	●
Lenzuola su misura per i letti posteriori adattate individualmente al materasso	●
Ambiente abitativo "Home" (2 cuscini e tasca di stoffa portaoggetti)	●
Cucina	
Combinazione cucina/lavello con copertura in vetro (piano cottura a gas a 2 fuochi) e miscelatore monocomando di alta qualità	●
Pregiati cassetti profondi con meccanismo di chiusura automatica	●
Cassetti cucina con funzione Servo-Soft e scomparto posate	●
Superfici di lavoro estensibili in cucina	●
Frigorifero a compressore 90 l	●
Bagno	
Bagno compatto con porta	●
Lavandino ribaltabile design in marmoresina	●
Supporto doccetta a ventosa	●
Toilette a cassetta con indicatore di livello	●
Armadio a specchio con specchio cosmetico	●
Pedana doccia in sughero	●
Armadietto in bagno con specchio	●
Seconda cassetta WC con supporto	●
Installazione & Tecnologia di bordo	

Riscaldamento ad aria calda diesel da 6 kW con boiler acqua calda da 10 litri, sensore di pressione dell'aria (kit altitudine) ed riscaldamento elettrico da 1.800 watt	●
Sensore della temperatura interna	●
Pannello di controllo LCD per il riscaldamento	●
HYMER Smart Battery System 2.0 - (4x80 Ah LFP) incl. caricatore supplementare	●
Booster di carica per una ricarica sicura della batteria cellula durante la guida (fino a 70 A)	●
Attacco esterno 230 V con interruttore differenziale 230 V & 12 V	●
Display touch da 7 pollici per controllare e monitorare comodamente le funzioni smart del veicolo	●
HYMER Connect per il controllo e il monitoraggio delle funzioni smart del veicolo tramite l'app HYMER Connect	●
Serbatoio acque chiare 100 l posizionato all'interno / 20 l (in posizione di guida)	●
Serbatoio acque grigie 85 l (montato sotto il pavimento)	●
Indicatore del livello dei serbatoi acque grigie e chiare	●
Serbatoio acque grigie isolato e riscaldato	●
Svuotamento elettrico del serbatoio acque grigie con interruttore sul cruscotto	●
Filtro dell'acqua per sistema acque chiare	●
Pannello solare 1 x 95 watt con regolatore di carica (MPPT) e display	●
Multimedia	
Predisposizione audio con 4 altoparlanti	●
Predisposizione audio DAB	●
Sistema multimediale MBUX da 10,25" con retrocamera, controllo vocale e touchscreen, incluso navigatore e integrazione smartphone	●
Pacchetto parking con camera a 360°	●
Tappezzeria & Mobilio	
Mobilio Ivy Green	●
Tappezzeria Indiana	●
Pacchetti	
CrossOver package Grand Canyon S	●

LINEE DI EQUIPAGGIAMENTO HYMER GRAND CANYON S CROSSOVER

CrossOver package Grand Canyon S



Mercedes-Benz Sprinter 3,88 t - 419 CDI - 141 KW/190 CV - Euro VI-E	●
Grigio Tenorit metallizzato	●
Trazione integrale permanente incl. fari posteriori con tecnologia LED	●
Cambio automatico 9G-TRONIC incl. funzione Hold (x19 CDI)	●
Griglia di raffreddamento cromata	●
Fari a LED high performance	●
Protezione del motore	●
Fari fendinebbia con luci statiche di svolta	●
Paraurti e griglia di raffreddamento nello stesso colore del veicolo	●
Cerchi in acciaio da 16" (neri) con pneumatici chiodati (All-Terrain)	●
Ausilio di chiusura elettrico porta scorrevole, lato destro	●
Vano per smartphone incl. ricarica wireless con indicatore del livello di carica	●
Pacchetto ricarica cruscotto (2 prese USB-C da 5 V e una presa elettrica da 12 V)	●
THERMOTRONIC climatizzatore automatico	●
Volante in pelle (con cambio automatico)	●
Parabrezza riscaldabile	●
Sistema multimediale MBUX da 10,25" con retrocamera, controllo vocale e touchscreen, incluso navigatore e integrazione smartphone	●
Pacchetto parking con camera a 360°	●
Active Distance Assistant (regolatore della distanza) DISTRONIC PLUS incl. volante multifunzione	●
Active Lane Keeping Assist (assistenza al mantenimento della corsia)	●
Sistema assistenza fari abbaglianti	●
Blind Spot Assist	●
Traffic Sign Assist (rilevamento segnali stradali)	●
Gradino elettrico off-road per una maggiore altezza da terra	●
LED Light-Bar 44" sopra la cabina guida	●
Adesivo design Crossover	●
Riscaldamento ad aria calda diesel da 6 kW con boiler acqua calda da 10 litri, sensore di pressione dell'aria (kit altitudine) ed riscaldamento elettrico da 1.800 watt	●



* INFO

Il montaggio in fabbrica della dotazione opzionale aumenta la massa effettiva del veicolo e riduce il carico utile. L'eccedenza di carico indicata per pacchetti e dotazione opzionale indica l'eccedenza di carico rispetto alla dotazione standard di ciascun modello e/o pianta. Il peso totale della dotazione opzionale scelta non può superare la massa specificata dal produttore per la dotazione opzionale indicata

nelle specifiche del modello. Nel caso specifico si tratta di un valore calcolato per ogni tipo e pianta, con cui HYMER definisce il peso massimo disponibile per la dotazione opzionale montata in fabbrica. Per indicazioni e spiegazioni dettagliate sul peso consultare il paragrafo "Note giuridiche".

CrossOver package Grand Canyon S	
HYMER Smart Battery System 2.0 - (4x80 Ah LFP) incl. caricatore supplementare	●
Filtro dell'acqua per sistema acque chiare	●
Ambient-Light-System : sistema di illuminazione a più livelli con controllo dinamico e individuale dell'illuminazione (incl. temperatura della luce) e illuminazione di base atmosferica	●
Lenzuola su misura per i letti posteriori adattate individualmente al materasso	●
Ambiente abitativo "Home" (2 cuscini e tasca di stoffa portaoggetti)	●
Pedana doccia in sughero	●
Seconda cassetta WC con supporto	●
2 sedie + tavolo pieghevoli incl. supporto di ancoraggio	●
Kit utensili nel vano stivaggio posteriore	●
Peso linee di equipaggiamento (kg)*	0
Prezzo €	

- Dotazione di serie ○ Dotazioni opzionali ▲ Obbligatorio △ Non noto al momento della pubblicazione
 ◆ Su richiesta (senza sovrapprezzo) — Non possibile □ Disponibile nel pacchetto



* INFO

Il montaggio in fabbrica della dotazione opzionale aumenta la massa effettiva del veicolo e riduce il carico utile. L'eccedenza di carico indicata per pacchetti e dotazione opzionale indica l'eccedenza di carico rispetto alla dotazione standard di ciascun modello e/o pianta. Il peso totale della dotazione opzionale scelta non può superare la massa specificata dal produttore per la dotazione opzionale indicata

nelle specifiche del modello. Nel caso specifico si tratta di un valore calcolato per ogni tipo e pianta, con cui HYMER definisce il peso massimo disponibile per la dotazione opzionale montata in fabbrica. Per indicazioni e spiegazioni dettagliate sul peso consultare il paragrafo "Note giuridiche".

PACCHETTI HYMER GRAND CANYON S CROSSOVER

Pacchetto Winter

Riscaldamento sedili per sedili originali Mercedes Benz

Wet Wiper System (tergicristallo con spruzzatore integrato)

Riscaldamento del volante

Cabina isolata termicamente

Prezzo	1.425,-
Peso (kg)*	3

● Dotazione di serie

○ Dotazioni opzionali

▲ Obbligatorio

△ Non noto al momento della pubblicazione

◆ Su richiesta (senza sovrapprezzo)

— Non possibile

□ Disponibile nel pacchetto



* INFO

Il montaggio in fabbrica della dotazione opzionale aumenta la massa effettiva del veicolo e riduce il carico utile. L'eccedenza di carico indicata per pacchetti e dotazione opzionale indica l'eccedenza di carico rispetto alla dotazione standard di ciascun modello e/o pianta. Il peso totale della dotazione opzionale scelta non può superare la massa specificata dal produttore per la dotazione opzionale indicata

nelle specifiche del modello. Nel caso specifico si tratta di un valore calcolato per ogni tipo e pianta, con cui HYMER definisce il peso massimo disponibile per la dotazione opzionale montata in fabbrica. Per indicazioni e spiegazioni dettagliate sul peso consultare il paragrafo "Note giuridiche".

DOTAZIONI OPZIONALI HYMER GRAND CANYON S CROSSOVER

		Prezzo € a)	Grand Canyon S Crossover	Peso (kg)*
Varianti di chassis/peso				
V201104100	Variante di peso 4.100 kg (con Mercedes-Benz Sprinter 415/417/419 CDI)	265,-	○	0
V201103500	Diminuzione di peso a 3,5 t (con Mercedes-Benz Sprinter 415/417/419 CDI)		◆	0
Autotelaio				
V2007111	Gancio di traino con sfera removibile (max. 2,0 t) ⁵³⁾	1.735,-	○	28
V2007114	Gancio di traino per una maggiore capacità di traino 2,8 t ⁵⁴⁾	1.940,-	○	25
V20855J	Riscaldamento sedili per sedili originali Mercedes Benz ⁵⁸⁾	740,-	□	2
V2113010	Wet Wiper System (tergicristallo con spruzzatore integrato) ⁵⁸⁾	105,-	□	0
V2022210	Regolazione della velocità in discesa (funzionamento offroad)	605,-	○	0
Carrozzeria				
V3016010	Tetto sollevabile nel colore del veicolo (letto matrimoniale maxi con sistema di riposo comfort)	5.115,-	○	120
V30522110	Veranda con speciale adattatore per il tetto sollevabile, cassone antracite, 300 x 250 cm ⁶⁹⁾		◆	-1
V3028012	Finestra apribile lato posteriore sx incl. oscurante a rullo e zanzariera	425,-	○	4
Scocca				
V4052010	Variante del tavolo della dinette abbassabile per la costruzione del letto		◆	0
V4036611	Eliminazione pensili posteriori trasversali		◆	-6
V3037510	ISOFIX - attacco per il seggiolino per i bambini sulla panca nella zona giorno ²⁶⁾	265,-	○	3.5
Zona giorno e notte & illuminazione				
V5013614	Pacchetto Luci (luce pendente multifunzionale, 2 luci di lettura ambiente per parete multifunzionale) ²⁸⁾	265,-	○	2
V60280J	Possibilità di trasformazione della dinette in un letto trasversale con cuscineria aggiuntiva ²⁷⁾	405,-	○	5
Installazione & Tecnologia di bordo				
V5028110	Supporto termico 12 V (155 x 60 cm) per riscaldamento tetto sollevabile	105,-	○	1
V5047029	Pannello solare 2 x 95 watt con regolatore di carica solare (MPPT) e display ⁶⁹⁾	1.015,-	○	6
V5048014	Inverter da 12V a 230V, 1600VA, 2.800W di potenza di picco incl. caricatore supplementare da 70 A ³⁵⁾	1.220,-	○	10
Multimedia				
V5073014	HYMER Premium Soundsystem incl. Subwoofer	1.015,-	○	10.5
V50403J	Predisposizione TV con antenna DVB-T (attiva) ^{10) 28)}	300,-	○	2
V5054513	Smart TV 22" LED con altoparlante integrato, telecomando, DVD-Player ^{11) 28)}	995,-	○	8
Tappezzeria & Mobilio				
V100704146	Tappezzeria pelle Lund	2.040,-	○	6.5
V602104011	Moquette Laguna	405,-	○	5
Pacchetti				
V8031022	Pacchetto Winter	1.425,-	○	3

● Dotazione di serie ○ Dotazioni opzionali ▲ Obbligatorio △ Non noto al momento della pubblicazione Fate attenzione alle note a pagina 41
 ◆ Su richiesta (senza sovrapprezzo) — Non possibile □ Disponibile nel pacchetto



* INFO

Il montaggio in fabbrica della dotazione opzionale aumenta la massa effettiva del veicolo e riduce il carico utile. L'eccedenza di carico indicata per pacchetti e dotazione opzionale indica l'eccedenza di carico rispetto alla dotazione standard di ciascun modello e/o pianta. Il peso totale della dotazione opzionale scelta non può superare la massa specificata dal produttore per la dotazione opzionale indicata nelle specifiche del modello. Nel caso specifico si tratta di un valore calcolato per ogni tipo e pianta, con cui HYMER definisce il peso massimo disponibile per la dotazione opzionale montata in fabbrica. Per indicazioni e spiegazioni dettagliate

sul peso consultare il paragrafo "Note giuridiche". In caso di portata maggiorata aumenta la massa specificata dal produttore per la dotazione opzionale. La maggiorazione risulta dal maggiore carico utile grazie al telaio alternativo. Vanno sottratti il peso proprio maggiore del telaio alternativo e soprattutto il peso delle eventuali varianti di motore più pesanti obbligatorie (ad es. 180 CV). Per una descrizione più dettagliata di tutte le dipendenze tecniche obbligatorie, consultare le spiegazioni della nota a piè di pagina.

I RICAMBI ORIGINALI PER IL VOSTRO AUTOCARAVAN

La gamma dei ricambi originali HYMER vi offre soluzioni con valore aggiunto, su misura e dal design armonioso – ovviamente nell'affermata qualità HYMER. Che cerciate una soluzione per il trasporto sicuro delle vostre bici o che vogliate maggiore autonomia: vi offriamo prodotti su misura per il vostro veicolo.




Bike-Carrier HYMER: una pratica soluzione per il trasporto di bici nel garage posteriore

Bike-Carrier HYMER è la soluzione semplice e compatta per riporre due biciclette, anche elettriche, nel garage posteriore. Con l'astae i bracci di supporto regolabili in modo personalizzato caricare le bici sarà un gioco da ragazzi.



Spazio per l'individualità grazie al mondo degli accessori modulari da agganciare al binario

I ricambi originali HYMER offrono accessori come portatablet, un ripiano universale e un portaspezie per il binario integrato nella zona abitativa. Adattate perfettamente le pareti alle vostre esigenze!



Isolamenti e parasole HYMER


Protegetevi dal caldo e dal freddo nel veicolo con gli isolamenti e i parasole dei ricambi originali HYMER. I parasole di alta qualità si montano con pochi gesti e sono davvero duraturi.



Tappeti della cabina di guida HYMER

Con i pregiati tappeti dei ricambi originali HYMER proteggerete la cabina di guida del vostro motorcaravan. I tappeti, in velour di polipropilene di facile pulizia e su misura, sono rifiniti con il logo ricamato HYMER.

Inoltre, i ricambi originali HYMER offrono soluzioni su misura per materassi comfort, diverse soluzioni di stivaggio, articoli di merchandising, svariate collezioni e molto altro ancora. Date uno sguardo all'intera gamma dei ricambi originali HYMER.



*INFO

Gli accessori originali non sono disponibili di fabbrica, ma possono essere ordinati e montati a posteriori presso il vostro concessionario HYMER. Gli articoli vengono montati di fabbrica sul veicolo dopo la consegna e non a posteriori sotto la responsabilità del costruttore. I ricambi e gli accessori originali HYMER montati a posteriori sul veicolo modificano le possibilità di carico aggiuntivo e i carichi assiali.

Considerare che la massa complessiva assiale tecnicamente ammessa non può essere superata anche dopo il montaggio di ricambi e accessori originali HYMER. Ulteriori avvisi e spiegazioni sulla massa sono riportati nelle relative informazioni.

INFORMAZIONI IMPORTANTI

Ogni modifica eseguita dopo la produzione può ridurre i margini di sicurezza del veicolo.

Gli accessori e i pezzi di ricambio consigliati dalla HYMER GmbH & Co. KG sono stati progettati esclusivamente per il Vostro veicolo e sono stati da noi collaudati ed approvati. Il Vostro rivenditore specializzato HYMER dispone di questi prodotti e delle informazioni tecniche per eseguire la loro installazione a regola d'arte.

Gli accessori, le trasformazioni o le aggiunte non approvate da HYMER GmbH & Co. KG possono compromettere o ridurre i margini di sicurezza e provocare eventuali danni: Anche nel caso esista una comunicazione comprovante la possibilità di installazione di un accessorio, non deriva la possibilità che il prodotto sia adeguato.

Vi preghiamo di comprendere che HYMER GmbH & Co. KG non può assumersi responsabilità per danni causati da accessori non approvati e da modifiche o cambiamenti non autorizzati.

I pesi indicati sono approssimativi. Il carico utile indicato nel listino

si riduce in relazione agli accessori optional installati, dei quali si fornisce il relativo peso sul presente listino.

I dati relativi alle dotazioni, aspetto, prestazioni, dimensioni e masse sono suscettibili di una tolleranza del +/- 5%.

I dati sono riferiti alla data di stampa del catalogo e del listino e rispettano le disposizioni europee. Nel corso della produzione ci riserviamo il diritto di apportare modifiche alle dotazioni o migliorie al prodotto. Il vostro rivenditore autorizzato HYMERCAR vi informerà riguardo alla situazione aggiornata delle dotazioni di serie e se siano state apportate modifiche.

Vi preghiamo di osservare che, in caso di installazione di un accessorio

specialmente nella zona posteriore, come ad esempio portamoto o gancio di traino, occorre sempre rispettare il carico massimo ammesso sull'assale.

I prezzi degli accessori sono validi solo se sono ordinati prima della costruzione del veicolo montati in fabbrica. Non sono validi per il montaggio successivo.

Il montaggio successivo di accessori può in certi casi non essere possibile o costare di più.

Il presente listino prezzi è valido sulla base delle dotazioni di serie definite al momento della stampa. Nonostante un accurato controllo dei contenuti, non sono esclusi possibili errori di stampa e/o traduzione. Nel corso della stagione ci riserviamo la possibilità di variare le dotazioni e migliorare il veicolo.

Le piante possono essere rappresentate con accessori non di serie che comportano una variazione di prezzo.

L'impianto idrico è rispondente alla normativa 2002/72/EG del 07/2011

e corrisponde all'attuale livello tecnico.

Prima di formalizzare l'acquisto vi consigliamo di verificare presso un

concessionario autorizzato HYMER la dotazione di serie e se siano state apportate delle modifiche.

I prezzi indicati sono prezzi consigliati (non vincolanti) in EURO (IVA inclusa) e si intendono franco fabbrica, spese di immatricolazione e consegna non incluse.

Ci riserviamo la possibilità di variare il veicolo, prezzi, dotazioni, accessori riguardanti la nostra produzione.

Questo listino prezzi sostituisce con effetto immediato il precedente.

Ritiro da parte del cliente.

Il cliente non è autorizzato a ritirare il veicolo direttamente in fabbrica.

NOTE

- 1) a) La larghezza totale corrisponde alla dimensione comprensiva dei passaruota (esclusi gli specchietti retrovisori esterni). b) L'altezza cambia se vengono montati equipaggiamenti opzionali come l'antenna SAT, le barre sul tetto, ecc. L'antenna radio di serie sul tetto non è inclusa nell'altezza totale.
- 2) a) Fino al 12% di pendenza: la potenza del motore si riduce inevitabilmente con l'aumentare dell'altitudine. A partire da 1000 m di altitudine e successivamente ogni 1000 m, il 10% del carico del rimorchio deve essere dedotto dal peso del rimorchio. b) La specifica è il massimo carico rimorchiabile tecnicamente possibile, tenendo conto del peso lordo del treno delle possibili varianti di telaio. Il peso lordo del treno e il relativo carico del rimorchio possono variare a seconda della variante di dotazione/telaio e della massa totale tecnicamente ammessa del veicolo trainante. A questo proposito, contattateci e saremo lieti di calcolare la capacità di traino del vostro veicolo.
- 3) Il numero di persone indicato si riduce se la massa in ordine di marcia aumenta. Un aumento si verifica in particolare se la versione del motore differisce dalla versione base, se vengono montate dotazioni optional e se viene selezionata una versione di equipaggiamento corrispondente. Utilizzate le informazioni sul peso nel listino prezzi o parlate con il vostro rivenditore HYMER per assicurarvi che la massa totale tecnicamente ammessa non venga superata e che ci sia una capacità di carico sufficiente per le persone e le merci. Si prega di notare il bilanciamento del peso del veicolo.
- 4) Disponibile solo in combinazione con il cambio manuale.
- 5) Disponibile solo in combinazione con il cambio automatico a 8 marce.
- 6) I cerchi in lega da 16" (per il telaio maxi/cambio automatico) vengono aggiunti a un prezzo neutro quando si scelgono le opzioni cambio automatico o telaio maxi.
- 7) Disponibile solo in combinazione con omologazione Heavy-Duty (Euro VI-E).
- 8) La finestra a scomparsa optional nella parte posteriore riduce le dimensioni del letto.
- 9) La seconda batteria di bordo (95 Ah AGM) e l'HYMER-Smart-Battery-System (50/150 Ah LFP e 160 Ah LFP o 2x80 Ah) con caricabatterie supplementare da 18A non possono essere ordinati o installati insieme.
- 10) Predisposizione TV = 1 x 12V, 2 x prese elettriche antenna e 1x presa CEE.
- 11) Possibile soltanto in combinazione con la predisposizione TV/ support TV schermo piatto.
- 12) Possibile solo in combinazione con gli specchietti retrovisori esterni ripiegabili elettricamente.
- 13) Non possibile in combinazione con l'optional trasformazione della dinette incl. cuciniera aggiuntiva.
- 14) Il tetto sollevabile e la trasformazione della dinette in letto incl. cuscino supplementare non possono essere utilizzati contemporaneamente.
- 15) Possibile solo in combinazione con il Pacchetto-Automatico, ovvero con il cambio automatico 8G.
- 16) Quando si sceglie l'autotelaio Maxi, vengono automaticamente aggiunti i cerchi in acciaio da 16" al posto degli pneumatici di serie, a meno che non sia stata selezionata la linea di allestimento Plus o Premium.
- 17) Con le verniciature esterne "Artense Grey" o "Storm Blue", è disponibile come optional solo il tetto sollevabile nero (invece che nel colore del veicolo).
- 18) Non possibile in combinazione con il Pacchetto Style
- 19) Disponibile solo in combinazione con il colore esterno Sturmbrau metallizzato.
- 20) Il parabrezza riscaldato è disponibile solo in combinazione con un pacchetto di assistenza alla guida.
- 21) Disponibile solo in combinazione con i cerchi in lega da 16" e all'omologazione Heavy Duty (Euro VI-E).
- 22) Il tetto apribile in tinta con la carrozzeria non è disponibile in combinazione con le verniciature esterne "Bianco", "Grigio Artense" o "Blu Tempesta".
- 23) Disponibile solo in combinazione con le vernici esterne metallizzate "Black", "Artense Grey" o "Storm Blue".
- 24) L'opzione comprende la predisposizione del gancio di traino.
- 25) Oblò sollevabile e inclinabile (Heki) non disponibile in combinazione con il tetto sollevabile, il riscaldamento del tetto sollevabile o l'AirCon sul tetto. (Eccetto Grand Canyon S 700 - per questo veicolo la combinazione è disponibile).
- 26) ISOFIX - il fissaggio del seggiolino per i bambini è possibile soltanto per il sedile nella parte centrale del veicolo.
- 27) Possibile solo in combinazione con la variante del tavolo abbassabile per trasformazione dinette in letto.
- 28) Il Pacchetto Luci non è possibile in combinazione con la TV-LED 22" o la predisposizione TV.
- 29) Il pacchetto luci è disponibile solo con il sistema Ambient Light o con il pacchetto Living Comfort.
- 30) Con il riscaldamento ad aria calda a gasolio, la fornitura di gas si riduce a 5 kg.
- 31) Non possibile in combinazione con il riscaldamento Diesel.
- 32) Disponibile soltanto in combinazione con il sistema di commutazione automatica delle bombole del gas con sensore di crash e EisEx.
- 33) Con l'ordine di questo optional, la dotazione di serie non viene fornita.
- 34) L'inverter è disponibile solo nel pacchetto Autark o in combinazione con HYMER Smart Battery System 2.0 - opzione di ampliamento del modulo batteria cellula con 2x 80 Ah LFP.
- 35) La potenza di picco descrive la potenza massima specificata dal produttore che un inverter può fornire per un breve periodo di tempo, ad esempio per assorbire elevate correnti di avvio o improvvisi picchi di carico.
- 36) Non possibile in combinazione con il tetto sollevabile.
- 37) Non possibile in combinazione con il tettino abitabile o con l'oblò
- 38) Il climatizzatore a soffitto aumenta l'altezza complessiva del veicolo
- 39) A seconda del tipo di smartphone e della versione del software, l'entità dell'utilizzo dello smartphone può variare.
- 40) Sistema Infotainment Fiat possibile soltanto in combinazione con il climatizzatore automatico.
- 41) L'integrazione completa dello smartphone nel sistema multimediale (ad es. Apple Car Play, Google Android Auto) può essere garantita solo se il sistema di navigazione multimediale da 9" viene ordinato franco fabbrica. L'integrazione dello smartphone non è possibile in post-produzione.
- 42) Il pacchetto automatico (per la linea di dotazioni standard) è disponibile solo in combinazione con la linea di dotazioni standard.
- 43) Il Pacchetto automatico (per la linea di dotazioni Plus) è disponibile solo in combinazione con la linea di allestimento Plus. I cerchi in lega da 16" (per il telaio Light) sono sostituiti dai cerchi in lega da 16" (per il telaio Maxi/cambio automatico).
- 44) Disponibile solo in combinazione con la linea di allestimento Premium e il pacchetto Style.
- 45) Non disponibile in combinazione con il colore esterno blu tempesta metallizzato.
- 46) Se viene selezionata la dotazione, la batteria standard della zona giorno viene eliminata.
- 47) Possibile soltanto in combinazione con il tetto sollevabile.
- 48) Non è possibile aumentare di peso il telaio Mercedes-Benz Sprinter 31x con un peso totale ammesso di 3.500 kg. Si prega di fare attenzione al momento dell'ordine.
- 49) Trazione integrale possibile soltanto con Chassis Mercedes-Sprinter 419.

- 50) Trazione integrale non possibile in combinazione con pneumatici 4 stagioni
- 51) Con l'optional trazione integrale l'altezza complessiva aumenta di circa 9cm.
- 52) Solo in combinazione con Linea Dotazioni Plus o Premium.
- 53) Con l'aumento di peso a 4.100 kg il carico rimorchiabile si riduce a 1.780 kg.
- 54) Con l'aumento di peso a 4.100 kg (PTMA) il carico del rimorchio si riduce a 2.580 kg.
- 55) Con 41 x CDI (3.880 kg PTMA) si riduce il carico rimorchiabile a 3.120 kg. Con l'aumento di peso a 4.100 kg si riduce il carico rimorchiabile a 2.900 kg.
- 56) Non possibile con la trazione integrale.
- 57) L'isolamento del vano motore per la riduzione della rumore e la protezione del motore non possono essere ordinati insieme.
- 58) Le opzioni "Riscaldamento dei sedili e supporto lombare per i sedili originali MB" e "Wet Wiper System" possono essere ordinate solo insieme.
- 59) Possibile soltanto in combinazione con la trazione integrale.
- 60) Si prega di notare che la velocità totale consentita con questi pneumatici è di 120 km/h.
- 61) Porta scorrevole elettrica non possibile in combinazione con presa gas esterna
- 62) Non in abbinamento con il riscaldamento ad acqua calda aggiuntivo.
- 63) Il Blind Spot Assist è disponibile solo in combinazione con il Distance Assist Distronic+.
- 64) Quando si configura il tetto sollevabile, gli oblò di serie possono essere eliminati (a seconda del modello).
- 65) Le staffe per le gambe di sostegno del tendalino vengono fornite sfuse.
- 66) Non possibile in combinazione con gli adesivi Carbonline. Gli adesivi standard non sono disponibili per questa variante.
- 67) Solo in combinazione con l'opzione Hymer Smart Battery System 2.0: batteria cellula del 2° modulo - 80 Ah LFP (capacità totale 160 Ah) con caricabatterie supplementare
- 68) Il Pacchetto Style Mercedes-Benz è possibile soltanto in combinazione con il colore esterno Nero Obsidian, Grigio Tenorit o Argento Hightech.
- 69) Optional aggiuntivo obbligatorio in combinazione con il tetto sollevabile nel colore del veicolo.

NOTE PERSONALI!

INFORMAZIONI LEGALI RELATIVE AI PESI

I dati e i controlli del peso per i camper sono regolamentati nell'UE dalle disposizioni procedurali UE n. 2021/535 (fino a giugno 2022: disposizioni procedurali UE n. 1230/2012). Di seguito abbiamo riassunto e illustrato per Lei la terminologia di base e le disposizioni giuridiche di questo regolamento. I nostri rivenditori e il configuratore HYMER sul nostro sito web sono strumenti complementari per la configurazione del Suo veicolo.

1. Massa massima tecnicamente ammissibile

La massa massima tecnicamente ammissibile (anche detta: massa massima tecnicamente ammissibile a pieno carico) del veicolo (ad es. 3.500 kg) è la massa definita dal costruttore, che il veicolo non può superare. I dati relativi alla massa massima tecnicamente ammissibile del modello scelto è indicata nelle specifiche tecniche. Se di fatto, in condizioni di marcia, il veicolo supera la massa massima tecnicamente ammissibile, questo rappresenta una violazione del Codice della Strada soggetta a sanzione.

2. Massa in ordine di marcia

In parole semplici, la massa in ordine di marcia è data dal veicolo base con la dotazione standard più un peso predefinito per legge pari a 75 kg per il conducente. Questo include sostanzialmente le posizioni seguenti:

- il peso a vuoto del veicolo con la struttura, compresi carburante, lubrificanti, oli e refrigeranti;
- la dotazione standard, ossia tutti gli oggetti della dotazione inclusi nella configurazione di fornitura standard installati in fabbrica;
- il serbatoio acque chiare riempito al 100 % in regime di marcia (riempimento secondo le indicazioni del costruttore, es. 20 litri) e una bombola del gas di alluminio piena al 100 % del peso di 16 kg;
- il serbatoio carburante riempito al 90 % con carburante;
- il conducente, il cui peso – a prescindere dal valore effettivo – è fissato dalla legislazione UE a 75 kg.

I dati sulla massa in ordine di marcia per ogni modello sono indicati sui documenti di vendita. L'importante è che il valore indicato nei documenti di vendita per la massa in ordine di marcia sia un valore standard predefinito calcolato con una procedura di omologazione e controllato dagli enti competenti. È giuridicamente ammissibile e tecnicamente possibile che la massa in ordine di marcia del veicolo fornito si discosti dal valore nominale indicato nei documenti di vendita. La tolleranza giuridicamente ammissibile è pari a $\pm 5\%$. In questo modo il legislatore UE tiene conto del fatto che, in seguito alle variazioni di peso dei componenti forniti e a fenomeni di processo e legati agli agenti atmosferici, si possono verificare delle variazioni di massa in ordine di marcia.

Un calcolo esemplificativo illustra queste divergenze di peso:

- massa in ordine di marcia come da documenti di vendita: 2.850 kg
- Tolleranza giuridicamente ammissibile di $\pm 5\%$: 142,50 kg
- Margine giuridicamente ammissibile della massa in ordine di marcia: da 2.707,50 kg a 2.992,50 kg

Il margine concreto delle divergenze di peso è indicato, per ogni modello, nelle specifiche tecniche. HYMER fa grandi sforzi per ridurre le variazioni di peso al valore minimo prescritto per questioni tecniche legate al processo di produzione. Le divergenze ai limiti superiore o inferiore del margine sono rare, tuttavia non possono essere eliminate del tutto nonostante la massima ottimizzazione. Il peso reale del veicolo e il rispetto della tolleranza ammissibile viene dunque controllato da HYMER tramite la pesatura del veicolo alla fine della linea di montaggio.

3. Massa dei passeggeri

La massa dei passeggeri viene calcolata sulla base di un peso di 75 kg per ogni posto a sedere previsto dal costruttore, indipendentemente dal peso effettivo dei passeggeri. La massa del conducente è già inclusa nella massa in ordine di marcia (v. sopra il n. 2), pertanto non viene nuovamente calcolata. In un camper con quattro posti a sedere omologati, la massa dei passeggeri è pari a $3 * 75 \text{ kg} = 225 \text{ kg}$.

4. Dotazione opzionale e massa effettiva del veicolo

Fanno parte della dotazione opzionale (anche detta: equipaggiamento speciale o equipaggiamento aggiuntivo), secondo la definizione giuridica, tutti gli elementi opzionali non inclusi nella dotazione di serie, che vengono montati sul veicolo sotto la responsabilità del costruttore – ossia in fabbrica – e che possono essere ordinati dal cliente (come tendalino, bicicletta o portamoto, impianto satellitare, impianto solare, forno ecc.). I dati sul peso dei singoli elementi e/o dei pacchetti della dotazione opzionale ordinabile si trovano nei documenti di vendita. Non fanno parte della dotazione opzionale in senso stretto gli altri accessori, che vengono montati dopo la fornitura del veicolo da parte del rivenditore o su iniziativa dell'acquirente. La massa del veicolo in ordine di marcia (v. sopra n. 2) e la massa della dotazione opzionale montata in fabbrica su un veicolo concreto, vengono denominate insieme come massa effettiva. Il dato specifico per il veicolo dopo la consegna è indicato al punto 13.2 del certificato di conformità (Certificate of Conformity, CoC). Notare che anche questo è un valore standardizzato. Poiché per la massa in ordine di marcia – come elemento della massa effettiva – si applica una tolleranza giuridicamente ammissibile di $\pm 5\%$ (v. n. 2), anche la massa effettiva può variare rispetto al valore nominale indicato.

5. Massa utile e massa utile minima

Anche l'installazione della dotazione opzionale è soggetta a limitazioni tecniche e giuridiche: Può essere ordinata e montata in fabbrica solo una quantità di dotazione opzionale che lasci sufficiente peso disponibile per bagagli e altri accessori (la cosiddetta massa utile), senza che la massa massima tecnicamente ammissibile venga superata. La massa utile si ottiene sottraendo la massa in ordine di marcia (valore nominale secondo i documenti di vendita, v. sopra n. 2), la massa della dotazione opzionale e la massa dei passeggeri (v. sopra n. 3) dalla massa massima tecnicamente ammissibile (v. sopra n. 1). Il regolamento UE prevede per i camper una massa utile minima fissa, che deve rimanere disponibile per bagagli o altri accessori non montati in fabbrica. Questa massa utile minima si calcola nel modo seguente:

Massa utile minima in $\text{kg} \geq 10 * (n + L)$

Dove: "n" = numero massimo dei passeggeri incluso il conducente e "L" = lunghezza totale del veicolo in metri.

In un camper lungo 6 m con 4 posti a sedere omologati, la massa utile minima è pari ad es. a $10 \text{ kg} * (4 + 6) = 100 \text{ kg}$.

Affinché la massa utile minima venga rispettata, per ogni modello di veicolo esiste una combinazione massima ordinabile di dotazione opzionale. Nell'esempio citato sopra, con una massa utile minima di 100 kg, la massa totale della dotazione opzionale in un veicolo con quattro posti a sedere omologati e una massa in ordine di marcia di 2.850 kg può essere al massimo di 325 kg:

- 3.500 kg massa massima tecnicamente ammissibile
- 2.850 kg massa in ordine di marcia
- 3*75 kg massa dei passeggeri
- 100 kg massa utile minima
- = 325 kg massa massima ammissibile della dotazione opzionale

È importante sapere che questo calcolo si basa sul valore predefinito nella procedura di omologazione per la massa in ordine di marcia, e non tiene conto delle divergenze di peso ammissibili per la massa in ordine di marcia (v. sopra n. 2). Se il massimo valore ammissibile per la dotazione opzionale di 325 kg (nell'esempio) è quasi o completamente raggiunto, se la divergenza di peso aumenta, può succedere che la massa utile minima di 100 kg venga garantita applicando il valore predefinito della massa in ordine di marcia, ma che non ci sia alcuna possibilità di carico. Anche in questo caso, ecco un esempio di calcolo per un veicolo con quattro posti a sedere, la cui massa in ordine di marcia pesata supera del 2 % il valore nominale:

- 3.500 kg massa massima tecnicamente ammissibile
- 2.907 kg massa in ordine di marcia effettivamente pesata (+ 2 % rispetto al valore di 2.850 kg)
- 3*75 kg massa dei passeggeri
- 325 kg dotazione opzionale (massimo valore ammissibile)
- = 43 kg possibilità di carico effettiva (< massa utile minima di 100 kg)

Per evitare una situazione simile, HYMER riduce il massimo peso ammissibile per la dotazione opzionale ordinabile in base al modello. La limitazione della dotazione opzionale dovrebbe garantire che la massa utile minima, vale a dire la massa libera prescritta per legge per i bagagli e per gli accessori installati a posteriori, nei veicoli forniti da HYMER, sia effettivamente disponibile per il carico utile.

Poiché il peso di un veicolo concreto può essere determinato solo tramite pesatura alla fine della linea di montaggio, in alcuni casi molto rari, nonostante questa limitazione della dotazione opzionale, può succedere che la massa utile minima alla fine della catena non sia garantita. Per garantire anche in questi casi la massa utile minima, prima di consegnare il veicolo HYMER verifica con Lei e con il rivenditore se maggiore la portata del veicolo, ridurre i posti a sedere o eliminare la dotazione opzionale.

6. Effetti delle tolleranze della massa in ordine di marcia sulla massa utile

Anche a prescindere dalla massa utile minima è bene considerare che le inevitabili variazioni della massa in ordine di marcia legate al processo di produzione – verso l'alto e verso il basso – agiscono in modo speculare sulla restante possibilità di carico: Se si ordina il veicolo esemplificativo (v. sopra n. 3.) ad es. con una dotazione opzionale con un peso totale di 150 kg, partendo dal valore predefinito per la massa in ordine di marcia, si calcola una massa utile di 275 kg. La possibilità di carico effettivamente disponibile può risultare superiore o inferiore a questo valore in seguito alle tolleranze. Se la massa in ordine di marcia del Suo veicolo supera del 2 % ammissibile il valore riportato nei documenti di vendita, la possibilità di carico si riduce da 275 kg a 218 kg:

- 3.500 kg massa massima tecnicamente ammissibile
- 2.907 kg massa in ordine di marcia effettivamente pesata (+ 2 % rispetto al valore di 2.850 kg)

- 3*75 kg massa dei passeggeri
- 150 kg dotazione opzionale ordinata del veicolo concreto
- = 218 kg possibilità di carico effettiva

Per essere sicuri che la massa utile calcolata sia garantita, per configurazione del veicolo è necessario includere nel calcolo anche le tolleranze possibili e ammissibili per la massa in ordine di marcia.

Per questo si raccomanda di pesare il camper carico prima di ogni viaggio con una bilancia non automatica e, tenendo in considerazione il peso dei passeggeri, verificare che la massa massima tecnicamente ammissibile e la massa massima tecnicamente ammissibile sull'asse vengano rispettate.

Informazioni

Questa brochure contiene lo stato delle dotazioni al momento della stampa. Nonostante il controllo dei contenuti, non si possono escludere errori di stampa. Ci riserviamo il diritto di apportare modifiche alle dotazioni, miglioramenti al prodotto e variazioni di prezzo nel corso della stagione commerciale. Prima di stipulare un contratto, verificare lo stato attuale dei prodotti, delle gamme e dei prezzi presso uno dei nostri concessionari autorizzati HYMER.

Alcuni veicoli sono mostrati con optional che sono inclusi nel listino prezzi attuale e sono disponibili a un costo aggiuntivo. La decorazione mostrata non fa parte della fornitura HYMER.

I dettagli corrispondono alle normative europee di omologazione, che possono cambiare prima dell'acquisto o della consegna del veicolo. Il vostro concessionario HYMER sarà lieto di informarvi su eventuali modifiche e sulla fornitura standard.

Copyright © 2024 Hymer GmbH & Co. KG

HYMER

Hymer GmbH & Co. KG
Postfach 1140
D-88339 Bad Waldsee

www.hymer.com



Seguiteci anche su Facebook e Instagram!

Facebook: @hymer.official

Instagram @hymer