

# AUTOCARAVANAS HYMER 2025

Información de precios válida a partir del 01.06.2024



# CONTENIDO

	Información importante para elegir su autocaravana .....	2
	<b>HYMER Exsis T / I.....</b>	<b>4</b>
<i>Modelo Especial</i>	HYMER Exsis T / I 580 Pure.....	10
	<b>HYMER Tramp S.....</b>	<b>16</b>
	<b>HYMER ML-T .....</b>	<b>23</b>
<i>Modelo Especial</i>	HYMER ML-T CrossOver.....	31
<i>Modelo Especial</i>	HYMER ML-T 570 Xperience.....	37
	<b>HYMER Clase-B ModernComfort T.....</b>	<b>44</b>
<i>Sondermodell</i>	HYMER Clase-B ModernComfort T WhiteLine.....	52
<i>Modelo Especial</i>	HYMER Clase-B ModernComfort T BlackLine.....	59
	<b>HYMER Clase-B ModernComfort I .....</b>	<b>68</b>
<i>Modelo Especial</i>	HYMER Clase-B ModernComfort I WhiteLine .....	77
<i>Modelo Especial</i>	HYMER Clase-B ModernComfort I BlackLine .....	84
	<b>HYMER Clase-B MasterLine T .....</b>	<b>93</b>
	<b>HYMER Clase-B MasterLine I.....</b>	<b>100</b>
	<b>HYMER Venture S.....</b>	<b>107</b>
	<b>HYMER Original Parts .....</b>	<b>112</b>
	Consejos importantes.....	113

# INFORMACIÓN IMPORTANTE PARA LA SELECCIÓN DE SU AUTOCARAVANA

A la hora de comprar una autocaravana, furgoneta camper o vehículo urbano (en lo sucesivo: autocaravana), resulta especialmente importante seleccionar el plano adecuado, así como un diseño atractivo. Además, el peso también desempeña un papel fundamental. La familia, los amigos, el equipamiento opcional, los accesorios, el equipaje... debe haber espacio para todo. Al mismo tiempo, existen límites legales y técnicos para la configuración y la carga. Cada autocaravana está concebida para un peso determinado que no puede superarse al conducir. Esto plantea la siguiente cuestión a los compradores de autocaravanas: ¿cómo tengo que configurar mi vehículo para acomodar a pasajeros, equipaje y accesorios según mis necesidades sin que el vehículo supere dicho peso máximo? Para facilitarle esta decisión, le ofrecemos algunas indicaciones importantes para seleccionar un vehículo de nuestro catálogo.

## 1. La masa máxima técnicamente admisible...

... es un valor determinado por el fabricante que el vehículo no puede superar. HYMER especifica un límite superior para el vehículo basado en el plano que puede variar de un plano a otro (por ejemplo, 3500 kg, 4400 kg). Para más información sobre cada plano, consulte los datos técnicos.

	ML-T 570	ML-T 580
Chasis de serie	Mercedes-Benz Sprinter 415 CDI	Mercedes-Benz Sprinter 415 CDI
Tipo de tracción	Tracción trasera / Tracción total O	Tracción trasera / Tracción total O
kW (CV)	110 (150)	110 (150)
Longitud / Anchura / Altura (cm)	674 / 222 / 290 <sup>1)</sup>	698 / 222 / 290 <sup>1)</sup>
Anchura carrocería / Anchura interior (cm)	212 / 205	212 / 205
Altura interior en zona de día (cm)	198	198
Distancia entre ejes (mm)	3665	3665
Masa en orden de marcha (kg)*	2960 (2812 - 3108)*	2980 (2831 - 3129)*
Masa especificada por el fabricante para el equipamiento opcional (kg)*	182	160
Masa máxima técnicamente admisible (kg)*	3500	3500
Masa remolcable máxima técnicamente admisible (kg)*	2000 <sup>2)</sup>	2000 <sup>2)</sup>
Plazas de asiento permitidas (incluido el conductor)*	4 <sup>3)</sup>	4 <sup>3)</sup>

## 2. La masa en orden de marcha...

... consiste, en resumen, en el vehículo básico con equipamiento estándar más un peso fijo de 75 kg para el conductor. Desde una perspectiva legal, la masa en orden de marcha de su vehículo puede desviarse del valor nominal indicado en los documentos de venta. Se admiten y permiten desviaciones de hasta  $\pm 5\%$ . El rango admisible en kilogramos se indica entre paréntesis tras la masa en orden de marcha. Para ofrecerle una total transparencia en cuanto a posibles desviaciones de peso, HYMER pesa cada vehículo al final de la línea y notifica el resultado a su distribuidor para que se lo envíe.

Consulte la sección "Información legal" para más información sobre la masa en orden de marcha.

# INFORMACIÓN IMPORTANTE PARA LA SELECCIÓN DE SU AUTOCARAVANA

## 3. El número de plazas de asiento permitidas (incluido el conductor)...

... es determinado por el fabricante en el denominado procedimiento de homologación de tipo. De este modo, se define también la denominada masa de los pasajeros. Para ello, se calcula un peso fijo de 75 kg por pasajero (sin conductor). Para más información sobre la masa de los pasajeros, consulte la sección "Información legal".

	ML-T 570	ML-T 580
Chasis de serie	Mercedes-Benz Sprinter 415 CDI	Mercedes-Benz Sprinter 415 CDI
Tipo de tracción	Tracción trasera / Tracción total <input type="radio"/>	Tracción trasera / Tracción total <input type="radio"/>
kW (CV)	110 (150)	110 (150)
Longitud / Anchura / Altura (cm)	674 / 222 / 290 <sup>1)</sup>	698 / 222 / 290 <sup>1)</sup>
Anchura carrocería / Anchura interior (cm)	212 / 205	212 / 205
Altura interior en zona de día (cm)	198	198
Distancia entre ejes (mm)	3665	3665
Masa en orden de marcha (kg)*	2960 (2812 - 3108)*	2980 (2831 - 3129)*
Masa especificada por el fabricante para el equipamiento opcional (kg)*	182	160
Masa máxima técnicamente admisible (kg)*	3500	3500
Masa remolcable máxima técnicamente admisible (kg)*	2000 <sup>2)</sup>	2000 <sup>2)</sup>
Plazas de asiento permitidas (incluido el conductor)*	4 <sup>3)</sup>	4 <sup>3)</sup>

## 4. La masa especificada por el fabricante para el equipamiento opcional...

... es un valor fijado por HYMER en cada plano para la masa máxima del equipamiento opcional que se puede pedir. Este límite pretende garantizar que la masa útil mínima, es decir, la masa libre prescrita por ley para el equipaje y accesorios montados posteriormente, esté en realidad disponible para la capacidad de carga en los vehículos suministrados por HYMER. Si, en casos excepcionales, el pesaje al final de la línea indica que la posibilidad de carga real es inferior a la masa útil mínima debido a una desviación de peso permitida, comprobaremos con usted y su distribuidor si debemos, por ejemplo, aumentar la masa máxima admisible del vehículo, reducir el número de plazas de asiento o retirar equipamiento opcional antes de entregar el vehículo.

Para más información sobre los efectos de las tolerancias sobre la masa útil mínima y la masa útil, consulte la sección "Información legal".

## EQUIPAMIENTO OPCIONAL HYMER ML-T

	Precio €	ML-T 570	ML-T 580	Excess weight (kg)*
<b>Chasis</b>				
Mercedes-Benz Sprinter 3,5 t - 417 CDI - 125 kW/170 CV - Euro VI-E	990,-	<input type="radio"/>	<input type="radio"/>	0
Mercedes-Benz Sprinter 3,5 t - 419 CDI - 140 kW/190 PS - Euro VI-E <sup>4)</sup>	4.990,-	<input type="radio"/>	<input type="radio"/>	14
V201103880 Variante de peso MMA/MTMA 3.880 kg (Mercedes-Benz Sprinter 415/417/419 CDI)	260,-	<input type="radio"/>	<input type="radio"/>	0
V201104100 Variante de peso MMA/MTMA 4.100 kg (para Mercedes-Benz Sprinter 415/417/419 CDI)	260,-	<input type="radio"/>	<input type="radio"/>	0
<b>Pack Style</b>				
	Precio €			
Rejilla frontal cromada	350,-			
Parachoques, piezas de unión y rejilla radiador frontal en color carrocería	790,-			
Faros antiniebla con luz de curvas	290,-			
Valor del Pack	1.430,-			
Precio especial	1.190,-			
Ahorro cliente	240,-			
Excess weight (kg)*				2

## 5. El peso adicional de equipamiento opcional o paquetes...

... aumenta la masa real del vehículo (= masa en orden de marcha más equipamiento opcional seleccionado) y reduce la masa útil. El valor indicado muestra el peso adicional en comparación con el equipamiento estándar del plano correspondiente. El peso total de los paquetes seleccionados y del equipamiento opcional no puede superar la masa especificada por el fabricante para el equipamiento opcional.

# PRECIOS Y DATOS TÉCNICOS HYMER EXSIS T / I



	Exsis-t 474	Exsis-i 474
Chasis de serie	Fiat Ducato	Fiat Ducato
Tipo de tracción	Tracción delantera	Tracción delantera
kW (CV)	103 (140)	103 (140)
Longitud / Anchura / Altura (cm)	659 / 222 / 279 <sup>1)</sup>	664 / 222 / 279 <sup>1)</sup>
Anchura carrocería / Anchura interior (cm)	212 / 205 <sup>2)</sup>	212 / 205 <sup>2)</sup>
Altura interior en zona de día (cm)	198	198
Distancia entre ejes (mm)	3550	3550
Masa en orden de marcha (-/+ 5%) (kg)*	2849 (2707 - 2991)*	2934 (2787 - 3081)*
Masa especificada por el fabricante para el equipamiento opcional (kg)*	310	224
Masa máxima técnicamente admisible (kg)*	3500	3500
Masa remolcable máxima técnicamente admisible (kg)*	2000 <sup>3)</sup>	2000 <sup>3)</sup>
Plazas de asiento permitidas (incluido el conductor)*	4 <sup>4)</sup>	4 <sup>4)</sup>
Aislamiento suelo / pared / techo (mm)	41 / 34 / 34	41 / 34 / 34
Dimensiones portones espacio de almace. /garaje An x Al (cm)	99 x 108	99 x 108
Dimensiones cama: cama abatible Ln x An (cm)		188 x 150
Medidas cama: cama posterior L x An (cm)	2x 190 x 80	2x 190 x 80
Medidas cama: cama central L x An (cm)	165 x 78 ○	165 x 78 ○
Plazas noche	2 - 3 ○	4 - 5 ○
Baño An x Al (cm)	105 x 83	105 x 83
Armario ropero An x Pr x Al (cm)	42 x 54 x 190	42 x 54 x 190
Cocina An x Pr x Alt (cm)	92 x 60 x 93	92 x 60 x 93
Volumen frigorífico (de los cuales compartimento congelador) (ltrs)	142	142
Calefacción de serie	aire caliente gas, 6 kW	aire caliente gas, 6 kW
Compartimento para bombonas de gas (peso en llenado)	2x 11kg	2x 11kg
Capacidad total del depósito de agua limpia (l)	115	115
Depósito de agua limpia en conducción nivel de llenado (l)	20	20
Depósito de aguas residuales (l)	105	105
Batería habitáculo de serie (Ah)	95 Ah (AGM)	95 Ah (AGM)
Enchufes 230 V/ 12 V/ USB	5 / 2 / 2	5 / 2 / 2

- Equipamiento de serie    ○ Equipamiento opcional    ▲ Obligatorio    △ Desconocido en el momento de la publicación  
 ◆ A petición (sin sobreprecio)    — No posible    □ Disponible en Pack



La masa en orden de marcha indicada hace referencia un valor estándar establecido durante el procedimiento de homologación de tipo. Debido a las tolerancias de fabricación, la masa pesada real en orden de marcha puede desviarse del valor indicado anteriormente. Se admiten y permiten legalmente desviaciones de hasta ±5 % de la masa en orden de marcha. El rango admisible en kilogramos se indica entre paréntesis tras la masa en orden de marcha. La masa especificada por el fabricante para el equipamiento opcional equivale a un valor calculado para cada tipo y plano que HYMER utiliza para determinar el peso máximo disponible para el equipamiento opcional montado de fábrica. La limitación del equipamiento opcional pretende garantizar que la masa útil mínima, es decir, la masa libre prescrita por ley para el equipaje y los accesorios montados posteriormente, esté en realidad disponible en la capacidad de carga de los vehículos suministrados por HYMER. El peso real de su vehículo de fábrica

únicamente puede determinarse cuando se pesa al final de la línea. Si, en casos excepcionales, el pesaje indica que la posibilidad de carga real es inferior a la masa útil mínima debido a una desviación de peso permitida y a pesar de la limitación del equipamiento opcional, comprobaremos con usted y su distribuidor si debemos, por ejemplo, aumentar la masa máxima admisible del vehículo, reducir el número de plazas de asiento o retirar el equipamiento opcional antes de entregar el vehículo. No deben superarse la masa máxima técnicamente admisible del vehículo ni la masa máxima técnicamente admisible sobre el eje. Para más información y explicaciones detalladas sobre el tema del peso y la configuración del vehículo, consulte la sección Información legal. Para obtener una descripción más detallada de todas las dependencias técnicas obligatorias, consulte las explicaciones en la sección Notas al pie.

# EQUIPAMIENTO DE SERIE HYMER EXSIS T / I

EXSIS-t 474

EXSIS-i 474

Chasis		
Fiat Ducato 3,5 t - 2.2 Multijet - 103 KW/140 PS - Euro 6E	●	●
Base		
Color cabina exterior: gris Lanzarote	●	—
Color exterior carrocería blanco	●	●
Chasis AL-KO	●	●
Cambio automático 8G	●	●
Depósito carburante 90 l	●	●
Depósito Adblue 19 l	●	●
Retrovisores exteriores regulables eléctricamente y calefactados	●	—
Luces diurnas	●	—
Guardabarros en eje trasero	●	—
Llantas de acero 16" (para chasis Maxi / cambio automático)	●	●
Neumáticos M+S para todas las estaciones (con símbolo copo nieve)	●	●
Airbag conductor y acompañante	●	●
1 x toma Twin USB en cabina	●	●
Bandeja en salpicadero en lugar de soporte para Tablet	●	●
Volante multifunción	●	●
Aire acondicionado manual con filtro antipolen	●	●
Eco-Pack incl. el sistema Start-Stop y alternador inteligente	●	●
Cierre centralizado y elevalunas eléctrico en cabina	●	—
ABS (sistema de frenos antibloqueo) / EBD (distribución electrónica de la fuerza de frenado)	●	●
ESP incl. ASR, TRACTION PLUS y Hill Holder	●	●
Control de freno post-colisión <sup>5)</sup>	●	●
Crosswind Assist (Asistente Viento Lateral)	●	●
Tempomat Fiat Cruise Control	●	●
Retrovisores exteriores suspendidos en color carrocería, calefactables y regulables incl. espejo gran angular	—	●
Luces de día LED e indicadores de dirección LED integrados en los faros HYMER	—	●
Muelles especiales reforzados para eje delantero	—	●
Guardabarros en eje delantero y trasero	—	●
Soporte para bebidas conductor y acompañante	—	●
Carrocería		
Aislamiento óptimo sándwich PUAL alu/alu (pared 34 mm / techo 34 mm)	●	●
Puerta de entrada Maxi de 60 cm, con panel interior, ventana con oscurecedor y cubo de basura	●	●
Peldaño de entrada eléctrico, 1 nivel	●	●
Capacidad de carga del garaje hasta 350 kg (450 kg opcional). Debe tenerse en cuenta la carga del eje	●	●
Portones garaje grandes, lado derecho e izquierdo	●	●
Exclusiva iluminación multifuncional posterior HYMER en tecnología híbrida LED	●	●
Claraboya panorámica sobre cabina conducción, de apertura manual	●	—
Suelo en GFK con aislamiento XPS (suelo de 41mm)	●	●
Ventana con marco PU (sin puentes fríos, apertura continua, oscurecedor plisado y mosquitera)	●	●
Claraboya transparente 40 x 40 cm con oscurecedor y mosquitera sobre cama trasera	●	●
Ventanas abatibles posteriores izq y drch con oscurecedor y mosquitera <sup>27)</sup>	●	●
Puerta conductor con elevalunas eléctricos e iluminación de entrada	—	●
Habitáculo		
Asientos cabina tapizados a conjunto con el habitáculo, regulables en altura e inclinación, giratorios y con 2 reposabrazos	●	—
Grupo de asientos frontal con 2 cinturones de 3 puntos integrados	●	—
Oscurecedores de cabina	●	—
Mosquitera en puerta de entrada	●	●
Asientos cabina, tapizados a conjunto con el habitáculo, giratorios con 2 reposabrazos	—	●
Grupo de asientos Comfort en forma de L con cojines Lounge y 2 cinturones integrados de 3 puntos	—	●
Mesa Luxus: giratoria 360 °, desplazable longitudinal y transversalmente	—	●
Oscurecedores cabina conducción con tejido plisado de alta calidad	—	●
Zona día y noche & iluminación		
Colchón de espuma fría multizona incl. cubrecolchón de alta calidad (tejido de punto) para ventilación en la parte trasera	●	●
Iluminación interior completamente a LED	●	●
Iluminación superficie de trabajo a LED	●	●
Luz toldo a LED	●	●
Cama abatible regulable manualmente	—	●
Escalera para cama abatible	—	●
Cocina		

	EXsis-t 474	EXsis-i 474
Cajones cocina con función Servo-Soft y cubertero	●	●
Cajones de cocina extra anchos y libremente divisibles	●	●
Frigorífico Smart Tower 142 ltrs	●	●
<b>Baño</b>		
Claraboya traslúcida 40 x 40 cm con oscurecedor y mosquitera en zona baño	●	●
<b>Instalación y Tecnología a bordo</b>		
Calefacción de aire caliente a gas de 6 kW con boiler agua caliente de 10 litros	●	●
Pedestal calefactado por aire caliente en grupo de asientos	●	●
Display LCD para calefacción	●	●
Calefacción aire caliente en dormitorio posterior regulable por separado	●	●
Compartimento del gas con acceso a través del portón/puerta exterior	●	●
Batería reforzada 12 V 95 Ah AGM	●	●
Booster de carga para la carga segura de la batería adicional durante el viaje (hasta 70 A)	●	●
Depósito de agua limpia 20/115 l aislado y calefactado	●	●
Depósito de aguas residuales 105 l aislado y calefactable	●	●
Concepto de calefacción de la cabina con mayor calentamiento de aire caliente incl. salpicadero calefactable en condiciones estacionarias	—	●
<b>Multimedia</b>		
Preinstalación de radio / TV incl. enchufes 12 V y 230 V, 2 altavoces en cabina, cama delantera y dormitorio trasero, radio y antena DVB-T2	●	—
Preinstalación de radio / TV incl. toma de 12 V y 230 V, 2 altavoces en cabina, cama delantera y dormitorio trasero, radio y antena DVB-T2	—	●
<b>Tapicerías &amp; Mobiliario</b>		
Decoración del mobiliario Sauvignon Oak (Tip Printed)	●	●
Tapicería Corfu	●	●

# PACKS HYMER EXSIS T / I

## Pack Driving Comfort

Climatizador automático con filtro antipolen  
 Estante para Smartphones que incluye función de carga inalámbrica e indicador de nivel de carga  
 Cockpit totalmente digital con pantalla integrada 7 "  
 Sistema navegación multimedia con pantalla táctil 9" incl. software autocaravanas, DAB +, Apple Car Play, Google Android Auto, cámara marcha atrás, función retrovisor e HYMER Smart Control

Precio Pack	4.515,-
Peso adicional (kg)*	6

## Style Pack Fiat Perfiladas

SKID PLATE en negro brillante  
 Spoiler en color carrocería  
 Faros antiniebla con luz de curvas  
 Aplicaciones de aluminio para boquillas de ventilación  
 Volante y pomo cambio de marchas en piel  
 Llantas de aleación ligera 16"

Precio Pack	1.710,-
Peso adicional (kg)*	4

## Living Comfort Pack Perfiladas

	Precio €
Iluminación ambiente	600,-
Sábanas bajas a medida para camas traseras adaptadas individualmente a colchones	255,-
4 cojines con funda	200,-
Rejilla de madera en la ducha	165,-
Enchufes adicionales: 5 x 230 V / 3 x 12 V / 2 x Twin-USB (incl. panelado pared cocina)	505,-
Valor del Pack	1.725,-
Precio Pack	1.350,-
Ahorro cliente	375,-
Peso adicional (kg)*	10

## Style Pack Integrales Fiat

Rejilla radiador frontal con perfiles cromados  
 Rejilla radiador frontal brillante  
 Grafismo adicional Exsis-i (faros antiniebla, contorno ventana y faldones laterales)  
 Aplicaciones de aluminio para boquillas de ventilación  
 Volante y pomo cambio de marchas en piel  
 Llantas de aleación ligera 16"

Precio Pack	1.870,-
Peso adicional (kg)*	2

## Living Comfort Pack integrales

	Precio €
Iluminación ambiente	600,-
Sábanas bajas a medida para camas traseras adaptadas individualmente a colchones	205,-
4 cojines con funda	200,-
Rejilla de madera en la ducha	165,-
Enchufes adicionales: 5 x 230 V / 3 x 12 V / 2 x Twin-USB (incl. panelado pared cocina)	505,-
Valor del Pack	1.675,-
Precio Pack	1.350,-
Ahorro cliente	325,-
Peso adicional (kg)*	10

- Equipamiento de serie   
  Equipamiento opcional   
  Obligatorio   
  Desconocido en el momento de la publicación  
 A petición (sin sobreprecio)   
  No posible   
  Disponible en Pack



\* INFO

El montaje en fábrica del equipamiento opcional aumenta la masa real del vehículo y reduce la masa útil. El peso adicional indicado para los paquetes y el equipamiento opcional muestra el peso adicional en comparación con el equipamiento estándar del modelo o plano correspondiente. El peso total del equipamiento opcional seleccionado no puede superar la masa especificada por el fabricante para el

equipamiento opcional en los datos generales de los modelos. Se trata de un valor calculado para cada tipo y plano que HYMER utiliza para determinar el peso máximo disponible para el equipamiento opcional montado de fábrica. Para más información y explicaciones detalladas sobre el tema del peso, consulte la sección Información legal.



# EQUIPAMIENTO OPCIONAL HYMER EXSIS T / I

		Precio €	Exsis-t 474	Exsis-t 474	Peso adicional (kg)*
		a)			
<b>Chasis</b>					
V201103650	Aumento de MMA/MTMA a 3,65 t para Fiat Ducato Chassis-Light 3,5 t	265,-	○	○	0
	Fiat Ducato 3,5 t - 2.2 Multijet - 132 KW/180 PS - Euro 6E	4.370,-	—	○	20
<b>Base</b>					
V20250145	Color exterior cabina: gris Campovolo (Pastel)	765,-	○	—	0
V20250164	Color pintura exterior: gris Artense (metalizado)	1.005,-	○	—	0
V3003011	Color exterior en plateado Crystal Silver metalizado <sup>6)</sup>	3.040,-	○	—	30
V20250110	Color exterior cabina: negro (metalizado)	1.005,-	○	—	0
V2077113	Faros LED, incluidas luces LED de circulación diurna	1.210,-	○	—	0
V20391J	Parabrisas calefactable <sup>7)</sup>	395,-	○	—	0
V20640J	Tercera llave de encendido con mando a distancia (2ª llave mecánica)	120,-	○	○	0
V20855J	Asientos calefactables conductor y acompañante, regulables por separado	730,-	○	—	0
V3003011	Color exterior Crystal-Silver metalizado	4.055,-	—	○	30
V20420A	Ahorro de peso con motor 180 CV y transmisión automática (-11 kg)	—	—	◆	-11
V2077115	Faros Bi-LED	1.725,-	—	○	1
V2062110	Faros antiniebla halógenos <sup>28)</sup>	295,-	—	○	1
V20855J	Asientos calefactables y apoyo lumbar para los asientos del conductor y del acompañante, regulables por separado <sup>29)</sup>	730,-	—	○	0
<b>Carrocería</b>					
V30522150	Toldo con adaptador, carcasa blanca, 400 x 250 cm <sup>8)</sup>	1.475,-	○	—	32
V30522150	Toldo con adaptador, carcasa plateada, 400 x 250 cm <sup>8)</sup>	1.475,-	○	—	32
V2007111	Bola enganche remolque desmontable (incl. preparación) <sup>9) 10)</sup>	1.275,-	○	○	33
V30330J	Techo en GFK con sensibilidad reducida al granizo <sup>11)</sup>	700,-	○	○	30
V30020102	Puerta habitáculo Comfort con ventana, oscurecedor, cubo de basura integrado y cierre de 2 puntos <sup>12)</sup>	400,-	○	○	1.5
V20460J	Patatas traseras Comfort (2 unidades)	400,-	○	○	9
V20062J	Extensión de chasis incl. carga de garaje 450 kg <sup>9)</sup>	505,-	○	○	25
V3055010	Cierre de seguridad para puerta habitáculo	305,-	○	—	0.5
V7003410	Adhesivo decorativo en panel faldón lateral	295,-	○	—	0
V3023013	Portabicis para dos bicicletas, carga máx. 60 kg	1.110,-	○	○	17
V3023012	Portabicis para cuatro bicicletas, carga máx. 60 kg	460,-	○	○	14
V3009011	Claraboya eléctrica con ventilador en la cocina <sup>13) 14)</sup>	460,-	○	○	5
V3011016	Claraboya panorámica manual HYMER de 80 x 50 cm y doble cristal, en zona posterior <sup>13)</sup>	600,-	○	○	12
V30522160	Toldo con adaptador, carcasa blanca, 450 x 250 cm <sup>8)</sup>	1.615,-	—	○	35
V30522160	Toldo con adaptador, carcasa plateada, 450 x 250 cm <sup>8)</sup>	1.615,-	—	○	35
V3020211	Escalón eléctrico para puerta conductor (extracción automática cuando se abre la puerta) <sup>30)</sup>	460,-	—	○	8
V3055012	Cerradura de seguridad para puerta conductor y habitáculo	600,-	—	○	1
V30480J	Acrilamiento aislante para ventana laterales de cabina y puerta del conductor	1.010,-	—	○	5
V3008010	Claraboya 40 x 40 cm con oscurecedor y mosquitera (zona delantera) <sup>31)</sup>	200,-	—	○	2
<b>Habitáculo</b>					
V50100J	Ducha exterior ubicada en el garaje	295,-	○	○	1
V2087513	Asientos cabina regulables en altura e inclinación	805,-	—	○	10
V40070J	Armarios superiores en zona delantera en lugar de cama abatible (incl. claraboya delantera) <sup>32)</sup>	560,-	—	○	-16
<b>Zona día y noche &amp; iluminación</b>					
V4034011	Sistema de descanso con somier de platos para cama(s) posterior(es)	500,-	○	○	3
V60170J	Sábanas bajas a medida para camas traseras adaptadas individualmente a colchones	255,-	□	□	1
V60280J	Cojín adicional para disponer de una cama adicional mediante el asiento del conductor	400,-	○	—	5
V60260J	Cojín adicional entre camas individuales longitudinales con escalera	460,-	○	○	4
V60030J	4 cojines con funda	200,-	□	□	2
V50290J	Iluminación ambiente	600,-	□	□	1
V60285J	Conversión de la dinette en L en cama incl. cojín adicional y pata mesa telescópica	400,-	—	○	5
<b>Baño</b>					
V40210J	Rejilla de madera en la ducha	165,-	□	□	3



El montaje en fábrica del equipamiento opcional aumenta la masa real del vehículo y reduce la masa útil. El peso adicional indicado para los paquetes y el equipamiento opcional muestra el peso adicional en comparación con el equipamiento estándar del modelo o plano correspondiente. El peso total del equipamiento opcional seleccionado no puede superar la masa especificada por el fabricante para el equipamiento opcional en los datos generales de los modelos. Se trata de un valor calculado para cada tipo y plano que HYMER utiliza para determinar el peso máximo disponible para el equipamiento opcional montado de fábrica. Para más

información y explicaciones detalladas sobre el tema del peso, consulte la sección Información legal. Al aumentar la masa máxima admisible, se incrementa la masa especificada por el fabricante para el equipamiento opcional. El aumento se debe a la mayor masa útil por el chasis alternativo, a lo que se le debe restar el incremento de la tara del chasis alternativo y, sobre todo, el peso de las variantes obligatorias de motor más pesadas (por ejemplo, 180 CV). Para obtener una descripción más detallada de todas las dependencias técnicas obligatorias, consulte las explicaciones de las notas al pie.

		Precio € a)	Exsis-t 474	Exsis-i 474	Peso adicional (kg)*
<b>Instalación y Tecnología a bordo</b>					
V5028013	Calefacción aire caliente gas 6 kW con boiler agua caliente de 10 litros y calentador de inmersión de 1800 vatios	600,-	○	○	1
V5026013	Sistema de cambio de bombona de gas automático con CrashSensor y EisEx <sup>15)</sup>	375,-	○	○	3
V50250J	Filtro de gas para cambio automático de las bombonas de gas <sup>15)</sup>	200,-	○	○	0
V50230J	Toma de gas externa con válvula de cierre	200,-	○	○	1
V30325J	Plataforma extraíble para bombonas de gas	705,-	○	○	10
V5012512	HYMER Smart Battery System (150 Ah LFP) con cargador adicional <sup>16) 17)</sup>	2.940,-	○	○	25
V5012511	Segunda batería habitáculo (95 Ah AGM) incl. cargador adicional 18 A <sup>18)</sup>	500,-	○	○	30
V5047029	Sistema solar de 2 x 95 vatios con controlador de carga solar (MPPT) y pantalla	1.720,-	○	○	8
V80288J	Enchufes adicionales: 5 x 230 V / 3 x 12 V / 2 x Twin-USB (incl. panelado pared cocina)	505,-	□	□	3
V5020010	Suelo radiante (eléctrico) en zona de día y pasillo <sup>19) 20)</sup>	700,-	○	○	10
V5033014	Aire acondicionado techo 2400 W <sup>13) 14)</sup>	2.330,-	○	○	33
V5005010	Dispositivo antirrobo para puertas del conductor, habitáculo y 2 portones garaje	705,-	○	○	1
V3064012	Ventilación del baño	300,-	○	○	1
<b>Multimedia</b>					
V50400115	Sistema navegación multimedia con pantalla táctil 9" incl. software autocaravanas, DAB +, Apple Car Play, Google Android Auto, cámara marcha atrás, función retrovisor e HYMER Smart Control <sup>21) 22) 23) 24)</sup>	3.245,-	□	□	6
	Soporte pantalla plana 22" o 32"	375,-	○	○	4
V5054513	Smart TV LED de 22" con altavoces integrados, control remoto, unidad de DVD, sistema Smart-Multimedia HYMER (DVB-T/C, DVB-S2) incl. receptor <sup>25)</sup>	1.310,-	○	○	7
V5055011	Segundo televisor LED en el dormitorio, televisor de 22" con parlantes incorporados, unidad de DVD, DVB-T / C, DVB-S2, cableado y soporte de pared <sup>26)</sup>	1.465,-	○	○	13
V5054514	TV LED de 32" con altavoces integrados, control remoto, unidad de DVD, sistema Smart-Multimedia HYMER con Bluetooth® (DVB-T / C, DVB-S2) <sup>25)</sup>	1.820,-	○	○	10
V50440116	Antena digital plana, sin receptor	2.735,-	○	○	17
V50440123	Antena parabólica digital, 80 cm, sin receptor	2.940,-	○	○	14.5
<b>Tapicerías &amp; Mobiliario</b>					
V100904011	Decoración mobiliario Nogal Chiavenna		◆	◆	0
V100704162	Tapicería Bogota		◆	◆	0
V100704125	Combinación piel sintética / tejido : Marquis	1.005,-	○	○	4
V602104011	Moqueta Laguna	400,-	○	○	7
V602104009	Moqueta Samona	400,-	○	○	7
<b>Packs</b>					
V8040024	Pack Driving Comfort	4.515,-	○	○	6
V8028925	Style Pack Fiat Perfiladas	1.710,-	○	—	4
V8039013	Living Comfort Pack Perfiladas	1.350,-	○	—	10
V8028926	Style Pack Integrales Fiat	1.870,-	—	○	2
V8039016	Living Comfort Pack integrales	1.350,-	—	○	10

● Equipamiento de serie ○ Equipamiento opcional ▲ Obligatorio △ Desconocido en el momento de la publicación Rogamos tenga en cuenta la información en la página 113  
◆ A petición (sin sobrepeso) — No posible □ Disponible en Pack



El montaje en fábrica del equipamiento opcional aumenta la masa real del vehículo y reduce la masa útil. El peso adicional indicado para los paquetes y el equipamiento opcional muestra el peso adicional en comparación con el equipamiento estándar del modelo o plano correspondiente. El peso total del equipamiento opcional seleccionado no puede superar la masa especificada por el fabricante para el equipamiento opcional en los datos generales de los modelos. Se trata de un valor calculado para cada tipo y plano que HYMER utiliza para determinar el peso máximo disponible para el equipamiento opcional montado de fábrica. Para más

información y explicaciones detalladas sobre el tema del peso, consulte la sección Información legal. Al aumentar la masa máxima admisible, se incrementa la masa especificada por el fabricante para el equipamiento opcional. El aumento se debe a la mayor masa útil por el chasis alternativo, a lo que se le debe restar el incremento de la tara del chasis alternativo y, sobre todo, el peso de las variantes obligatorias de motor más pesadas (por ejemplo, 180 CV). Para obtener una descripción más detallada de todas las dependencias técnicas obligatorias, consulte las explicaciones de las notas al pie.

# PRECIOS Y DATOS TÉCNICOS HYMER EXSIS T / I 580 PURE



	Exsis-t 580 Pure	Exsis-i 580 Pure
Chasis de serie	Fiat Ducato	Fiat Ducato
Tipo de tracción	Tracción delantera	Tracción delantera
kW (CV)	103 (140)	103 (140)
Longitud / Anchura / Altura (cm)	694 / 222 / 283 <sup>1)</sup>	699 / 222 / 283 <sup>1)</sup>
Anchura carrocería / Anchura interior (cm)	212 / 205 <sup>2)</sup>	212 / 205 <sup>2)</sup>
Altura interior en zona de día (cm)	198	198
Distancia entre ejes (mm)	3800	3800
Masa en orden de marcha (-/+ 5%) (kg)*	2984 (2835 - 3133)*	3065 (2912 - 3218)*
Masa especificada por el fabricante para el equipamiento opcional (kg)*	166	80
Masa máxima técnicamente admisible (kg)*	3500	3500
Masa remolcable máxima técnicamente admisible (kg)*	2000 <sup>3)</sup>	2000 <sup>3)</sup>
Plazas de asiento permitidas (incluido el conductor)*	4 <sup>4)</sup>	4 <sup>4)</sup>
Aislamiento suelo / pared / techo (mm)	41 / 34 / 34	41 / 34 / 34
Dimensiones portones espacio de almace. /garaje An x Al (cm)	85 x 109 / 75 x 85	85 x 109 / 75 x 85
Dimensiones cama: cama abatible Ln x An (cm)		188 x 150
Medidas cama: cama posterior L x An (cm)	195 x 80 / 191 x 80 / 218 x 80 ○ / 191 x 80 ○	195 x 80 / 191 x 80 / 218 x 80 ○ / 191 x 80 ○
Medidas cama: cama central L x An (cm)	165 x 78	165 x 78
Plazas noche	2 - 3 ○	4 - 5 ○
Baño An x Al (cm)	125 x 85	125 x 85
Armario ropero An x Pr x Al (cm)	27 x 54 x 160	27 x 54 x 160
Cocina An x Pr x Alt (cm)	90 x 60 x 93	90 x 60 x 93
Volumen frigorífico (de los cuales compartimento congelador) (ltrs)	142	142
Calefacción de serie	aire caliente gas, 6 kW	aire caliente gas, 6 kW
Compartimento para bombonas de gas (peso en llenado)	2x 11kg	2x 11kg
Capacidad total del depósito de agua limpia (l)	120	120
Depósito de agua limpia en conducción nivel de llenado (l)	20	20
Depósito de aguas residuales (l)	90	90
Batería habitáculo de serie (Ah)	95 Ah (AGM)	95 Ah (AGM)
Enchufes 230 V/ 12 V/ USB	4 / 2 / 4	4 / 2 / 4

- Equipamiento de serie    ○ Equipamiento opcional    ▲ Obligatorio    △ Desconocido en el momento de la publicación  
 ◆ A petición (sin sobreprecio)    — No posible    □ Disponible en Pack



La masa en orden de marcha indicada hace referencia un valor estándar establecido durante el procedimiento de homologación de tipo. Debido a las tolerancias de fabricación, la masa pesada real en orden de marcha puede desviarse del valor indicado anteriormente. Se admiten y permiten legalmente desviaciones de hasta ±5 % de la masa en orden de marcha. El rango admisible en kilogramos se indica entre paréntesis tras la masa en orden de marcha. La masa especificada por el fabricante para el equipamiento opcional equivale a un valor calculado para cada tipo y plano que HYMER utiliza para determinar el peso máximo disponible para el equipamiento opcional montado de fábrica. La limitación del equipamiento opcional pretende garantizar que la masa útil mínima, es decir, la masa libre prescrita por ley para el equipaje y los accesorios montados posteriormente, esté en realidad disponible en la capacidad de carga de los vehículos suministrados por HYMER. El peso real de su vehículo de fábrica

únicamente puede determinarse cuando se pesa al final de la línea. Si, en casos excepcionales, el pesaje indica que la posibilidad de carga real es inferior a la masa útil mínima debido a una desviación de peso permitida y a pesar de la limitación del equipamiento opcional, comprobaremos con usted y su distribuidor si debemos, por ejemplo, aumentar la masa máxima admisible del vehículo, reducir el número de plazas de asiento o retirar el equipamiento opcional antes de entregar el vehículo. No deben superarse la masa máxima técnicamente admisible del vehículo ni la masa máxima técnicamente admisible sobre el eje. Para más información y explicaciones detalladas sobre el tema del peso y la configuración del vehículo, consulte la sección Información legal. Para obtener una descripción más detallada de todas las dependencias técnicas obligatorias, consulte las explicaciones en la sección Notas al pie.

# EQUIPAMIENTO DE SERIE HYMER EXSIS T / I 580 PURE

Exsis-t 580 Pure  
Exsis-i 580 Pure

Chasis	Exsis-t 580 Pure	Exsis-i 580 Pure
Fiat Ducato 3,5 t - 2.2 Multijet - 103 KW/140 PS - Euro 6E	●	●
<b>Base</b>		
Color cabina exterior: gris Lanzarote	●	—
Color exterior carrocería blanco	●	●
Fiat Ducato rebajado	●	●
Cambio 6 velocidades	●	●
Depósito carburante 90 l	●	●
Depósito Adblue 19 l	●	●
Retrovisor exterior, versión brazo central	●	●
Retrovisores exteriores regulables eléctricamente y calefactables	●	—
Faros antiniebla con luz de curvas	●	—
Faros con marco negro	●	—
Guardabarros en eje trasero	●	—
Spoiler en color carrocería	●	—
SKID PLATE en negro brillante	●	—
Llantas de aluminio 16" (para Light-Chassis)	●	●
Neumáticos M+S para todas las estaciones (con símbolo copo nieve)	●	●
Airbag conductor y acompañante	●	●
1 x toma Twin USB en cabina	●	●
Bandeja en salpicadero en lugar de soporte para Tablet	●	●
Aplicaciones de aluminio para boquillas de ventilación	●	●
Cierre centralizado y elevalunas eléctrico en cabina	●	—
Volante y pomo cambio de marchas en piel	●	●
Aire acondicionado manual con filtro antipolen	●	●
Volante multifunción	●	●
Estabilizador eje posterior	●	—
ABS (sistema de frenos antibloqueo) / EBD (distribución electrónica de la fuerza de frenado)	●	●
ESP incl. ASR, TRACTION PLUS y Hill Holder	●	●
Control de freno post-colisión <sup>5)</sup>	●	●
Crosswind Assist (Asistente Viento Lateral)	●	●
Eco-Pack incl. el sistema Start-Stop y alternador inteligente	●	●
Tempomat Fiat Cruise Control	●	●
Retrovisores exteriores suspendidos en color carrocería, calefactables y regulables incl. espejo gran angular	—	●
Luces de día LED e indicadores de dirección LED integrados en los faros HYMER	—	●
Guardabarros en eje delantero y trasero	—	●
Soporte para bebidas conductor y acompañante	—	●
<b>Carrocería</b>		
Toldo con adaptador, carcasa blanca o plateada, 400 x 250 cm <sup>8)</sup>	●	—
Aislamiento óptimo sándwich PUAL alu/alu (pared 34 mm / techo 34 mm)	●	●
Puerta de entrada Maxi de 60 cm, con panel interior, ventana con oscurecedor y cubo de basura	●	●
Peldaño de entrada eléctrico, 1 nivel	●	●
Exclusiva iluminación multifuncional posterior HYMER en tecnología híbrida LED	●	●
Portón garaje exterior lado izquierdo, 75 x 85 cm	●	●
Capacidad de carga del garaje hasta 350 kg (450 kg opcional). Debe tenerse en cuenta la carga del eje	●	●
Portón garaje grande, lado derecho	●	●
Claraboya panorámica sobre cabina conducción, de apertura manual	●	—
Suelo en GFK con aislamiento XPS (suelo de 41mm)	●	●
Portón de servicio para un fácil acceso a la electrónica a bordo en el lado del conductor	●	●
Claraboya transparente 40 x 40 cm con oscurecedor y mosquitera sobre cama trasera	●	●
Ventana con marco PU (sin puentes fríos, apertura continua, oscurecedor plisado y mosquitera)	●	●
Ventanas abatibles posteriores izq y drch con oscurecedor y mosquitera <sup>27)</sup>	●	●
Toldo con adaptador, carcasa blanca o plateada, 450 x 250 cm <sup>8)</sup>	—	●
Puerta conductor con elevalunas eléctricos e iluminación de entrada	—	●
<b>Habitáculo</b>		
Asientos cabina tapizados a conjunto con el habitáculo, regulables en altura e inclinación, giratorios y con 2 reposabrazos	●	—
Oscurecedores de cabina	●	—
Mosquitera en puerta de entrada	●	●
Asientos cabina, tapizados a conjunto con el habitáculo, giratorios con 2 reposabrazos	—	●
Oscurecedores cabina conducción con tejido plisado de alta calidad	—	●

	Exsis-t 580 Pure	Exsis-i 580 Pure
<b>Zona día y noche &amp; iluminación</b>		
Conversión de la dinette en L en cama incl. cojín adicional y pata mesa telescópica	●	●
Colchón de espuma fría de alta calidad (tejido de punto) para ventilación en la parte posterior	●	●
Dinette en L, mesa deslizante transversalmente / longitudinalmente y 2 cinturones de 3 puntos	●	●
Elementos de mobiliario ergonómicos multifuncionales	●	●
Cojín adicional entre camas individuales longitudinales incl. cómodo acceso	●	●
Iluminación ambiente	●	●
Iluminación interior completamente a LED	●	●
Iluminación superficie de trabajo a LED	●	●
Luz toldo a LED	●	●
Cama abatible regulable manualmente	—	●
<b>Cocina</b>		
Cajones cocina con función Servo-Soft y cubertero	●	●
Cajones de cocina extra anchos y libremente divisibles	●	●
Frigorífico Smart Tower 142 ltrs	●	●
<b>Baño</b>		
Rejilla de madera en la ducha	●	●
Claraboya traslúcida 40 x 40 cm con oscurecedor y mosquitera en zona baño	●	●
<b>Instalación y Tecnología a bordo</b>		
Calefacción de aire caliente a gas de 6 kW con boiler agua caliente de 10 litros	●	●
Display LCD para calefacción	●	●
Calefacción aire caliente en dormitorio posterior regulable por separado	●	●
Sistema de cambio de bombona de gas automático con CrashSensor y EisEx <sup>15)</sup>	●	●
Filtro de gas para cambio automático de las bombonas de gas	●	●
Compartimento del gas con acceso a través del portón/puerta exterior	●	●
Enchufes adicionales: 4 x 230 V / 1 x 12 V / 1 x Twin-USB (incl. panelado pared cocina)	●	●
Booster de carga para la carga segura de la batería adicional durante el viaje (hasta 70 A)	●	●
Batería reforzada 12 V 95 Ah AGM	●	●
Depósito de agua limpia 20/120 l aislado y calefactado	●	●
Depósito aguas residuales 90 l aislado y calefactado	●	●
Concepto de calefacción de la cabina con mayor calentamiento de aire caliente incl. salpicadero calefactable en condiciones estacionarias	—	●
<b>Multimedia</b>		
Preinstalación radio / TV incl. toma de 12 V y 230 V, 2 altavoces cabina, 2 altavoces alcoba, radio y antena DVB-T2	●	—
Cámara de visión trasera	●	●
SopORTE pantalla plana 32"	●	●
Smart TV LED de 32 "con altavoces integrados, mando a distancia, lector de DVD (DVB-T / C, DVB-S2) incl. receptor	●	●
Antena parabólica digital, 65 cm	●	●
Preinstalación radio / TV incl. toma de 12 V y 230 V, 2 altavoces cabina, 2 altavoces cama delantera, radio y antena DVB-T2	—	●
<b>Tapicerías &amp; Mobiliario</b>		
Decoración del mobiliario Sauvignon Oak (Tip Printed)	●	●
Tapicería Corfu	●	●

# PACKS HYMER EXSIS T / I 580 PURE

## Pack Driving Comfort

Climatizador automático con filtro antipolen

Estante para Smartphones que incluye función de carga inalámbrica e indicador de nivel de carga

Cockpit totalmente digital con pantalla integrada 7 "

Sistema navegación multimedia con pantalla táctil 9" incl. software autocaravanas, DAB +, Apple Car Play, Google Android Auto, cámara marcha atrás, función retrovisor e HYMER Smart Control

Precio Pack	4.515,-
Peso adicional (kg)*	6

## Style Pack para integrales FIAT

Precio €

Rejilla radiador frontal con perfiles cromados	275,-
Rejilla radiador frontal brillante	275,-
Grafismo adicional Exsis-i (faros antiniebla, contorno ventana y faldones laterales)	505,-
Valor del Pack	1.055,-
Precio Pack	765,-
Ahorro cliente	290,-
Peso adicional (kg)*	0

- Equipamiento de serie   ○ Equipamiento opcional   ▲ Obligatorio   △ Desconocido en el momento de la publicación  
◆ A petición (sin sobreprecio)   — No posible   □ Disponible en Pack



\* INFO

El montaje en fábrica del equipamiento opcional aumenta la masa real del vehículo y reduce la masa útil. El peso adicional indicado para los paquetes y el equipamiento opcional muestra el peso adicional en comparación con el equipamiento estándar del modelo o plano correspondiente. El peso total del equipamiento opcional seleccionado no puede superar la masa especificada por el fabricante para el

equipamiento opcional en los datos generales de los modelos. Se trata de un valor calculado para cada tipo y plano que HYMER utiliza para determinar el peso máximo disponible para el equipamiento opcional montado de fábrica. Para más información y explicaciones detalladas sobre el tema del peso, consulte la sección Información legal.

# EQUIPAMIENTO OPCIONAL HYMER EXSIS T / I 580 PURE

		Precio €	Exsis-t 580 Pure	Exsis-i 580 Pure	Peso adicional (kg)*
<b>Chasis</b>					
	Fiat Ducato 3,5 t - 2.2 Multijet - 132 KW/180 PS - Euro 6E	4.370,-	○	○	20
V201103650	Aumento de MMA/MTMA a 3,65 t para Fiat Ducato Chassis-Light 3,5 t	265,-	○	○	0
<b>Base</b>					
V20250145	Color exterior cabina: gris Campovolo (Pastel)	765,-	○	—	0
V20250164	Color pintura exterior: gris Artense (metalizado)	1.005,-	○	—	0
V20250110	Color exterior cabina: negro (metalizado)	1.005,-	○	—	0
V3003011	Color exterior en plateado Crystal Silver metalizado <sup>6)</sup>	3.040,-	○	—	30
V20420A	Cambio automático 8G	4.055,-	○	○	35
V20420A	Ahorro de peso con motor 180 CV y transmisión automática (-11 kg)		◆	◆	-11
V2077113	Faros LED, incluidas luces LED de circulación diurna	1.210,-	○	—	0
V2021030	Llantas de aleación 16" (para chasis Maxi / cambio automático)		◆	◆	2
V2064511	Freno de estacionamiento eléctrico	700,-	○	○	-9
V20855J	Asientos calefactables conductor y acompañante, regulables por separado	730,-	○	—	0
V20391J	Parabrisas calefactable <sup>7)</sup>	395,-	○	—	0
V20640J	Tercera llave de encendido con mando a distancia (2ª llave mecánica)	120,-	○	○	0
V209108	Driver Assistance System incl. asistente de frenada de emergencia y sensor de lluvia y luz (incl. asistente luces altas), advertencia cambio de carril, reconocimiento señales de tráfico, detección fatiga del conductor y asistente de velocidad inteligente	1.270,-	○	—	1.5
V2091024	Asistente activo a distancia 30+ <sup>33)</sup> <sup>34)</sup>	700,-	○	—	0
V3003011	Color exterior Crystal-Silver metalizado	4.055,-	—	○	30
V2052510	Rejilla radiador frontal con perfiles cromados	275,-	—	□	0
V2052511	Rejilla radiador frontal brillante	275,-	—	□	0
V2062110	Faros antiniebla halógenos <sup>28)</sup>	295,-	—	○	1
V2077115	Faros Bi-LED	1.725,-	—	○	1
V20855J	Asientos calefactables y apoyo lumbar para los asientos del conductor y del acompañante, regulables por separado <sup>29)</sup>	730,-	—	○	0
<b>Carrocería</b>					
V2007111	Bola enganche remolque desmontable (incl. preparación) <sup>9)</sup> <sup>10)</sup>	1.275,-	○	○	33
V30330J	Techo en GFK con sensibilidad reducida al granizo <sup>11)</sup>	700,-	○	○	30
V30020102	Puerta habitáculo Comfort con ventana, oscurecedor, cubo de basura integrado y cierre de 2 puntos <sup>12)</sup>	400,-	○	○	1.5
V20460J	Patas traseras Comfort (2 unidades)	400,-	○	○	9
V20062J	Extensión de chasis incl. carga de garaje 450 kg <sup>9)</sup>	505,-	○	○	42
V3055010	Cierre de seguridad para puerta habitáculo	305,-	○	—	0.5
V3023013	Portabicis para dos bicicletas, carga máx. 60 kg	1.110,-	○	○	17
V3023012	Portabicis para cuatro bicicletas, carga máx. 60 kg	460,-	○	○	14
V3009011	Claraboya eléctrica con ventilador en la cocina <sup>14)</sup> <sup>13)</sup>	460,-	○	○	5
V3011016	Claraboya panorámica manual HYMER de 80 x 50 cm y doble cristal, en zona posterior	600,-	○	○	12
V3020211	Escalón eléctrico para puerta conductor (extracción automática cuando se abre la puerta)	460,-	—	○	8
V3055012	Cerradura de seguridad para puerta conductor y habitáculo	600,-	—	○	1
V3008010	Claraboya 40 x 40 cm con oscurecedor y mosquitera (zona delantera) <sup>31)</sup>	200,-	—	○	2
<b>Habitáculo</b>					
V50100J	Ducha exterior ubicada en el garaje	295,-	○	○	1
V40070J	Armarios superiores en zona delantera en lugar de cama abatible (incl. claraboya delantera)	560,-	—	○	-16
V2087513	Asientos cabina regulables en altura e inclinación	805,-	—	○	10
<b>Zona día y noche &amp; iluminación</b>					
V4036612	Armarios superiores sobre cama posterior en lugar de espacios de almacenamiento	355,-	○	○	4
V4034011	Sistema de descanso con somier de platos para cama(s) posterior(es)	500,-	○	○	3
V4006110	Cama XXL, área de descanso extra larga (+23 cm, incl. armario de media altura (en lugar de armario en dormitorio de altura completa)	355,-	○	○	2.5
V60170J	Sábanas bajas a medida para camas traseras adaptadas individualmente a colchones	255,-	○	○	1



El montaje en fábrica del equipamiento opcional aumenta la masa real del vehículo y reduce la masa útil. El peso adicional indicado para los paquetes y el equipamiento opcional muestra el peso adicional en comparación con el equipamiento estándar del modelo o plano correspondiente. El peso total del equipamiento opcional seleccionado no puede superar la masa especificada por el fabricante para el equipamiento opcional en los datos generales de los modelos. Se trata de un valor calculado para cada tipo y plano que HYMER utiliza para determinar el peso máximo disponible para el equipamiento opcional montado de fábrica. Para más

información y explicaciones detalladas sobre el tema del peso, consulte la sección Información legal. Al aumentar la masa máxima admisible, se incrementa la masa especificada por el fabricante para el equipamiento opcional. El aumento se debe a la mayor masa útil por el chasis alternativo, a lo que se le debe restar el incremento de la tara del chasis alternativo y, sobre todo, el peso de las variantes obligatorias de motor más pesadas (por ejemplo, 180 CV). Para obtener una descripción más detallada de todas las dependencias técnicas obligatorias, consulte las explicaciones de las notas al pie.

		Precio € <sup>a)</sup>	Exsis-t 580 Pure	Exsis-t 1580 Pure	Peso adicional (kg)*
V60030J	4 cojines con funda	200,-	○	○	2
<b>Cocina</b>					
V4020012	Combinación cocina / horno	905,-	○	○	29
<b>Instalación y Tecnología a bordo</b>					
V5028013	Calefacción aire caliente gas 6 kW con boiler agua caliente de 10 litros y calentador de inmersión de 1800 vatios	600,-	○	○	1
V30325J	Plataforma extraíble para bombonas de gas	705,-	○	○	10
V50230J	Toma de gas externa con válvula de cierre	200,-	○	○	1
V5012513	HYMER Smart Battery System (50 Ah LFP) con cargador adicional <sup>35) 17)</sup>	1.210,-	○	○	10
V5012512	HYMER Smart Battery System (150 Ah LFP) con cargador adicional <sup>17) 16)</sup>	2.940,-	○	○	25
V5012511	Segunda batería habitáculo (95 Ah AGM) incl. cargador adicional 18 A) <sup>18)</sup>	500,-	○	○	30
V5047029	Sistema solar de 2 x 95 vatios con controlador de carga solar (MPPT) y pantalla	1.720,-	○	○	8
V5020010	Suelo radiante (eléctrico) en zona de día y pasillo <sup>19) 20)</sup>	700,-	○	○	10
V5033014	Aire acondicionado techo 2400 W <sup>13)</sup>	2.330,-	○	○	33
V3064012	Ventilación del baño	300,-	○	○	1
<b>Multimedia</b>					
V50400115	Sistema navegación multimedia con pantalla táctil 9" incl. software autocaravanas, DAB +, Apple Car Play, Google Android Auto, cámara marcha atrás, función retrovisor e HYMER Smart Control <sup>21) 22) 24) 23) 36)</sup>	2.340,-	□	□	6
V5055011	Segundo televisor LED en el dormitorio, televisor de 22 "con parlantes incorporados, unidad de DVD, DVB-T / C, DVB-S2, cableado y soporte de pared	1.465,-	○	○	13
<b>Tapicerías &amp; Mobiliario</b>					
V100904011	Decoración mobiliario Nogal Chiavenna		◆	◆	0
V100704162	Tapicería Bogota		◆	◆	0
V100704125	Combinación piel sintética / tejido : Marquis	1.005,-	○	○	4
V602104011	Moqueta Laguna	400,-	○	○	7
V602104009	Moqueta Samona	400,-	○	○	7
<b>Packs</b>					
V8040024	Pack Driving Comfort	4.515,-	○	○	6
V8028915	Style Pack para integrales FIAT	765,-	—	○	0

● Equipamiento de serie    ○ Equipamiento opcional    ▲ Obligatorio    △ Desconocido en el momento de la publicación    Rogamos tenga en cuenta la información en la página 113  
◆ A petición (sin sobreprecio)    — No posible    □ Disponible en Pack




El montaje en fábrica del equipamiento opcional aumenta la masa real del vehículo y reduce la masa útil. El peso adicional indicado para los paquetes y el equipamiento opcional muestra el peso adicional en comparación con el equipamiento estándar del modelo o plano correspondiente. El peso total del equipamiento opcional seleccionado no puede superar la masa especificada por el fabricante para el equipamiento opcional en los datos generales de los modelos. Se trata de un valor calculado para cada tipo y plano que HYMER utiliza para determinar el peso máximo disponible para el equipamiento opcional montado de fábrica. Para más

información y explicaciones detalladas sobre el tema del peso, consulte la sección Información legal. Al aumentar la masa máxima admisible, se incrementa la masa especificada por el fabricante para el equipamiento opcional. El aumento se debe a la mayor masa útil por el chasis alternativo, a lo que se le debe restar el incremento de la tara del chasis alternativo y, sobre todo, el peso de las variantes obligatorias de motor más pesadas (por ejemplo, 180 CV). Para obtener una descripción más detallada de todas las dependencias técnicas obligatorias, consulte las explicaciones de las notas al pie.



# PRECIOS Y DATOS TÉCNICOS HYMER TRAMP S



	Tramp S 585	Tramp S 680	Tramp S 685	Tramp S 695
Chasis de serie	Mercedes-Benz Sprinter 315 CDI	Mercedes-Benz Sprinter 315 CDI	Mercedes-Benz Sprinter 315 CDI	Mercedes-Benz Sprinter 315 CDI
Tipo de tracción	Tracción delantera	Tracción delantera	Tracción delantera	Tracción delantera
kW (CV)	110 (150)	110 (150)	110 (150)	110 (150)
Tipo de emisiones	Euro VI-E	Euro VI-E	Euro VI-E	Euro VI-E
Longitud / Anchura / Altura (cm)	709 / 229 / 298 <sup>1)</sup>	739 / 229 / 298 <sup>1)</sup>	739 / 229 / 298 <sup>1)</sup>	739 / 229 / 298 <sup>1)</sup>
Anchura carrocería / Anchura interior (cm)	219 / 212 <sup>2)</sup>	219 / 212 <sup>2)</sup>	219 / 212 <sup>2)</sup>	219 / 212 <sup>2)</sup>
Altura interior en zona de día (cm)	204	204	204	204
Distancia entre ejes (mm)	3924	3924	3924	3924
Masa en orden de marcha (-/+ 5%) (kg)*	2991 (2841 - 3141)*	3001 (2851 - 3151)*	3021 (2870 - 3172)*	3001 (2851 - 3151)*
Masa especificada por el fabricante para el equipamiento opcional (kg)*	153	140	205	225
Masa máxima técnicamente admisible (kg)*	3500	3500	3500	3500
Masa remolcable máxima técnicamente admisible (kg)*	2000 <sup>3)</sup>	2000 <sup>3)</sup>	2000 <sup>3)</sup>	2000 <sup>3)</sup>
Plazas de asiento permitidas (incluido el conductor)*	4 - 5 ○ <sup>4)</sup>	4 - 5 ○ <sup>4)</sup>	3 - 4 ○ <sup>4)</sup>	3 - 4 ○ <sup>4)</sup>
Aislamiento suelo / pared / techo (mm)	41 / 34 / 34	41 / 34 / 34	41 / 34 / 34	41 / 34 / 34
Dimensiones portones espacio de almace. /garaje An x Al (cm)	80 x 116 / 75 x 85 ○	93 x 116 / 75 x 85 ○	93 x 116 / 75 x 85 ○	93 x 100 / 65 x 65 ○
Dimensiones cama: cama abatible Ln x An (cm)	188 x 130 - 105	188 x 130 - 105	188 x 130 - 105	188 x 130 - 105
Medidas cama: cama posterior L x An (cm)	193 x 83 / 187 x 83 / 209 x 83 ○	200 x 83 / 196 x 83	202 x 83 / 205 x 83	190 x 150
Medidas cama: cama central L x An (cm)	195 x 125 - 40 ○	195 x 125 - 40 ○	195 x 91 ○	195 x 91 ○
Plazas noche	2 - 5 ○	2 - 5 ○	2 - 5 ○	2 - 5 ○
Baño An x Al (cm)	105 x 85	90 x 81	90 x 81	90 x 81
Ducha separada An x Pr (cm)		73 x 68	73 x 68	73 x 68
Cocina An x Pr x Alt (cm)	89 x 78 x 93	90 x 86 x 93	97 x 78 x 93	97 x 78 x 93
Volumen frigorífico (de los cuales compartimento congelador) (ltrs)	136 (15)	136 (15)	136 (15)	136 (15)
Calefacción de serie	Aire caliente diésel, 6 kW	Aire caliente diésel, 6 kW	Aire caliente diésel, 6 kW	Aire caliente diésel, 6 kW
Compartimento para bombonas de gas (peso en llenado)	2x 2,75kg 2x 11kg ○	2x 2,75kg 2x 11kg ○	2x 2,75kg 2x 11kg ○	2x 2,75kg 2x 11kg ○
Capacidad total del depósito de agua limpia (l)	110	110	110	110
Depósito de agua limpia en conducción nivel de llenado (l)	20	20	20	20
Depósito de aguas residuales (l)	100	100	100	100
Batería habitáculo de serie (Ah)	95 Ah (AGM)	95 Ah (AGM)	95 Ah (AGM)	95 Ah (AGM)
Enchufes 230 V / 12 V / USB	4 / 2 / 4	4 / 2 / 4	4 / 2 / 4	4 / 2 / 4

- Equipamiento de serie    ○ Equipamiento opcional    ▲ Obligatorio    △ Desconocido en el momento de la publicación
- ◆ A petición (sin sobreprecio)    — No posible    □ Disponible en Pack



\* INFO

La masa en orden de marcha indicada hace referencia un valor estándar establecido durante el procedimiento de homologación de tipo. Debido a las tolerancias de fabricación, la masa pesada real en orden de marcha puede desviarse del valor indicado anteriormente. Se admiten y permiten legalmente desviaciones de hasta ±5 % de la masa en orden de marcha. El rango admisible en kilogramos se indica entre paréntesis tras la masa en orden de marcha. La masa especificada por el fabricante para el equipamiento opcional equivale a un valor calculado para cada tipo y plano que HYMER utiliza para determinar el peso máximo disponible para el equipamiento opcional montado de fábrica. La limitación del equipamiento opcional pretende garantizar que la masa útil mínima, es decir, la masa libre prescrita por ley para el equipaje y los accesorios montados posteriormente, esté en realidad disponible en la capacidad de carga de los vehículos suministrados por HYMER. El peso real de su vehículo de fábrica

únicamente puede determinarse cuando se pesa al final de la línea. Si, en casos excepcionales, el pesaje indica que la posibilidad de carga real es inferior a la masa útil mínima debido a una desviación de peso permitida y a pesar de la limitación del equipamiento opcional, comprobaremos con usted y su distribuidor si debemos, por ejemplo, aumentar la masa máxima admisible del vehículo, reducir el número de plazas de asiento o retirar el equipamiento opcional antes de entregar el vehículo. No deben superarse la masa máxima técnicamente admisible del vehículo ni la masa máxima técnicamente admisible sobre el eje. Para más información y explicaciones detalladas sobre el tema del peso y la configuración del vehículo, consulte la sección Información legal. Para obtener una descripción más detallada de todas las dependencias técnicas obligatorias, consulte las explicaciones en la sección Notas al pie.

# EQUIPAMIENTO DE SERIE HYMER TRAMP S

	Tramp S 585	Tramp S 680	Tramp S 685	Tramp S 695
<b>Chasis</b>				
Mercedes-Benz Sprinter 3,5 t - 315 CDI - 110 KW/150 CV - Euro VI-E <sup>37)</sup>	●	●	●	●
<b>Base</b>				
Color exterior cabina blanca / habitáculo blanco	●	●	●	●
Color exterior carrocería blanco	●	●	●	●
Chasis autoportante original Mercedes-Benz	●	●	●	●
Cambio manual 6 velocidades	●	●	●	●
Depósito de carburante 92 l	●	●	●	●
Depósito AdBlue 22 l	●	●	●	●
Retrovisores exteriores regulables eléctricamente y calefactables	●	●	●	●
Eje trasero de vía ancha	●	●	●	●
Aislamiento del compartimento del motor y revestimiento debajo del suelo de la cabina de conducción	●	●	●	●
Luces diurnas	●	●	●	●
Guardabarros en eje trasero	●	●	●	●
Eje delantero reforzado	●	●	●	●
Preinstalación enganche remolque	●	●	●	●
Vidrio termoaislante con franjas tintadas en el parabrisas	●	●	●	●
Llantas acero 16" (plateadas) con embellecedores de rueda y neumáticos para todas las estaciones	●	●	●	●
Pack acústico Mercedes-Benz	●	●	●	●
Función ECO-Start-Stop	●	●	●	●
Cierre centralizado y elevalunas eléctrico en cabina	●	●	●	●
Freno de estacionamiento eléctrico	●	●	●	●
Airbag conductor y acompañante Mercedes Benz no desactivable <sup>38)</sup>	●	●	●	●
Soporte para bebidas conductor y acompañante	●	●	●	●
Aire acondicionado semi-automático TEMPATIC	●	●	●	●
Keyless Start (Botón de arranque y parada para un cómodo arranque del motor)	●	●	●	●
Tapa con bisagras para el compartimento de almacenamiento central en el tablero de instrumentos	●	●	●	●
Cuadro de instrumentos con pantalla a color Mercedes-Benz	●	●	●	●
Volante multifunción	●	●	●	●
Estante abierto en lado acompañante	●	●	●	●
ABS (sistema antibloqueo) / ASR (antideslizante) / EBV (distribución electrónica de frenos) y ESP (programa de estabilización electrónica)	●	●	●	●
Active Brake Assist (Asistencia de frenado activa)	●	●	●	●
Active Lane Keeping Assist (asistente mantenimiento de carril activo)	●	●	●	●
Attention Assist	●	●	●	●
Encendido automático de los faros	●	●	●	●
Asistente de velocidad inteligente	●	●	●	●
Sensor lluvia	●	●	●	●
Crosswind Assist (Asistente Viento Lateral)	●	●	●	●
Cruise Control Mercedes-Benz incl. botones volante multifunción	●	●	●	●
<b>Carrocería</b>				
Aislamiento óptimo sándwich PUAL alu/alu (pared 34 mm / techo 34 mm)	●	●	●	●
Puerta de entrada Maxi de 60 cm, con panel interior, ventana con oscurecedor y cubo de basura	●	●	●	●
Escalón eléctrico en puerta de entrada, 2 peldaños	●	●	●	●
Exclusiva iluminación multifuncional posterior HYMER en tecnología híbrida LED	●	●	●	●
Capacidad de carga del garaje hasta 350 kg (450 kg opcional). Debe tenerse en cuenta la carga del eje	●	●	●	●
Portón garaje grande, lado derecho	●	●	●	●
Claraboya panorámica sobre cabina conducción, de apertura manual	●	●	●	●
Suelo en GFK con aislamiento XPS (suelo de 41mm)	●	●	●	●
Claraboya transparente 40 x 40 cm con oscurecedor y mosquitera sobre cama trasera	●	●	●	●
Claraboya traslúcida de 40 x 40 cm con oscurecedor y mosquitera sobre la ducha separada	—	●	●	●
Ventana con marco PU (sin puentes fríos, apertura continua, oscurecedor plisado y mosquitera)	●	●	●	●
Ventanas abatibles posteriores izq y drch con oscurecedor y mosquitera	●	●	●	●
<b>Habitáculo</b>				
Grupo de asientos frontal con 2 cinturones de 3 puntos integrados	●	●	—	—
Comedor tipo Couch-Couch delantero incl. 3r asiento (asiento plegable integrado) en lazo izquierdo y cinturón de seguridad de 3 puntos	—	—	●	●
Mesa acoplable con extensión giratoria	●	●	—	—
Foldable and movable table	—	—	●	●
Oscurecedores de cabina	●	●	●	●
Mosquitera en puerta de entrada	●	●	●	●

	Tramp S 585	Tramp S 680	Tramp S 685	Tramp S 695
<b>Zona día y noche &amp; iluminación</b>				
Colchón de espuma fría de alta calidad (tejido de punto) para ventilación en la parte posterior	●	●	●	●
Store plisado entre salón y dormitorio en acabado textil	—	—	—	●
Iluminación interior completamente a LED	●	●	●	●
Iluminación superficie de trabajo a LED	●	●	●	●
Luz toldo a LED	●	●	●	●
<b>Cocina</b>				
Cajones cocina con función Servo-Soft y cubertero	●	●	●	●
Cajones de cocina extra anchos y libremente divisibles	●	●	●	●
Frigorífico compresor de 136 ltrs	●	●	●	●
Fregadero extra profundo con tabla de cortar integrada y grifo alto	●	●	●	●
<b>Baño</b>				
Base en plato de ducha para transitar cómodamente	—	●	●	●
Claraboya traslúcida 40 x 40 cm con oscurecedor y mosquitera en zona baño	●	●	●	●
<b>Instalación y Tecnología a bordo</b>				
Calefacción por aire caliente-diésel de 6 KW con boiler agua caliente de 10 l y sensor de presión de aire (kit de altura)	●	●	●	●
Display LCD para calefacción	●	●	●	●
Compartimento del gas con acceso a través del portón/puerta exterior	●	●	●	●
Batería reforzada 12 V 95 Ah AGM	●	●	●	●
Booster de carga para la carga segura de la batería adicional durante el viaje (hasta 70 A)	●	●	●	●
Depósito de agua limpia 20/110 l aislado y calefactado	●	●	●	●
Depósito de aguas residuales 100 l aislado y calefactado	●	●	●	●
<b>Multimedia</b>				
Radio DAB	●	●	●	●
Sistema multimedia MBUX de 10,25" con cámara de visión trasera, control por voz y pantalla táctil	●	●	●	●
<b>Tapicerías &amp; Mobiliario</b>				
Tapicería Bogota	●	●	●	●
Decoración mobiliario Nogal Arkansas	●	●	●	●
<b>Packs</b>				
Equipamiento de serie	●	●	●	●

# LÍNEAS DE EQUIPAMIENTO HYMER TRAMP S

	Equipamiento de serie	Línea de equipamiento Plus	Línea de equipamiento Premium Perfiladas
			
Eje delantero reforzado	●	●	●
Vidrio termoaislante con franjas tintadas en el parabrisas	●	●	●
Pack acústico Mercedes-Benz	●	●	●
Freno de estacionamiento eléctrico	●	●	●
Aire acondicionado semi-automático TEMPATIC	●	●	—
Cuadro de instrumentos con pantalla a color Mercedes-Benz	●	●	●
Volante multifunción	●	●	●
Cruise Control Mercedes-Benz incl. botones volante multifunción	●	●	●
Active Lane Keeping Assist (asistente mantenimiento de carril activo)	●	●	●
Attention Assist	●	●	●
Sensor lluvia	●	●	●
Radio DAB	●	●	●
Sistema multimedia MBUX de 10,25" con cámara de visión trasera, control por voz y pantalla táctil	●	●	●
Cambio automático 9G-TRONIC incl. Hold function	—	●	●
Volante de piel (con cambio automático)	—	●	●
Active Distance Assistant DISTRONIC PLUS incl. volante multifunción	—	●	●
Asistente -indicador señales de tráfico	—	●	●
Integración de navegación y teléfono inteligente para el sistema MBUX	—	●	●
Faros LED High-Performance	—	—	●
Almacenamiento para Smartphones incl. función de carga inalámbrica e indicador de nivel de carga	—	—	●
Aire acondicionado THERMOTRONIC totalmente automático	—	—	●
Pack de carga en salpicadero (2 conexiones USB-C con 5 V y 1 enchufe de 12 V)	—	—	●
<b>Peso adicional Línea de equipamiento (kg)*</b>	<b>0</b>	<b>30</b>	<b>35</b>
<b>Precio Pack €</b>		<b>6.000,-</b>	<b>9.000,-</b>

- Equipamiento de serie    ○ Equipamiento opcional    ▲ Obligatorio    △ Desconocido en el momento de la publicación  
 ◆ A petición (sin sobreprecio)    — No posible    □ Disponible en Pack



\* INFO

El montaje en fábrica del equipamiento opcional aumenta la masa real del vehículo y reduce la masa útil. El peso adicional indicado para los paquetes y el equipamiento opcional muestra el peso adicional en comparación con el equipamiento estándar del modelo o plano correspondiente. El peso total del equipamiento opcional seleccionado no puede superar la masa especificada por el fabricante para el

equipamiento opcional en los datos generales de los modelos. Se trata de un valor calculado para cada tipo y plano que HYMER utiliza para determinar el peso máximo disponible para el equipamiento opcional montado de fábrica. Para más información y explicaciones detalladas sobre el tema del peso, consulte la sección Información legal.

# PACKS HYMER TRAMP S

Pack Style	Precio €
Rejilla frontal cromada	355,-
Parachoques, piezas de unión y rejilla radiador frontal en color carrocería	805,-
Faros antiniebla con luz de curvas	295,-
Valor del Pack	1.455,-
Precio Pack	1.070,-
Ahorro cliente	385,-
Peso adicional (kg)*	0

Living Comfort Pack Tramp S 585, 680, 685	
Enchufes adicionales: 4 x 230 V / 1 x 12 V / 1 x Twin-USB (incl. panelado pared cocina)	
4 cojines con funda	
Iluminación ambiente	
Sábanas bajeras a medida para camas traseras adaptadas individualmente a colchones	
Portón garaje exterior lado izquierdo, 75 x 85 cm	
Precio Pack	1.110,-
Peso adicional (kg)*	10

Pack Invierno 2	
Calefacción asientos para asientos originales Mercedes Benz	
Calefacción aire caliente adicional eléctrica	
Wet Wiper System (limpiaparabrisas con pulverizador integrado)	
Volante calefactable	
Cabina con aislamiento térmico	
Precio Pack	1.720,-
Peso adicional (kg)*	3

Living Comfort Pack Tramp S 695	
Enchufes adicionales: 4 x 230 V / 1 x 12 V / 1 x Twin-USB (incl. panelado pared cocina)	
4 cojines con funda	
Iluminación ambiente	
Sábanas bajeras a medida para camas traseras adaptadas individualmente a colchones	
Portón exterior de 65 x 65 cm	
Precio Pack	1.110,-
Peso adicional (kg)*	10

- Equipamiento de serie    ○ Equipamiento opcional    ▲ Obligatorio    △ Desconocido en el momento de la publicación
- ◆ A petición (sin sobreprecio)    — No posible    □ Disponible en Pack



El montaje en fábrica del equipamiento opcional aumenta la masa real del vehículo y reduce la masa útil. El peso adicional indicado para los paquetes y el equipamiento opcional muestra el peso adicional en comparación con el equipamiento estándar del modelo o plano correspondiente. El peso total del equipamiento opcional seleccionado no puede superar la masa especificada por el fabricante para el

equipamiento opcional en los datos generales de los modelos. Se trata de un valor calculado para cada tipo y plano que HYMER utiliza para determinar el peso máximo disponible para el equipamiento opcional montado de fábrica. Para más información y explicaciones detalladas sobre el tema del peso, consulte la sección Información legal.

# EQUIPAMIENTO OPCIONAL HYMER TRAMP S

		Precio €	Tramp S 585	Tramp S 680	Tramp S 685	Tramp S 695	Peso adicional (kg)*
<b>Chasis</b>							
	Mercedes-Benz Sprinter 3,5 t - 317 CDI - 125 KW/170 CV - Euro VI-E <sup>39) 37)</sup>	2.025,-	○	○	○	○	0
	Mercedes-Benz Sprinter 4,2 t - 415 CDI - 110 KW/150 CV - Euro VI-E <sup>40)</sup>	1.415,-	○	○	○	○	13
	Mercedes-Benz Sprinter 4,2 t - 417 CDI - 125 KW/170 CV - Euro VI-E <sup>40) 39)</sup>	3.435,-	○	○	○	○	13
V201103880	Variante de peso 3.880 kg (Mercedes-Benz Sprinter 415/417 CDI)		◆	◆	◆	◆	0
V201103500	Reducción de MMA/MTMA a 3.5 t (solo para Mercedes-Benz Sprinter 415/417 CDI)		◆	◆	◆	◆	0
<b>Base</b>							
V20250115	Color exterior cabina negro-gris	395,-	○	○	○	○	0
V20250119	Pintura exterior cabina negro Obsidian (metalizado)	1.475,-	○	○	○	○	0
V20250144	Pintura exterior cabina gris Tenorit (metalizado)	1.475,-	○	○	○	○	0
V2023010	Resortes en GFK en lugar de ballestas de acero <sup>41)</sup>	395,-	○	○	○	○	-16
V2052020	Rejilla frontal cromada <sup>42)</sup>	355,-	□	□	□	□	0
V2062111	Faros antiniebla con luz de curvas	295,-	□	□	□	□	0
V3051019	Parachoques, piezas de unión y rejilla radiador frontal en color carrocería <sup>42) 43)</sup>	805,-	□	□	□	□	0
V20391J	Parabrisas calefactable	460,-	○	○	○	○	0
V2113010	Wet Wiper System (limpiaparabrisas con pulverizador integrado) <sup>44)</sup>	100,-	□	□	□	□	0
V2021027	Llantas aluminio 16" originales (color negro) en neumáticos 4 estaciones <sup>32)</sup>	1.210,-	○	○	○	○	4
V2021041	Llantas aluminio 17" (color plata) con neumáticos de verano <sup>32)</sup>	1.475,-	○	○	○	○	-7
V20410J	Portavasos en lugar de compartimiento de almacenamiento	70,-	○	○	○	○	0
V2054512	Volante y pomo cambio de marchas en piel (con cambio manual)	295,-	○	○	○	○	0
V20855J	Calefacción asientos para asientos originales Mercedes Benz <sup>45)</sup>	730,-	□	□	□	□	2
V2037810	High Beam Assist (asistente luces altas)	395,-	○	○	○	○	0
<b>Carrocería</b>							
V7003213	Grafismos exteriores en color gris Tenorite <sup>46)</sup>	500,-	○	○	-	-	0
V30522150	Toldo con adaptador, carcasa blanca, 400 x 250 cm <sup>8)</sup>	1.475,-	○	○	○	○	32
V30522160	Toldo con adaptador, carcasa blanca, 450 x 250 cm <sup>8)</sup>	1.615,-	○	○	○	○	35
V2007111	Bola enganche remolque desmontable (incl. preparación) <sup>9)</sup>	1.730,-	○	○	○	○	64
V30590114	Portón exterior de 65 x 65 cm	300,-	-	-	-	□	3
V30590117	Portón garaje exterior lado izquierdo, 75 x 85 cm	300,-	□	□	□	-	3
V30330J	Techo en GFK con sensibilidad reducida al granizo <sup>11)</sup>	700,-	○	○	○	○	30
V30020102	Puerta habitáculo Comfort con ventana, oscurecedor, cubo de basura integrado y cierre de 2 puntos <sup>12)</sup>	400,-	○	○	○	○	1.5
V20460J	Patas traseras Comfort (2 unidades)	400,-	○	○	○	○	9
V3055010	Cierre de seguridad para puerta habitáculo	305,-	○	○	○	○	0.5
V3023012	Portabicis para cuatro bicicletas, carga máx. 60 kg	460,-	○	○	○	○	14
V3023013	Portabicis para dos bicicletas, carga máx. 60 kg	1.110,-	○	○	○	○	17
V3009011	Claraboya eléctrica con ventilador en la cocina <sup>13) 14)</sup>	460,-	○	○	○	○	5
V3011016	Claraboya panorámica manual HYMER de 80 x 50 cm y doble cristal, en zona posterior	600,-	○	○	○	○	12
<b>Habitáculo</b>							
V40460J	4º asiento lado derecho incl. asiento plegable integrado con cinturón de 3 puntos		-	-	◆	◆	15
V4062010	5a plaza con cinturón de regazo en banqueta sentido contrario a la marcha, derecha	600,-	○	○	-	-	38
V60230J	Cortina divisoria en zona posterior	200,-	○	○	○	-	0
V60240J	Cortina de separación para cabina conducción, de doble capa	355,-	○	○	○	○	2
V50100J	Ducha exterior ubicada en el garaje	295,-	○	○	○	○	1
<b>Zona día y noche &amp; iluminación</b>							
V40220E	Cama doble con colchón de espuma fría, regulable eléctricamente, sobre el grupo de asientos <sup>47)</sup>	2.025,-	○	○	○	○	40
V60285J	Conversión cama para zona dinette en L con mesa abatible	460,-	○	○	-	-	5
V60280J	Transformación del grupo de asientos en cama incl. cojín adicional y pata mesa telescópica	460,-	○	○	○	○	5
V4036612	Armarios superiores sobre cama posterior en lugar de espacios de almacenamiento	355,-	○	○	○	○	4
V4044017	Dinette en L, mesa deslizante transversalmente / longitudinalmente y 2 cinturones de 3 puntos	505,-	○	○	-	-	10
V4040012	Puertas correderas de madera entre salón y dormitorio <sup>32)</sup>	300,-	-	-	-	○	9.5



El montaje en fábrica del equipamiento opcional aumenta la masa real del vehículo y reduce la masa útil. El peso adicional indicado para los paquetes y el equipamiento opcional muestra el peso adicional en comparación con el equipamiento estándar del modelo o plano correspondiente. El peso total del equipamiento opcional seleccionado no puede superar la masa especificada por el fabricante para el equipamiento opcional en los datos generales de los modelos. Se trata de un valor calculado para cada tipo y plano que HYMER utiliza para determinar el peso máximo disponible para el equipamiento opcional montado de fábrica. Para más

información y explicaciones detalladas sobre el tema del peso, consulte la sección Información legal. Al aumentar la masa máxima admisible, se incrementa la masa especificada por el fabricante para el equipamiento opcional. El aumento se debe a la mayor masa útil por el chasis alternativo, a lo que se le debe restar el incremento de la tara del chasis alternativo y, sobre todo, el peso de las variantes obligatorias de motor más pesadas (por ejemplo, 180 CV). Para obtener una descripción más detallada de todas las dependencias técnicas obligatorias, consulte las explicaciones de las notas al pie.

		Precio € <sup>a)</sup>	Tramp S 585	Tramp S 680	Tramp S 685	Tramp S 695	Peso adicional (kg)*
V4006110	Cama XXL con superficie de descanso extra larga (+22 cm) con armario dividido (en lugar de armario de suelo a techo) <sup>32)</sup>	355,-	○	—	—	—	2.5
V60260J	Cojín adicional entre camas individuales longitudinales incl. cómodo acceso	460,-	○	○	○	—	4
V50290J	Iluminación ambiente	600,-	□	□	□	□	1
<b>Cocina</b>							
V40020J	Horno encima del frigorífico <sup>48)</sup>	680,-	—	○	○	○	10.5
<b>Baño</b>							
V40210J	Rejilla de madera en la ducha	165,-	○	—	—	—	3
<b>Instalación y Tecnología a bordo</b>							
V5028021	Calefacción aire caliente diésel 6 kW con boiler agua caliente de 10 litros, kit de altura y resistencia eléctrica 1.800 W	590,-	○	○	○	○	2
V5028012	Calefacción aire caliente a gas de 6 kW con boiler de agua caliente de 10 l y frigorífico de absorción de 142 l <sup>49)</sup> 32)	295,-	○	○	○	○	16.5
V5028013	Calefacción aire caliente a gas de 6 kW con boiler de agua caliente, calentador eléctrico de inmersión de 1.800 W y frigorífico de absorción 142 l <sup>49)</sup> 32)	885,-	○	○	○	○	18
V5026013	Sistema de cambio de bombona de gas automático con CrashSensor y EisEx <sup>15)</sup> 48)	375,-	○	○	○	○	3
V50250J	Filtro de gas para cambio automático de las bombonas de gas <sup>48)</sup>	200,-	○	○	○	○	0
V50230J	Toma de gas externa con válvula de cierre <sup>48)</sup>	200,-	○	○	○	○	1
V5012513	HYMER Smart Battery System (50 Ah LFP) con cargador adicional <sup>17)</sup> 35)	1.210,-	○	○	○	○	10
V5012512	HYMER Smart Battery System (150 Ah LFP) con cargador adicional <sup>17)</sup> 16)	2.940,-	○	○	○	○	25
V5012511	Segunda batería habitáculo (95 Ah AGM) incl. cargador adicional 18 A <sup>17)</sup>	500,-	○	○	○	○	30
V5047029	Sistema solar de 2 x 95 vatios con controlador de carga solar (MPPT) y pantalla	1.720,-	○	○	○	○	8
V80288J	Enchufes adicionales: 4 x 230 V / 1 x 12 V / 1 x Twin-USB (incl. panelado pared cocina)	400,-	□	□	□	□	3
V5033014	Aire acondicionado techo 2400 W <sup>13)</sup>	2.330,-	○	○	○	○	33
<b>Multimedia</b>							
V5054610	Soporte pantalla plana 22"	375,-	○	○	○	○	4
V5054513	Smart TV LED 22" con altavoces integrados, control remoto, unidad de DVD <sup>25)</sup>	985,-	○	○	○	○	8
V50440126	Antena parabólica digital, 65 cm	2.635,-	○	○	○	○	14.5
V50440116	Antena digital plana, sin receptor	2.735,-	○	○	○	○	17
V50440123	Antena parabólica digital, 80 cm, sin receptor	2.940,-	○	○	○	○	14.5
<b>Tapicerías &amp; Mobiliario</b>							
V1014032	Decoración mobiliario Sauvignon Oak		◆	◆	◆	◆	0
V100704123	Tapicería Gomera	355,-	○	○	○	○	0
V100704165	Tapicería Porto	355,-	○	○	○	○	0
V100704125	Combinación piel sintética / tejido : Marquis	2.025,-	○	○	○	○	4
V602104011	Moqueta Laguna	400,-	○	○	○	○	7
V602104009	Moqueta Samona	400,-	○	○	○	○	7
<b>Packs</b>							
V8006414	Línea de equipamiento Plus	6.000,-	○	○	○	○	30
V8006415	Línea de equipamiento Premium Perfiladas	9.000,-	○	○	○	○	35
V8028914	Pack Style <sup>43)</sup>	1.070,-	○	○	○	○	0
V8039017	Living Comfort Pack Tramp S 585, 680, 685	1.110,-	○	○	○	—	10
V8031023	Pack Invierno 2 <sup>50)</sup>	1.720,-	○	○	○	○	3
V8039017	Living Comfort Pack Tramp S 695	1.110,-	—	—	—	○	10

● Equipamiento de serie    ○ Equipamiento opcional    ▲ Obligatorio    △ Desconocido en el momento de la publicación    Rogamos tenga en cuenta la información en la página 113  
 ◆ A petición (sin sobreprecio)    — No posible    □ Disponible en Pack



El montaje en fábrica del equipamiento opcional aumenta la masa real del vehículo y reduce la masa útil. El peso adicional indicado para los paquetes y el equipamiento opcional muestra el peso adicional en comparación con el equipamiento estándar del modelo o plano correspondiente. El peso total del equipamiento opcional seleccionado no puede superar la masa especificada por el fabricante para el equipamiento opcional en los datos generales de los modelos. Se trata de un valor calculado para cada tipo y plano que HYMER utiliza para determinar el peso máximo disponible para el equipamiento opcional montado de fábrica. Para más

información y explicaciones detalladas sobre el tema del peso, consulte la sección Información legal. Al aumentar la masa máxima admisible, se incrementa la masa especificada por el fabricante para el equipamiento opcional. El aumento se debe a la mayor masa útil por el chasis alternativo, a lo que se le debe restar el incremento de la tara del chasis alternativo y, sobre todo, el peso de las variantes obligatorias de motor más pesadas (por ejemplo, 180 CV). Para obtener una descripción más detallada de todas las dependencias técnicas obligatorias, consulte las explicaciones de las notas al pie.

# PRECIOS Y DATOS TÉCNICOS HYMER ML-T



	ML-T 570	ML-T 580
Chasis de serie	Mercedes-Benz Sprinter 415 CDI	Mercedes-Benz Sprinter 415 CDI
Tipo de tracción	Tracción trasera / Tracción total O	Tracción trasera / Tracción total O
kW (CV)	110 (150)	110 (150)
Tipo de emisiones	Euro VI-E	Euro VI-E
Longitud / Anchura / Altura (cm)	674 / 222 / 292 <sup>1)</sup>	698 / 222 / 292 <sup>1)</sup>
Anchura carrocería / Anchura interior (cm)	212 / 205 <sup>2)</sup>	212 / 205 <sup>2)</sup>
Altura interior en zona de día (cm)	198	198
Distancia entre ejes (mm)	3665	3665
Masa en orden de marcha (-/+ 5%) (kg)*	2936 (2789 - 3083)*	2962 (2814 - 3110)*
Masa especificada por el fabricante para el equipamiento opcional (kg)*	196	173
Masa máxima técnicamente admisible (kg)*	3500	3500
Masa remolcable máxima técnicamente admisible (kg)*	2000 <sup>3)</sup>	2000 <sup>3)</sup>
Plazas de asiento permitidas (incluido el conductor)*	4 <sup>4)</sup>	4 <sup>4)</sup>
Aislamiento suelo / pared / techo (mm)	41 / 34 / 34	41 / 34 / 34
Dimensiones portones espacio de almace. /garaje An x Al (cm)	75 x 121	100 x 121
Medidas cama: cama posterior L x An (cm)	186 x 77 / 190 x 77	191 x 77 / 192 x 77 / 214 x 77 O
Medidas cama: cama central L x An (cm)	175 x 79 O	175 x 79 O
Plazas noche	2 - 3 O	2 - 3 O
Baño An x Al (cm)	105 x 83	125 x 86
Armario ropero An x Pr x Al (cm)	67 x 67 x 84	22 x 55 x 180 / 67 x 67 x 84
Cocina An x Pr x Alt (cm)	97 x 50 x 93	97 x 50 x 93
Volumen frigorífico (de los cuales compartimento congelador) (ltrs)	154 (18)	154 (18)
Calefacción de serie	Aire caliente diésel, 6 kW	Aire caliente diésel, 6 kW
Compartimento para bombonas de gas (peso en llenado)	2x 6kg	2x 6kg
Capacidad total del depósito de agua limpia (l)	120	120
Depósito de agua limpia en conducción nivel de llenado (l)	20	20
Depósito de aguas residuales (l)	100	100
Batería habitáculo de serie (Ah)	80 Ah (LFP)	80 Ah (LFP)
Enchufes 230 V/ 12 V/ USB	5 / 1 / 8	5 / 1 / 8

- Equipamiento de serie   
 ○ Equipamiento opcional   
 ▲ Obligatorio   
 △ Desconocido en el momento de la publicación  
◆ A petición (sin sobreprecio)   
 — No posible   
  Disponible en Pack



\* INFO

La masa en orden de marcha indicada hace referencia un valor estándar establecido durante el procedimiento de homologación de tipo. Debido a las tolerancias de fabricación, la masa pesada real en orden de marcha puede desviarse del valor indicado anteriormente. Se admiten y permiten legalmente desviaciones de hasta  $\pm 5\%$  de la masa en orden de marcha. El rango admisible en kilogramos se indica entre paréntesis tras la masa en orden de marcha. La masa especificada por el fabricante para el equipamiento opcional equivale a un valor calculado para cada tipo y plano que HYMER utiliza para determinar el peso máximo disponible para el equipamiento opcional montado de fábrica. La limitación del equipamiento opcional pretende garantizar que la masa útil mínima, es decir, la masa libre prescrita por ley para el equipaje y los accesorios montados posteriormente, esté en realidad disponible en la capacidad de carga de los vehículos suministrados por HYMER. El peso real de su vehículo de fábrica

únicamente puede determinarse cuando se pesa al final de la línea. Si, en casos excepcionales, el pesaje indica que la posibilidad de carga real es inferior a la masa útil mínima debido a una desviación de peso permitida y a pesar de la limitación del equipamiento opcional, comprobaremos con usted y su distribuidor si debemos, por ejemplo, aumentar la masa máxima admisible del vehículo, reducir el número de plazas de asiento o retirar el equipamiento opcional antes de entregar el vehículo. No deben superarse la masa máxima técnicamente admisible del vehículo ni la masa máxima técnicamente admisible sobre el eje. Para más información y explicaciones detalladas sobre el tema del peso y la configuración del vehículo, consulte la sección Información legal. Para obtener una descripción más detallada de todas las dependencias técnicas obligatorias, consulte las explicaciones en la sección Notas al pie.



# EQUIPAMIENTO DE SERIE HYMER ML-T

ML-T 570

ML-T 580

Chasis	ML-T 570	ML-T 580
Mercedes-Benz Sprinter 3,5 t - 415 CDI - 110 KW/150 CV - Euro VI-E	●	●
Base	ML-T 570	ML-T 580
Color exterior cabina blanca / habitáculo blanco	●	●
Color exterior carrocería blanco	●	●
Chasis autoportante original Mercedes-Benz	●	●
Cambio manual 6 velocidades ECO Gear	●	●
Depósito carburante 93 l	●	●
Depósito AdBlue 22 l	●	●
Retrovisores exteriores regulables eléctricamente y calefactables	●	●
Guardabarros en eje trasero	●	●
Luces diurnas	●	●
Preinstalación enganche remolque	●	●
Eje delantero reforzado	●	●
Vidrio termoaislante con franjas tintadas en el parabrisas	●	●
Llantas acero 16" (plateadas) con embellecedores de rueda y neumáticos para todas las estaciones	●	●
Almacenamiento encima del parabrisas	●	●
Pack acústico Mercedes-Benz	●	●
Función ECO-Start-Stop <sup>51)</sup>	●	●
Cierre centralizado y elevalunas eléctrico en cabina	●	●
Freno de estacionamiento eléctrico	●	●
Airbag conductor y acompañante Mercedes Benz no desactivable	●	●
Aire acondicionado semi-automático TEMPATIC	●	●
Keyless Start (Botón de arranque y parada para un cómodo arranque del motor)	●	●
Tapa con bisagras para el compartimento de almacenamiento central en el tablero de instrumentos	●	●
Cuadro de instrumentos con pantalla a color Mercedes-Benz	●	●
Volante regulable en inclinación y altura	●	●
Volante multifunción	●	●
Estante abierto en lado acompañante	●	●
Módulo especial parametrizable	●	●
ABS (sistema antibloqueo) / ASR (antideslizante) / EBV (distribución electrónica de frenos) y ESP (programa de estabilización electrónica)	●	●
Active Brake Assist (Asistente de frenado activo)	●	●
Active Lane Keeping Assist (asistente mantenimiento de carril activo)	●	●
Attention Assist	●	●
Encendido automático de los faros	●	●
Hill Start Assist	●	●
Freno de estacionamiento eléctrico	●	●
Asistente de velocidad inteligente	●	●
Sensor lluvia	●	●
Crosswind Assist (Asistente Viento Lateral)	●	●
Cruise Control Mercedes-Benz incl. botones volante multifunción	●	●
Carrocería	ML-T 570	ML-T 580
Aislamiento óptimo sándwich PUAL alu/alu (pared 34 mm / techo 34 mm)	●	●
Puerta de entrada Maxi de 60 cm, con panel interior, ventana con oscurecedor y cubo de basura	●	●
Peldaño de entrada eléctrico, 1 nivel	●	●
Exclusiva iluminación multifuncional posterior HYMER en tecnología híbrida LED	●	●
Capacidad de carga del garaje hasta 350 kg (450 kg opcional). Debe tenerse en cuenta la carga del eje	●	●
Portones garaje grandes, lado derecho e izquierdo	●	●
Suelo en GFK con aislamiento XPS (suelo de 41mm)	●	●
Claraboya panorámica sobre cabina conducción, de apertura manual	●	●
Ventana con marco PU (sin puentes fríos, apertura continua, oscurecedor plisado y mosquitera)	●	●
Claraboya transparente 40 x 40 cm con oscurecedor y mosquitera sobre cama trasera	●	●
Habitáculo	ML-T 570	ML-T 580
Asientos Comfort Mercedes-Benz tapizados, giratorios y regulables en altura e inclinación, con 2 apoyabrazos y aspecto integral	●	●
Grupo de asientos frontal con 2 cinturones de 3 puntos integrados	●	●
Grafismo exterior Sport Design	●	●
Todos los armarios superiores con cierre y sistema Soft-Close	●	●
Cierres Push-Lock con hebillas de piel auténtica	●	●
Almacenamiento abierto encima de la cabina	●	●
Panel de pared con sistema de raíles multifunción en la zona de entrada y en la zona de estar para múltiples usos	●	●
Mosquitera en puerta de entrada	●	●

	ML-T 570	ML-T 580
Oscurecedores de cabina	●	●
Oscurecedor y mosquitera en todas las ventanas (estructura)	●	●
Oscurecedores plisados doble para todas las ventanas integradas	●	●
<b>Zona día y noche &amp; iluminación</b>		
Colchón de espuma fría multizona incl. cubrecolchón de alta calidad (tejido de punto) para ventilación en la parte trasera	●	●
Preinstalación para conversión a banco de doble asiento	●	●
Compartimento abierto en la zona de dormir trasera con correas elásticas	●	●
Área de entrada de almacenamiento abierta con elegante iluminación Coming Home y espacio de almacenamiento adicional	●	●
Cortina divisoria entre zona de día y noche <sup>52)</sup>	●	●
Iluminación interior completamente a LED	●	●
Salpicadero revestido en piel	●	●
Luz toldo a LED	●	●
<b>Cocina</b>		
Cocina 3 fuegos con encendido eléctrico, protección antillamas y tapa de cristal	●	●
Frigorífico compresor de 154 l con doble puerta y congelador extraíble (volumen 18 l)	●	●
Cajones de cocina extra anchos con función Servo-Soft y cubertero	●	●
Revestimiento pared cocina	●	●
Ventana corredera en la cocina (en lugar de abatible)	●	●
Asiento individual suspendido	●	●
Combinación cocina de 3 fuegos y fregadero con válvula de seguridad	●	●
<b>Baño</b>		
Baño tipo Vario con pared giratoria	●	—
Base de ducha insertable para disponer de más espacio para estar de pie cómodamente	—	●
Claraboya traslúcida de 40 x 40 cm con oscurecedor y mosquitera y barra para la ropa integrada sobre la ducha separada	●	●
Toilette tipo banco con indicador de nivel y cassette con ruedas	●	●
Toallero	●	●
<b>Instalación y Tecnología a bordo</b>		
Calefacción por aire caliente-diésel de 6 KW con boiler agua caliente de 10 l y sensor de presión de aire (kit de altura)	●	●
Calefacción aire caliente en dormitorio posterior regulable por separado	●	●
HYMER Connect para controlar y supervisar las funciones inteligentes del vehículo a través de la aplicación HYMER Connect	●	●
Pantalla táctil de 7 pulgadas para un control cómodo de las funciones inteligentes del vehículo	●	●
Compartimento del gas con acceso a través del portón/puerta exterior	●	●
HYMER Smart Battery System 2.0: batería habitáculo 1er módulo - 80 Ah LFP (capacidad total 80 Ah) incl.	●	●
Booster de carga para la carga segura de la batería adicional durante el viaje (hasta 70 A)	●	●
Depósito de agua limpia 20/120 l aislado y calefactado	●	●
Depósito de aguas residuales 100 l aislado y calefactado	●	●
Vaciado eléctrico del depósito de aguas residuales	●	●
<b>Multimedia</b>		
Radio DAB	●	●
Preinstalación de radio / TV incl. Toma de 12 V, altavoz plano en dormitorio posterior, radio y antena DVB-T2	●	●
Sistema multimedia MBUX de 10,25" con cámara de visión trasera, control por voz y pantalla táctil	●	●
<b>Tapicerías &amp; Mobiliario</b>		
Decoración mobiliario Native Bamboo	●	●
Tapicería Indiana	●	●
<b>Packs</b>		
Equipamiento de serie	●	●

# LÍNEAS DE EQUIPAMIENTO HYMER ML-T

	Equipamiento de serie	Línea de equipamiento Plus	Línea de equipamiento Premium
			
Eje delantero reforzado	●	●	●
Vidrio termoaislante con franjas tintadas en el parabrisas	●	●	●
Pack acústico Mercedes-Benz	●	●	●
Freno de estacionamiento eléctrico	●	●	●
Aire acondicionado semi-automático TEMPMATIC	●	●	—
Cuadro de instrumentos con pantalla a color Mercedes-Benz	●	●	●
Volante multifunción	●	●	●
Cruise Control Mercedes-Benz incl. botones volante multifunción	●	●	●
Active Lane Keeping Assist (asistente mantenimiento de carril activo)	●	●	●
Attention Assist	●	●	●
Sensor lluvia	●	●	●
Radio DAB	●	●	●
Sistema multimedia MBUX de 10,25" con cámara de visión trasera, control por voz y pantalla táctil	●	●	●
Transmisión automática 9G-TRONIC con función de retención	—	●	●
Volante de piel (con cambio automático)	—	●	●
Active Distance Assistant DISTRONIC PLUS incl. volante multifunción	—	●	●
Asistente -indicador señales de tráfico	—	●	●
Integración de navegación y teléfono inteligente para el sistema MBUX	—	●	●
Ahorro de peso con motor x19 y transmisión automática (-9 kg)	—	◆	◆
Faros LED High-Performance	—	—	●
Almacenamiento para Smartphones incl. función de carga inalámbrica e indicador de nivel de carga	—	—	●
Aire acondicionado THERMOTRONIC totalmente automático	—	—	●
Pack de carga en salpicadero (2 conexiones USB-C con 5 V y 1 enchufe de 12 V)	—	—	●
<b>Peso adicional Línea de equipamiento (kg)*</b>	<b>0</b>	<b>40</b>	<b>45</b>
<b>Precio Pack €</b>		<b>6.000,-</b>	<b>9.000,-</b>

● Equipamiento de serie    ○ Equipamiento opcional    ▲ Obligatorio    △ Desconocido en el momento de la publicación  
◆ A petición (sin sobreprecio)    — No posible    □ Disponible en Pack



\* INFO

El montaje en fábrica del equipamiento opcional aumenta la masa real del vehículo y reduce la masa útil. El peso adicional indicado para los paquetes y el equipamiento opcional muestra el peso adicional en comparación con el equipamiento estándar del modelo o plano correspondiente. El peso total del equipamiento opcional seleccionado no puede superar la masa especificada por el fabricante para el

equipamiento opcional en los datos generales de los modelos. Se trata de un valor calculado para cada tipo y plano que HYMER utiliza para determinar el peso máximo disponible para el equipamiento opcional montado de fábrica. Para más información y explicaciones detalladas sobre el tema del peso, consulte la sección Información legal.

# PACKS HYMER ML-T

Pack Style	Precio €
Rejilla frontal cromada	355,-
Parachoques, piezas de unión y rejilla radiador frontal en color carrocería	805,-
Faros antiniebla con luz de curvas	295,-
Valor del Pack	1.455,-
Precio Pack	1.210,-
Ahorro cliente	245,-
Peso adicional (kg)*	0

Living Comfort Pack	Precio €
Sistema de descanso con somier de platos para cama(s) posterior(es)	500,-
Sábanas bajas a medida para camas traseras adaptadas individualmente a colchones	255,-
Paneles de fieltro en garaje	295,-
Base en plato de ducha para transitar cómodamente	165,-
4 cojines con funda	200,-
Sistema de iluminación ambiental: sistema de iluminación de varios niveles con control dinámico e individual de la iluminación (incluida la temperatura de la luz) y la iluminación básica ambiental	700,-
Pack iluminación (lámpara colgante multifuncional y luz de lectura ambiental para las paredes multifuncionales)	500,-
Enchufes adicionales 3 x 230 V / 1 x 12 V	400,-
Valor del Pack	3.015,-
Precio Pack	2.490,-
Ahorro cliente	525,-
Peso adicional (kg)*	15

Pack Autonomía Litio XL	Precio €
HYMER-Smart-Battery-System 2.0 - Extensión: Segundo módulo de batería del habitáculo 80 Ah LFP incl. cargador adicional (capacidad total 160 Ah).	
HYMER Smart Battery System 2.0 - Extensión: 3a y 4a batería habitáculo 2x80Ah LFP (capacidad total 320 Ah)	
Inverter 12 V a 230 V, 1,800 W con circuito de prioridad de red	
Precio Pack	6.600,-
Peso adicional (kg)*	41

Arktis Pack	Precio €
Calefacción de agua caliente incl. calefacción por suelo radiante y suelo de garaje	
Intercambiador de calor para calefacción agua caliente	
Preinstalación intercambiador de calor Mercedes-Benz	
Puerta habitáculo Comfort con ventana, oscurecedor, cubo de basura integrado y cierre de 2 puntos	
Cortina de separación para cabina conducción, de doble capa	
Esterilla aislante para espacio inferior cabina conducción	
Calefacción auxiliar (ayuda a la calefacción cuando se calienta el vehículo)	
Plancha de aluminio damero en garaje posterior	
Precio Pack	6.000,-
Peso adicional (kg)*	106,5

Pack Invierno 2	Precio €
Calefacción asientos para asientos originales Mercedes Benz	
Calefacción aire caliente adicional eléctrica	
Wet Wiper System (limpiaparabrisas con pulverizador integrado)	
Volante calefactable	
Cabina con aislamiento térmico	
Precio Pack	1.720,-
Peso adicional (kg)*	3

- Equipamiento de serie
  Equipamiento opcional
  Obligatorio
  Desconocido en el momento de la publicación
- A petición (sin sobreprecio)
  No posible
  Disponible en Pack



\* INFO

El montaje en fábrica del equipamiento opcional aumenta la masa real del vehículo y reduce la masa útil. El peso adicional indicado para los paquetes y el equipamiento opcional muestra el peso adicional en comparación con el equipamiento estándar del modelo o plano correspondiente. El peso total del equipamiento opcional seleccionado no puede superar la masa especificada por el fabricante para el

equipamiento opcional en los datos generales de los modelos. Se trata de un valor calculado para cada tipo y plano que HYMER utiliza para determinar el peso máximo disponible para el equipamiento opcional montado de fábrica. Para más información y explicaciones detalladas sobre el tema del peso, consulte la sección Información legal.

# EQUIPAMIENTO OPCIONAL HYMER ML-T

		Precio € a)	ML-T 570	ML-T 580	Peso adicional (kg)*
<b>Chasis</b>					
V100601616	Mercedes-Benz Sprinter 3,5 t - 417 CDI - 125 KW/170 CV - Euro VI-E	1.005,-	○	○	0
V100601483	Mercedes-Benz Sprinter 3,5 t - 419 CDI - 140 KW/190 PS - Euro VI-E <sup>51)</sup>	5.075,-	○	○	14
V201103880	Variante de peso MMA/MTMA 3.880 kg (Mercedes-Benz Sprinter 415/417/419 CDI)	265,-	○	○	0
V201104100	Variante de peso MMA/MTMA 4.100 kg (para Mercedes-Benz Sprinter 415/417/419 CDI)	265,-	○	○	0
<b>Base</b>					
V20250115	Color exterior cabina negro-gris	395,-	○	○	0
V20250119	Pintura exterior cabina negro Obsidian (metalizado)	1.475,-	○	○	0
V20250144	Pintura exterior cabina gris Tenorit (metalizado)	1.475,-	○	○	0
V3003011	Color exterior en plateado Crystal Silver metalizado	3.040,-	○	○	30
V2006810	Tracción total permanente con depósito de combustible de 93 litros <sup>50) 53) 51) 54) 55) 56)</sup>	7.105,-	○	○	139.5
V20420A	Ahorro de peso con motor x19 y transmisión automática (-9 kg)		◆	◆	-9
V2062111	Faros antiniebla con luz de curvas	295,-	□	□	0
V2052020	Rejilla frontal cromada <sup>42)</sup>	355,-	□	□	0
V2115010	Aislamiento del compartimiento motor para reducir el ruido <sup>57)</sup>	295,-	○	○	10
V3051019	Parachoques, piezas de unión y rejilla radiador frontal en color carrocería <sup>42) 43)</sup>	805,-	□	□	0
V2113010	Wet Wiper System (limpiaparabrisas con pulverizador integrado) <sup>44)</sup>	100,-	□	□	0
V20391J	Parabrisas calefactable	460,-	○	○	0
V3071010	Cierre centralizado para cabina, habitáculo y portones garaje <sup>58)</sup>	505,-	○	○	5
V2021027	Llantas aluminio 16" (color plata) con neumáticos 4 estaciones	1.210,-	○	○	4
V2021041	Llantas aluminio 17" (color plata) con neumáticos de verano <sup>59)</sup>	1.475,-	○	○	8
V2021032	Llantas de acero de 16" (negras) con neumáticos de tacos (todo terreno) <sup>60) 61) 62) 63)</sup>	2.025,-	○	○	18
V2035116	Rueda de repuesto 16" acero incl. soporte en compartimento posterior <sup>64) 65)</sup>	355,-	○	○	39
V2035115	Rueda de recambio en acero 16" con soporte exterior en pared posterior <sup>64) 66) 65)</sup>	600,-	○	○	43.5
V2035140	Rueda de repuesto 16" con neumáticos de tacos (All-Terrain) y soporte exterior en pared posterior <sup>67) 66) 65)</sup>	805,-	○	○	48
V2054512	Volante y pomo cambio de marchas en piel (con cambio manual)	295,-	○	○	0
V20855J	Calefacción asientos para asientos originales Mercedes Benz <sup>45)</sup>	730,-	□	□	2
V2022210	Alternador reforzado 200 Ah <sup>60)</sup>	600,-	○	○	0
V2037810	High Beam Assist (asistente luces altas)	395,-	○	○	0
<b>Carrocería</b>					
V30522150	Toldo (blanco) incl. iluminación LED regulable, 400 x 250 cm <sup>8)</sup>	1.680,-	○	○	28
V30522150	Toldo (plata) con iluminación LED regulable, 400 x 250 cm <sup>8)</sup>	1.680,-	○	○	28
V2007111	Bola enganche remolque desmontable (incl. preparación) <sup>10) 9)</sup>	1.275,-	○	○	33
V3014012	Portaequipajes con escalera trasera (negra) <sup>68)</sup>	600,-	○	○	12
V3014014	Portaequipajes con escalera posterior (negra) y plancha de aluminio coarrugado <sup>69) 70) 68)</sup>	700,-	○	○	18
V30330J	Techo en GFK con sensibilidad reducida al granizo <sup>11) 69)</sup>	700,-	○	○	30
V30020102	Puerta habitáculo Comfort con ventana, oscurecedor, cubo de basura integrado y cierre de 2 puntos <sup>12)</sup>	400,-	□	□	1.5
V20460J	Patas traseras Comfort (2 unidades)	400,-	○	○	9
V20062J	Extensión de chasis incl. carga de garaje 450 kg <sup>9)</sup>	505,-	○	○	31
V3055010	Cierre de seguridad para puerta habitáculo	305,-	○	○	0.5
V2100610	Protección contra empotramiento para motor y depósito agua <sup>60) 57)</sup>	295,-	○	○	20
V3023013	Portabicis para dos bicicletas, carga máx. 60 kg <sup>71)</sup>	1.110,-	○	○	17
V3023012	Portabicis para cuatro bicicletas, carga máx. 60 kg <sup>71)</sup>	460,-	○	○	14
V3009011	Claraboya eléctrica con ventilador en la cocina <sup>13)</sup>	460,-	○	○	5
V3011016	Claraboya panorámica manual HYMER de 80 x 50 cm y doble cristal, en zona posterior	600,-	○	○	12
<b>Habitáculo</b>					
V2082013	Asientos cabina tapizados, regulables en altura e inclinación, con 2 reposabrazos y así como calefacción de asiento y ajuste lumbar <sup>72)</sup>	1.535,-	○	○	10
V30310J	Paneles de fieltro en garaje	295,-	□	□	3
V3031220	Plancha de aluminio damero en garaje posterior	195,-	□	□	12
V60240J	Cortina de separación para cabina conducción, de doble capa	355,-	□	□	2
V50100J	Ducha exterior ubicada en el garaje	295,-	○	○	1



El montaje en fábrica del equipamiento opcional aumenta la masa real del vehículo y reduce la masa útil. El peso adicional indicado para los paquetes y el equipamiento opcional muestra el peso adicional en comparación con el equipamiento estándar del modelo o plano correspondiente. El peso total del equipamiento opcional seleccionado no puede superar la masa especificada por el fabricante para el equipamiento opcional en los datos generales de los modelos. Se trata de un valor calculado para cada tipo y plano que HYMER utiliza para determinar el peso máximo disponible para el equipamiento opcional montado de fábrica. Para más

información y explicaciones detalladas sobre el tema del peso, consulte la sección Información legal. Al aumentar la masa máxima admisible, se incrementa la masa especificada por el fabricante para el equipamiento opcional. El aumento se debe a la mayor masa útil por el chasis alternativo, a lo que se le debe restar el incremento de la tara del chasis alternativo y, sobre todo, el peso de las variantes obligatorias de motor más pesadas (por ejemplo, 180 CV). Para obtener una descripción más detallada de todas las dependencias técnicas obligatorias, consulte las explicaciones de las notas al pie.

		Precio € a)	ML-T 570	ML-T 580	Peso adicional (kg)*
<b>Zona día y noche &amp; iluminación</b>					
V4044017	Dinette en L, mesa deslizante transversalmente / longitudinalmente y 2 cinturones de 3 puntos	505,-	○	○	10
V60285J	Conversión de la dinette en L en cama incl. cojín adicional y pata mesa telescópica	400,-	○	○	5
V4006110	Ampliación de cama en el lado acompañante (+22 cm) y armario de media altura (en lugar de armario de suelo a techo)	355,-	–	○	0.9
V4034011	Sistema de descanso con somier de platos para cama(s) posterior(es)	500,-	□	□	3
V60170J	Sábanas bajas a medida para camas traseras adaptadas individualmente a colchones	255,-	□	□	1
V60260J	Cojín adicional entre camas individuales longitudinales incl. cómodo acceso	460,-	○	○	4
V60030J	4 cojines con funda	200,-	□	□	2
V5029211	Sistema de iluminación ambiental: sistema de iluminación de varios niveles con control dinámico e individual de la iluminación (incluida la temperatura de la luz) y la iluminación básica ambiental	700,-	□	□	1
V50131614	Pack iluminación (lámpara colgante multifuncional y luz de lectura ambiental para las paredes multifuncionales)	500,-	□	□	1
<b>Cocina</b>					
V40020J	Horno encima del frigorífico	680,-	○	○	10.5
<b>Baño</b>					
V40210J	Base en plato de ducha para transitar cómodamente	165,-	□	□	2
V5054010	Segundo cassette WC con soporte en el espacio de almacenamiento exterior <sup>73)</sup>	335,-	○	○	3.5
<b>Instalación y Tecnología a bordo</b>					
V5028021	Resistencia eléctrica de 1.800 W (para calefacción de aire caliente diésel de 6 kW)	590,-	○	○	1.5
V5028014	Calefacción de agua caliente incl. calefacción por suelo radiante y suelo de garaje <sup>74)</sup>	4.450,-	□	□	77
V30325J	Plataforma extraíble para bombonas de gas <sup>75)</sup>	705,-	○	○	10
V5026013	Sistema de cambio de bombona de gas automático con CrashSensor y EisEx <sup>15) 76)</sup>	375,-	○	○	3
V50250J	Filtro de gas para cambio automático de las bombonas de gas <sup>15)</sup>	200,-	○	○	0
V50230J	Toma de gas externa con válvula de cierre	200,-	○	○	1
V5012015	HYMER-Smart-Battery-System 2.0 - Extensión: Segundo módulo de batería del habitáculo 80 Ah LFP incl. cargador adicional (capacidad total 160 Ah).	1.820,-	□	□	10
V5012515	HYMER-Smart-Battery-System 2.0 - Extensión: Tercer módulo de batería del habitáculo 80 Ah LFP (capacidad total 240 Ah). <sup>77)</sup>	1.820,-	○	○	10
V5012516	HYMER Smart Battery System 2.0 - Extensión: 3a y 4a batería habitáculo 2x80Ah LFP (capacidad total 320 Ah) <sup>77)</sup>	3.550,-	□	□	20
V5047029	Sistema solar de 2 x 95 vatios con controlador de carga solar (MPPT) y pantalla <sup>70)</sup>	1.720,-	○	○	8
V80288J	Enchufes adicionales 3 x 230 V / 1 x 12 V	400,-	□	□	2
V5069710	Filtro de agua para sistema de agua limpia	255,-	○	○	1
V5033014	Aire acondicionado techo 2400 W <sup>52) 13) 14)</sup>	2.330,-	○	○	33
V3064012	Ventilación del baño	300,-	○	○	1
<b>Multimedia</b>					
V5054611	Soporte pantalla plana 32"	375,-	○	○	4
V5055011	Segundo televisor LED en el dormitorio, televisor de 22 "con parlantes incorporados, unidad de DVD, DVB-T / C, DVB-S2, cableado y soporte de pared <sup>26)</sup>	1.465,-	○	○	13
V5054514	TV LED de 32 "con altavoces integrados, control remoto, unidad de DVD, sistema Smart-Multimedia HYMER con Bluetooth® (DVB-T / C, DVB-S2) <sup>25)</sup>	1.820,-	○	○	10
V50440116	Antena digital plana, sin receptor	2.735,-	○	○	17
V50440123	Antena parabólica digital, 80 cm, sin receptor	2.940,-	○	○	14.5
V50440124	Antena parabólica digital, 80 cm, Twin LNB	3.245,-	○	○	15.5
<b>Tapicerías &amp; Mobiliario</b>					
V100904009	Decoración mobiliario Velvet Ash		◆	◆	0
V100704123	Tapicería Gomera		◆	◆	0
V100704125	Combinación piel sintética / tejido : Marquis	1.005,-	○	○	4
V100704126	Combinación piel sintética / tejido Moreno	3.040,-	○	○	5
V100704166	Combinación tapicería tejido/piel: Tenerife	3.040,-	○	○	4
V100704090	Tapicería en piel Grigio	3.040,-	○	○	6.5
V602104011	Moqueta Laguna	400,-	○	○	7
<b>Packs</b>					
V8006410	Línea de equipamiento Plus <sup>78)</sup>	6.000,-	○	○	40



El montaje en fábrica del equipamiento opcional aumenta la masa real del vehículo y reduce la masa útil. El peso adicional indicado para los paquetes y el equipamiento opcional muestra el peso adicional en comparación con el equipamiento estándar del modelo o plano correspondiente. El peso total del equipamiento opcional seleccionado no puede superar la masa especificada por el fabricante para el equipamiento opcional en los datos generales de los modelos. Se trata de un valor calculado para cada tipo y plano que HYMER utiliza para determinar el peso máximo disponible para el equipamiento opcional montado de fábrica. Para más

información y explicaciones detalladas sobre el tema del peso, consulte la sección Información legal. Al aumentar la masa máxima admisible, se incrementa la masa especificada por el fabricante para el equipamiento opcional. El aumento se debe a la mayor masa útil por el chasis alternativo, a lo que se le debe restar el incremento de la tara del chasis alternativo y, sobre todo, el peso de las variantes obligatorias de motor más pesadas (por ejemplo, 180 CV). Para obtener una descripción más detallada de todas las dependencias técnicas obligatorias, consulte las explicaciones de las notas al pie.

		Precio € a)			Peso adicional (kg)*
			ML-T 570	ML-T 580	
V8006411	Línea de equipamiento Premium <sup>78)</sup>	9.000,-	○	○	45
V8028914	Pack Style <sup>79) 43)</sup>	1.210,-	○	○	0
V8039012	Living Comfort Pack	2.490,-	○	○	15
V8007117	Pack Autonomía Litio XL	6.600,-	○	○	41
V8005015	Arktis Pack	6.000,-	○	○	106.5
V8031023	Pack Invierno 2 <sup>50) 80)</sup>	1.720,-	○	○	3

● Equipamiento de serie    ○ Equipamiento opcional    ▲ Obligatorio    △ Desconocido en el momento de la publicación    Rogamos tenga en cuenta la información en la página 113  
 ◆ A petición (sin sobreprecio)    — No posible    □ Disponible en Pack



\* INFO

El montaje en fábrica del equipamiento opcional aumenta la masa real del vehículo y reduce la masa útil. El peso adicional indicado para los paquetes y el equipamiento opcional muestra el peso adicional en comparación con el equipamiento estándar del modelo o plano correspondiente. El peso total del equipamiento opcional seleccionado no puede superar la masa especificada por el fabricante para el equipamiento opcional en los datos generales de los modelos. Se trata de un valor calculado para cada tipo y plano que HYMER utiliza para determinar el peso máximo disponible para el equipamiento opcional montado de fábrica. Para más

información y explicaciones detalladas sobre el tema del peso, consulte la sección Información legal. Al aumentar la masa máxima admisible, se incrementa la masa especificada por el fabricante para el equipamiento opcional. El aumento se debe a la mayor masa útil por el chasis alternativo, a lo que se le debe restar el incremento de la tara del chasis alternativo y, sobre todo, el peso de las variantes obligatorias de motor más pesadas (por ejemplo, 180 CV). Para obtener una descripción más detallada de todas las dependencias técnicas obligatorias, consulte las explicaciones de las notas al pie.

# PRECIOS Y DATOS TÉCNICOS HYMER ML-T CROSSOVER



ML-T 570 CrossOver	
Chasis de serie	Mercedes-Benz Sprinter 419 CDI
Tipo de tracción	Tracción total
kW (CV)	140 (190)
Tipo de emisiones	Euro VI-E
Longitud / Anchura / Altura (cm)	689 / 222 / 305 <sup>1)</sup>
Longitud carrocería exterior (cm)	674
Anchura carrocería / Anchura interior (cm)	212 / 205 <sup>2)</sup>
Altura interior en zona de día (cm)	198
Distancia entre ejes (mm)	3665
Masa en orden de marcha (-/+ 5%) (kg)*	3410 (3240 - 3581)*
Masa especificada por el fabricante para el equipamiento opcional (kg)*	338
Masa máxima técnicamente admisible (kg)*	4100
Masa remolcable máxima técnicamente admisible (kg)*	1780 <sup>3)</sup>
Plazas de asiento permitidas (incluido el conductor)*	4 <sup>4)</sup>
Aislamiento suelo / pared / techo (mm)	41 / 34 / 34
Dimensiones portones espacio de almace. /garaje An x Al (cm)	75 x 121
Medidas cama: cama posterior L x An (cm)	186 x 77 / 190 x 77
Medidas cama: cama central L x An (cm)	175 x 79
Plazas noche	3
Baño An x Al (cm)	105 x 83
Armario ropero An x Pr x Al (cm)	67 x 67 x 84
Cocina An x Pr x Alt (cm)	97 x 50 x 93
Volumen frigorífico (de los cuales compartimento congelador) (lts)	154 (18)
Calefacción de serie	aire caliente diésel, 6 kW
Compartimento para bombonas de gas (peso en llenado)	2x 6kg
Capacidad total del depósito de agua limpia (l)	120
Depósito de agua limpia en conducción nivel de llenado (l)	20
Depósito de aguas residuales (l)	100
Enchufes 230 V/ 12 V/ USB	8 / 3 / 6

- Equipamiento de serie   
  Equipamiento opcional   
  Obligatorio   
  Desconocido en el momento de la publicación  
 A petición (sin sobreprecio)   
  No posible   
  Disponible en Pack



La masa en orden de marcha indicada hace referencia un valor estándar establecido durante el procedimiento de homologación de tipo. Debido a las tolerancias de fabricación, la masa pesada real en orden de marcha puede desviarse del valor indicado anteriormente. Se admiten y permiten legalmente desviaciones de hasta  $\pm 5\%$  de la masa en orden de marcha. El rango admisible en kilogramos se indica entre paréntesis tras la masa en orden de marcha. La masa especificada por el fabricante para el equipamiento opcional equivale a un valor calculado para cada tipo y plano que HYMER utiliza para determinar el peso máximo disponible para el equipamiento opcional montado de fábrica. La limitación del equipamiento opcional pretende garantizar que la masa útil mínima, es decir, la masa libre prescrita por ley para el equipaje y los accesorios montados posteriormente, esté en realidad disponible en la capacidad de carga de los vehículos suministrados por HYMER. El peso real de su vehículo de fábrica

únicamente puede determinarse cuando se pesa al final de la línea. Si, en casos excepcionales, el pesaje indica que la posibilidad de carga real es inferior a la masa útil mínima debido a una desviación de peso permitida y a pesar de la limitación del equipamiento opcional, comprobaremos con usted y su distribuidor si debemos, por ejemplo, aumentar la masa máxima admisible del vehículo, reducir el número de plazas de asiento o retirar el equipamiento opcional antes de entregar el vehículo. No deben superarse la masa máxima técnicamente admisible del vehículo ni la masa máxima técnicamente admisible sobre el eje. Para más información y explicaciones detalladas sobre el tema del peso y la configuración del vehículo, consulte la sección Información legal. Para obtener una descripción más detallada de todas las dependencias técnicas obligatorias, consulte las explicaciones en la sección Notas al pie.



# EQUIPAMIENTO DE SERIE HYMER ML-T CROSSOVER

<b>Chasis</b>	●
Mercedes-Benz Sprinter 4,1 t - 419 CDI - 140 KW/190 PS - Euro VI-E	●
<b>Base</b>	●
Tracción total permanente con depósito de combustible de 93 litros	●
Pintura exterior cabina gris Tenorit (metalizado)	●
Color exterior en plateado Crystal Silver metalizado	●
Chasis autoportante original Mercedes-Benz	●
Cambio automático 9G-TRONIC incl. Hold function (x19 CDI)	●
Depósito carburante 93 l	●
Depósito AdBlue 22 l	●
Luz de freno adaptativa	●
Retrovisores exteriores regulables eléctricamente y calefactables	●
Rejilla frontal cromada	●
Parachoques, piezas de unión y rejilla radiador frontal en color carrocería	●
Luces diurnas integradas en los faros	●
Faros LED High-Performance	●
Faros antiniebla con luz de curvas	●
Guardabarros en eje trasero	●
Eje delantero reforzado	●
Preinstalación enganche remolque	●
Parabrisas en vidrio laminado	●
Llantas de acero de 16" (negras) con neumáticos de tacos (todo terreno) <sup>63)</sup>	●
Rueda de repuesto 16" con neumáticos de tacos (All-Terrain) y soporte exterior en pared posterior	●
Almacenamiento encima del parabrisas	●
Almacenamiento para Smartphones incl. función de carga inalámbrica e indicador de nivel de carga	●
Display temperatura exterior	●
Cierre centralizado y elevalunas eléctrico en cabina	●
Freno de estacionamiento eléctrico	●
Airbag conductor y acompañante Mercedes Benz no desactivable	●
Keyless Start (Botón de arranque y parada para un cómodo arranque del motor)	●
Pack de carga en salpicadero (2 conexiones USB-C con 5 V y 1 enchufe de 12 V)	●
Volante de piel (con cambio automático)	●
Volante regulable en inclinación y altura	●
Volante multifunción	●
Estante abierto en lado acompañante	●
Kit de avería (compresor de aire con válvula adicional)	●
Módulo especial parametrizable	●
Dirección asistida	●
Parabrisas calefactable	●
Aire acondicionado THERMOTRONIC totalmente automático	●
ABS (sistema antibloqueo) / ASR (antideslizante) / EBV (distribución electrónica de frenos) y ESP (programa de estabilización electrónica)	●
Active Distance Assistant DISTRONIC PLUS incl. volante multifunción	●
Active Brake Assist (Asistencia de frenado activa)	●
Active Lane Keeping Assist (asistente mantenimiento de carril activo)	●
Attention Assist	●
Encendido automático de los faros	●
Hill Start Assist	●
Inmovilizador electrónico	●
High Beam Assist (asistente luces altas)	●
Regulación del alcance de los faros	●
Asistente de velocidad inteligente	●
Sensor lluvia	●
Crosswind Assist (Asistente Viento Lateral)	●
Asistente de faros	●
Cruise Control Mercedes-Benz incl. botones volante multifunción	●
Asistente -indicador señales de tráfico	●

<b>Carrocería</b>	
Aislamiento óptimo sándwich PUAL alu/alu (pared 34 mm / techo 34 mm)	●
Portón exterior lado conductor para cargar el grupo de asientos en L	●
Puerta de entrada Maxi de 60 cm, con panel interior, ventana con oscurecedor y cubo de basura	●
Peldaño de entrada eléctrico, 1 nivel	●
Exclusiva iluminación multifuncional posterior HYMER en tecnología híbrida LED	●
Capacidad de carga del garaje hasta 350 kg (450 kg opcional). Debe tenerse en cuenta la carga del eje	●
Portones garaje grandes, lado derecho e izquierdo	●
Suelo en GFK con aislamiento XPS (suelo de 41mm)	●
Claraboya panorámica sobre cabina conducción, de apertura manual	●
Ventana con marco PU (sin puentes fríos, apertura continua, oscurecedor plisado y mosquitera)	●
Claraboya transparente 40 x 40 cm con oscurecedor y mosquitera sobre cama trasera	●
Toldo (antracita) incl. iluminación LED regulable, 400 x 250 cm	●
Portaequipajes con escalera trasera sin plancha de aluminio coarrugado en el techo	●
Tira de luces LED de 44" sobre cabina de conducción	●
Protección motor contra empotramiento	●
Extensiones de paso de rueda delantera	●
Grafismos Design: CrossOver	●
Puerta habitáculo Comfort con ventana, oscurecedor, cubo de basura integrado y cierre de 2 puntos	●
<b>Habitáculo</b>	
Asientos Comfort Mercedes-Benz tapizados, giratorios y regulables en altura e inclinación, con 2 apoyabrazos y aspecto integral	●
Grupo de asientos frontal con 2 cinturones de 3 puntos integrados	●
Grafismo exterior Sport Design	●
Todos los armarios superiores con cierre y sistema Soft-Close	●
Cierres Push-Lock con hebillas de piel auténtica	●
Almacenamiento abierto encima de la cabina	●
Panel de pared con sistema de raíles multifunción en la zona de entrada y en la zona de estar para múltiples usos	●
Mosquitera en puerta de entrada	●
Oscurecedores de cabina	●
Oscurecedor y mosquitera en todas las ventanas (estructura)	●
Oscurecedores plisados doble para todas las ventanas integradas	●
Suelo del garaje en plancha de aluminio damero y alfombra	●
Ducha exterior ubicada en el garaje	●
Kit de herramientas (pala plegable, hacha) en el compartimento de almacenamiento trasero	●
<b>Zona día y noche &amp; iluminación</b>	
Colchón de espuma fría multizona incl. cubrecolchón de alta calidad (tejido de punto) para ventilación en la parte trasera	●
Preinstalación para conversión a banco de doble asiento	●
Compartimento abierto en la zona de dormir trasera con correas elásticas	●
Área de entrada de almacenamiento abierta con elegante iluminación Coming Home y espacio de almacenamiento adicional	●
Cortina divisoria entre zona de día y noche	●
Iluminación interior completamente a LED	●
Salpicadero revestido en piel	●
Luz toldo a LED	●
Dinette en L, mesa deslizante transversalmente / longitudinalmente y 2 cinturones de 3 puntos	●
Conversión de la dinette en L en cama incl. cojín adicional y pata mesa telescópica	●
Sistema de descanso Comfort con somier de platos y colchón de espuma fría multizona para cama(s) posterior(es)	●
Cojín adicional entre camas individuales longitudinales incl. cómodo acceso	●
Sábanas bajas a medida para camas traseras adaptadas individualmente a colchones	●
4 cojines con funda	●
Iluminación ambiente	●
Iluminación interior completamente a LED	●
<b>Cocina</b>	
Cocina 3 fuegos con encendido eléctrico, protección antillamas y tapa de cristal	●
Frigorífico compresor de 154 l con doble puerta y congelador extraíble (volumen 18 l)	●
Cajones de cocina extra anchos con función Servo-Soft y cubertero	●
Revestimiento pared cocina	●
Ventana corredera en la cocina (en lugar de abatible)	●
Asiento individual suspendido	●

Combinación cocina de 3 fuegos y fregadero con válvula de seguridad	●
<b>Baño</b>	
Baño tipo Vario con pared giratoria	●
Claraboya traslúcida de 40 x 40 cm con oscurecedor y mosquitera y barra para la ropa integrada sobre la ducha separada	●
Toilette tipo banco con indicador de nivel y cassette con ruedas	●
Toallero	●
Segundo cassette WC con soporte en el espacio de almacenamiento exterior	●
Claraboya traslúcida 40 x 40 cm con oscurecedor y mosquitera en zona baño	●
<b>Instalación y Tecnología a bordo</b>	
Calefacción aire caliente diésel 6 kW con boiler agua caliente de 10 litros, kit de altura y resistencia eléctrica 1.800 W	●
Compartimento del gas con acceso a través del portón/puerta exterior	●
Calefacción aire caliente en dormitorio posterior regulable por separado	●
Display LCD para calefacción	●
Enchufe exterior 230 V con interruptor diferencial de 230 V y 12 V	●
Booster de carga para la carga segura de la batería adicional durante el viaje (hasta 70 A)	●
Pantalla táctil de 7 pulgadas para un control cómodo de las funciones inteligentes del vehículo	●
HYMER Connect para controlar y supervisar las funciones inteligentes del vehículo a través de la aplicación HYMER Connect	●
Depósito de agua limpia 20/120 l aislado y calefactado	●
Depósito de aguas residuales 100 l aislado y calefactado	●
Vaciado eléctrico del depósito de aguas residuales	●
Enchufes adicionales 4 x 230 V / 1 x 12 V / 2 x USB (USB-A/C) incl. revestimiento pared cocina	●
Sistema solar de 2 x 95 vatios con controlador de carga solar (MPPT) y pantalla	●
Inverter 12 V a 230 V, 1,800 W con circuito de prioridad de red	●
HYMER Smart Battery System 2.0 (4x80 Ah LFP) con cargador adicional	●
Filtro de agua para sistema de agua limpia	●
<b>Multimedia</b>	
Radio DAB	●
Preinstalación de radio / TV incl. Toma de 12 V, altavoz plano en dormitorio posterior, radio y antena DVB-T2	●
Sistema multimedia MBUX de 10,25" con cámara de marcha atrás, control por voz y pantalla táctil que incluye navegación e integración con smartphone	●
Preinstalación de radio / TV en mueble Sideboard incl. toma de 12 V y 230 V, 2 altavoces en cabina, 2 altavoces en casquette frontal y 2 en la zona posterior así como radio y antena DVB-T2	●
<b>Tapicerías &amp; Mobiliario</b>	
Decoración mobiliario Native Bamboo	●
Tapicería Indiana	●

# PACKS HYMER ML-T CROSSOVER

## Pack Invierno 2

Calefacción asientos para asientos originales Mercedes Benz

Calefacción aire caliente adicional eléctrica

Wet Wiper System (limpiaparabrisas con pulverizador integrado)

Volante calefactable

Cabina con aislamiento térmico

Precio Pack	1.720,-
Peso adicional (kg)*	3

- Equipamiento de serie   ○ Equipamiento opcional   ▲ Obligatorio   △ Desconocido en el momento de la publicación  
◆ A petición (sin sobreprecio)   — No posible   □ Disponible en Pack



\* INFO

El montaje en fábrica del equipamiento opcional aumenta la masa real del vehículo y reduce la masa útil. El peso adicional indicado para los paquetes y el equipamiento opcional muestra el peso adicional en comparación con el equipamiento estándar del modelo o plano correspondiente. El peso total del equipamiento opcional seleccionado no puede superar la masa especificada por el fabricante para el

equipamiento opcional en los datos generales de los modelos. Se trata de un valor calculado para cada tipo y plano que HYMER utiliza para determinar el peso máximo disponible para el equipamiento opcional montado de fábrica. Para más información y explicaciones detalladas sobre el tema del peso, consulte la sección Información legal.

# EQUIPAMIENTO OPCIONAL HYMER ML-T CROSSOVER

		Precio € a)	ML-T 570 Crossover	Peso adicional (kg)*
<b>Chasis</b>				
V201103880	Variante de peso MMA/MTMA 3.880 kg (Mercedes-Benz Sprinter 415/417/419 CDI)	265,-	○	0
<b>Base</b>				
V3071010	Cierre centralizado para cabina, habitáculo y portones garaje	505,-	○	5
V2021051	Llantas de aleación de 18" Delta Beadlock (negras) con neumáticos de tacos (All-Terrain) <sup>63) 81)</sup>	5.885,-	○	21
V2035147	Rueda de repuesto 16" con neumáticos de tacos (All-Terrain) y soporte exterior en pared posterior <sup>81)</sup>	1.625,-	○	5
V20855J	Calefacción asientos para asientos originales Mercedes Benz <sup>82)</sup>	730,-	□	2
V2113010	Wet Wiper System (limpiaparabrisas con pulverizador integrado) <sup>82)</sup>	100,-	□	0
V2022210	Alternador reforzado 200 Ah	600,-	○	0
<b>Carrocería</b>				
V2007111	Bola enganche remolque desmontable (incl. preparación) <sup>10) 9)</sup>	1.275,-	○	33
V30330J	Techo en GFK con sensibilidad reducida al granizo <sup>11)</sup>	700,-	○	30
V20062J	Extensión de chasis incl. carga de garaje 450 kg <sup>9)</sup>	505,-	○	31
V3055010	Cierre de seguridad para puerta habitáculo	305,-	○	0.5
V3011016	Claraboya panorámica manual HYMER de 80 x 50 cm y doble cristal, en zona posterior	600,-	○	12
V3009011	Claraboya eléctrica con ventilador en la cocina <sup>13)</sup>	460,-	○	5
<b>Habitáculo</b>				
V4016210	Barbacoa de gas SKOTTI con juego de conexión para bombona de gas	255,-	○	4.5
<b>Instalación y Tecnología a bordo</b>				
V50230J	Toma de gas externa con válvula de cierre	200,-	○	1
V3064012	Ventilación del baño	300,-	○	1
V5033014	Aire acondicionado techo 2400 W <sup>13) 52) 14)</sup>	2.330,-	○	33
<b>Multimedia</b>				
V5054611	Soporte pantalla plana 32"	375,-	○	4
V5054514	TV LED de 32" con altavoces integrados, control remoto, unidad de DVD, sistema Smart-Multimedia HYMER con Bluetooth® (DVB-T / C, DVB-S2) <sup>25)</sup>	1.820,-	○	10
V50440123	Antena parabólica digital, 80 cm, sin receptor	2.940,-	○	14.5
<b>Tapicerías &amp; Mobiliario</b>				
V100704146	Tapicería combinación piel: Lund	3.040,-	○	6.5
<b>Packs</b>				
V8031023	Pack Invierno 2	1.720,-	○	3

● Equipamiento de serie   ○ Equipamiento opcional   ▲ Obligatorio   △ Desconocido en el momento de la publicación   Rogamos tenga en cuenta la información en la página 113  
 ◆ A petición (sin sobreprecio)   — No posible   □ Disponible en Pack



El montaje en fábrica del equipamiento opcional aumenta la masa real del vehículo y reduce la masa útil. El peso adicional indicado para los paquetes y el equipamiento opcional muestra el peso adicional en comparación con el equipamiento estándar del modelo o plano correspondiente. El peso total del equipamiento opcional seleccionado no puede superar la masa especificada por el fabricante para el equipamiento opcional en los datos generales de los modelos. Se trata de un valor calculado para cada tipo y plano que HYMER utiliza para determinar el peso máximo disponible para el equipamiento opcional montado de fábrica. Para más

información y explicaciones detalladas sobre el tema del peso, consulte la sección Información legal. Al aumentar la masa máxima admisible, se incrementa la masa especificada por el fabricante para el equipamiento opcional. El aumento se debe a la mayor masa útil por el chasis alternativo, a lo que se le debe restar el incremento de la tara del chasis alternativo y, sobre todo, el peso de las variantes obligatorias de motor más pesadas (por ejemplo, 180 CV). Para obtener una descripción más detallada de todas las dependencias técnicas obligatorias, consulte las explicaciones de las notas al pie.

# PRECIOS Y DATOS TÉCNICOS HYMER ML-T 570 XPERIENCE



	ML-T 570 Xperience	ML-T 580 Xperience
Chasis de serie	Mercedes-Benz Sprinter 417 CDI	Mercedes-Benz Sprinter 417 CDI
Tipo de tracción	Tracción trasera	Tracción trasera
kW (CV)	125 (170)	125 (170)
Tipo de emisiones	Euro VI-E	Euro VI-E
Longitud / Anchura / Altura (cm)	674 / 222 / 292 <sup>1)</sup>	698 / 222 / 292 <sup>1)</sup>
Anchura carrocería / Anchura interior (cm)	212 / 205 <sup>2)</sup>	212 / 205 <sup>2)</sup>
Altura interior en zona de día (cm)	198	198
Distancia entre ejes (mm)	3665	3665
Masa en orden de marcha (-/+ 5%) (kg)*	3047 (2895 - 3199)*	3073 (2919 - 3227)*
Masa especificada por el fabricante para el equipamiento opcional (kg)*	86	62
Masa máxima técnicamente admisible (kg)*	3500	3500
Masa remolcable máxima técnicamente admisible (kg)*	2000 <sup>3)</sup>	2000 <sup>3)</sup>
Plazas de asiento permitidas (incluido el conductor)*	4 <sup>4)</sup>	4 <sup>4)</sup>
Aislamiento suelo / pared / techo (mm)	41 / 34 / 34	41 / 34 / 34
Dimensiones portones espacio de almace. /garaje An x Al (cm)	75 x 121	100 x 121
Medidas cama: cama posterior L x An (cm)	186 x 77 / 190 x 77	191 x 77 / 192 x 77 / 214 x 77 ○
Medidas cama: cama central L x An (cm)	175 x 79	175 x 79 ○
Plazas noche	3	2 - 3 ○
Baño An x Al (cm)	105 x 83	125 x 86
Armario ropero An x Pr x Al (cm)	67 x 67 x 84	22 x 55 x 180 / 67 x 67 x 84
Cocina An x Pr x Alt (cm)	97 x 50 x 93	97 x 50 x 93
Volumen frigorífico (de los cuales compartimento congelador) (ltrs)	154 (18)	154 (18)
Calefacción de serie	Aire caliente diésel, 6 kW	Aire caliente diésel, 6 kW
Compartimento para bombonas de gas (peso en llenado)	2x 6kg	2x 6kg
Capacidad total del depósito de agua limpia (l)	120	120
Depósito de agua limpia en conducción nivel de llenado (l)	20	20
Depósito de aguas residuales (l)	100	100
Batería habitáculo de serie (Ah)	80 Ah (LFP)	80 Ah (LFP)
Enchufes 230 V/ 12 V/ USB	5 / 1 / 8	5 / 1 / 8

- Equipamiento de serie    ○ Equipamiento opcional    ▲ Obligatorio    △ Desconocido en el momento de la publicación
- ◆ A petición (sin sobreprecio)    — No posible    □ Disponible en Pack



La masa en orden de marcha indicada hace referencia un valor estándar establecido durante el procedimiento de homologación de tipo. Debido a las tolerancias de fabricación, la masa pesada real en orden de marcha puede desviarse del valor indicado anteriormente. Se admiten y permiten legalmente desviaciones de hasta ±5% de la masa en orden de marcha. El rango admisible en kilogramos se indica entre paréntesis tras la masa en orden de marcha. La masa especificada por el fabricante para el equipamiento opcional equivale a un valor calculado para cada tipo y plano que HYMER utiliza para determinar el peso máximo disponible para el equipamiento opcional montado de fábrica. La limitación del equipamiento opcional pretende garantizar que la masa útil mínima, es decir, la masa libre prescrita por ley para el equipaje y los accesorios montados posteriormente, esté en realidad disponible en la capacidad de carga de los vehículos suministrados por HYMER. El peso real de su vehículo de fábrica

únicamente puede determinarse cuando se pesa al final de la línea. Si, en casos excepcionales, el pesaje indica que la posibilidad de carga real es inferior a la masa útil mínima debido a una desviación de peso permitida y a pesar de la limitación del equipamiento opcional, comprobaremos con usted y su distribuidor si debemos, por ejemplo, aumentar la masa máxima admisible del vehículo, reducir el número de plazas de asiento o retirar el equipamiento opcional antes de entregar el vehículo. No deben superarse la masa máxima técnicamente admisible del vehículo ni la masa máxima técnicamente admisible sobre el eje. Para más información y explicaciones detalladas sobre el tema del peso y la configuración del vehículo, consulte la sección Información legal. Para obtener una descripción más detallada de todas las dependencias técnicas obligatorias, consulte las explicaciones en la sección Notas al pie.

# EQUIPAMIENTO DE SERIE HYMER ML-T 570 XPERIENCE

	ML-T 570 Xperience	ML-T 580 Xperience
<b>Chasis</b>		
Mercedes-Benz Sprinter 3,5 t - 417 CDI - 125 KW/170 CV - Euro VI-E	●	●
<b>Base</b>		
Color exterior carrocería blanco	●	●
Pintura exterior cabina gris Tenorit (metalizado)	●	●
Chasis autoportante original Mercedes-Benz	●	●
Transmisión automática 9G-TRONIC con función de retención	●	●
Depósito carburante 93 l	●	●
Depósito AdBlue 22 l	●	●
Retrovisores exteriores regulables eléctricamente y calefactables	●	●
Cierre centralizado y elevalunas eléctrico en cabina	●	●
Faros antiniebla con luz de curvas	●	●
Luces diurnas	●	●
Guardabarros en eje trasero	●	●
Eje delantero reforzado	●	●
Preinstalación enganche remolque	●	●
Vidrio termoaislante con franjas tintadas en el parabrisas	●	●
Llantas de aleación ligera 16" (negras) con neumáticos para todas las estaciones	●	●
Almacenamiento encima del parabrisas	●	●
Pack acústico Mercedes-Benz	●	●
Airbag conductor y acompañante Mercedes Benz no desactivable	●	●
Función ECO-Start-Stop <sup>51)</sup>	●	●
Freno de estacionamiento eléctrico	●	●
Aire acondicionado semi-automático TEMPATIC	●	●
Tapa con bisagras para el compartimento de almacenamiento central en el tablero de instrumentos	●	●
Keyless Start (Botón de arranque y parada para un cómodo arranque del motor)	●	●
Cuadro de instrumentos con pantalla a color Mercedes-Benz	●	●
Volante de piel (con cambio automático)	●	●
Volante regulable en inclinación y altura	●	●
Volante multifunción	●	●
Estante abierto en lado acompañante	●	●
Módulo especial parametrizable	●	●
ABS (sistema antibloqueo) / ASR (antideslizante) / EBV (distribución electrónica de frenos) y ESP (programa de estabilización electrónica)	●	●
Active Brake Assist (Asistente de frenado activo)	●	●
Active Distance Assistant DISTRONIC PLUS incl. volante multifunción	●	●
Active Lane Keeping Assist (asistente mantenimiento de carril activo)	●	●
Attention Assist	●	●
Encendido automático de los faros	●	●
Hill Start Assist	●	●
Asistente de velocidad inteligente	●	●
Sensor lluvia	●	●
Crosswind Assist (Asistente Viento Lateral)	●	●
Cruise Control Mercedes-Benz incl. botones volante multifunción	●	●
Asistente -indicador señales de tráfico	●	●
<b>Carrocería</b>		
Grafismos Design Xperience	●	●
Toldo incl. iluminación LED, carcasa negra, 400 x 250 cm	●	●
Aislamiento óptimo sándwich PUAL alu/alu (pared 34 mm / techo 34 mm)	●	●
Peldaño de entrada eléctrico, 1 nivel	●	●
Exclusiva iluminación multifuncional posterior HYMER en tecnología híbrida LED	●	●
Capacidad de carga del garaje hasta 350 kg (450 kg opcional). Debe tenerse en cuenta la carga del eje	●	●
Portones garaje grandes, lado derecho e izquierdo	●	●
Claraboya panorámica sobre cabina conducción, de apertura manual	●	●
Suelo en GFK con aislamiento XPS (suelo de 41mm)	●	●
Ventana con marco PU (sin puentes fríos, apertura continua, oscurecedor plisado y mosquitera)	●	●
Claraboya transparente 40 x 40 cm con oscurecedor y mosquitera sobre cama trasera	●	●
<b>Habitáculo</b>		
Grafismo exterior Sport Design	●	●
Todos los armarios superiores con cierre y sistema Soft-Close	●	●

	ML-T 570 Xperience	ML-T 580 Xperience
Cierres Push-Lock con hebillas de piel auténtica	●	●
Almacenamiento abierto encima de la cabina	●	●
Panel de pared con sistema de raíles multifunción en la zona de entrada y en la zona de estar para múltiples usos	●	●
Mosquitera en puerta de entrada	●	●
Oscurecedores de cabina	●	●
Oscurecedor y mosquitera en todas las ventanas (estructura)	●	●
Oscurecedores plisados doble para todas las ventanas integradas	●	●
<b>Zona día y noche &amp; iluminación</b>		
Preinstalación para conversión a banco de doble asiento	●	●
Área de entrada de almacenamiento abierta con elegante iluminación Coming Home y espacio de almacenamiento adicional	●	●
Compartimento abierto en la zona de dormir trasera con correas elásticas	●	●
Cortina divisoria entre zona de día y noche <sup>52)</sup>	●	●
Iluminación interior completamente a LED	●	●
Salpicadero revestido en piel	●	●
Luz toldo a LED	●	●
Dinette en L, mesa deslizante transversalmente / longitudinalmente y 2 cinturones de 3 puntos	●	●
Conversión de la dinette en L en cama incl. cojín adicional y pata mesa telescópica	●	●
Sistema de descanso con somier de platos para cama(s) posterior(es)	●	●
Cojín adicional entre camas individuales longitudinales incl. cómodo acceso	●	●
4 cojines con funda	●	●
<b>Cocina</b>		
Cajones de cocina extra anchos con función Servo-Soft y cubertero	●	●
Revestimiento pared cocina	●	●
Asiento individual suspendido	●	●
Frigorífico compresor de 154 l con doble puerta y congelador extraíble (volumen 18 l)	●	●
Cocina 3 fuegos con encendido eléctrico, protección antillamas y tapa de cristal	●	●
Ventana corredera en la cocina (en lugar de abatible)	●	●
Combinación cocina de 3 fuegos y fregadero con válvula de seguridad	●	●
<b>Baño</b>		
Base de ducha insertable para disponer de más espacio para estar de pie cómodamente	—	●
Baño tipo Vario con pared giratoria	●	—
Claraboya traslúcida de 40 x 40 cm con oscurecedor y mosquitera y barra para la ropa integrada sobre la ducha separada	●	●
Toilette tipo banco con indicador de nivel y cassette con ruedas	●	●
Toallero	●	●
<b>Instalación y Tecnología a bordo</b>		
Calefacción por aire caliente-diésel de 6 KW con boiler agua caliente de 10 l y sensor de presión de aire (kit de altura)	●	●
Calefacción aire caliente en dormitorio posterior regulable por separado	●	●
Compartimento del gas con acceso a través del portón/puerta exterior	●	●
HYMER Connect para controlar y supervisar las funciones inteligentes del vehículo a través de la aplicación HYMER Connect	●	●
Pantalla táctil de 7 pulgadas para un control cómodo de las funciones inteligentes del vehículo	●	●
HYMER Smart Battery System 2.0: batería habitáculo 1er módulo - 80 Ah LFP (capacidad total 80 Ah) incl.	●	●
Booster de carga para la carga segura de la batería adicional durante el viaje (hasta 70 A)	●	●
Depósito de agua limpia 20/120 l aislado y calefactado	●	●
Depósito de aguas residuales 100 l aislado y calefactado	●	●
Vaciado eléctrico del depósito de aguas residuales	●	●
Pack sensores HYMER Connect que incluye 1 sensor de nivel de gas, 1 sensor de temperatura y 2 sensores de contacto	●	●
<b>Multimedia</b>		
Preinstalación de radio / TV incl. Toma de 12 V, altavoz plano en dormitorio posterior, radio y antena DVB-T2	●	●
Radio DAB	●	●
Sistema multimedia MBUX de 10,25" con cámara de marcha atrás, control por voz y pantalla táctil que incluye navegación e integración con smartphone	●	●
Soprote pantalla plana 32"	●	●
Smart TV LED de 32 "con altavoces integrados, control remoto, unidad de DVD, sistema HYMER Smart-Multimedia (DVB-T / C, DVB-S2) incl. receptor	●	●
<b>Tapicerías &amp; Mobiliario</b>		
Decoración mobiliario Native Bamboo	●	●
Tapicería Indiana	●	●
<b>Packs</b>		
Xperience Pack ML-T	●	●

● Equipamiento de serie    ○ Equipamiento opcional    ▲ Obligatorio    △ Desconocido en el momento de la publicación  
◆ A petición (sin sobreprecio)    — No posible    □ Disponible en Pack



# LÍNEAS DE EQUIPAMIENTO HYMER ML-T 570 XPERIENCE

Xperience Pack ML-T



Pintura exterior cabina gris Tenorit (metalizado)	●
Grafismos Design Xperience	●
Transmisión automática 9G-TRONIC con función de retención	●
Faros antiniebla con luz de curvas	●
Llantas de aleación ligera 16" (negras) con neumáticos para todas las estaciones	●
Volante de piel (con cambio automático)	●
Active Distance Assistant DISTRONIC PLUS incl. volante multifunción	●
Asistente -indicador señales de tráfico	●
Toldo incl. iluminación LED, carcasa negra, 400 x 250 cm	●
Puerta habitáculo Comfort con ventana, oscurecedor, cubo de basura integrado y cierre de 2 puntos	●
Conversión de la dinette en L en cama incl. cojín adicional y pata mesa telescópica	●
Dinette en L, mesa deslizante transversalmente / longitudinalmente y 2 cinturones de 3 puntos	●
Sistema de descanso con somier de platos para cama(s) posterior(es)	●
Cojín adicional entre camas individuales longitudinales incl. cómodo acceso	●
4 cojines con funda	●
Radio DAB	●
Soporte pantalla plana 32"	●
Smart TV LED de 32 "con altavoces integrados, control remoto, unidad de DVD, sistema HYMER Smart-Multimedia (DVB-T / C, DVB-S2) incl. receptor	●
Sistema multimedia MBUX de 10,25" con cámara de marcha atrás, control por voz y pantalla táctil que incluye navegación e integración con smartphone	●
Pack sensores HYMER Connect que incluye 1 sensor de nivel de gas, 1 sensor de temperatura y 2 sensores de contacto	●
<b>Peso adicional Línea de equipamiento (kg)*</b>	<b>0</b>
<b>Precio Pack €</b>	

- Equipamiento de serie    ○ Equipamiento opcional    ▲ Obligatorio    △ Desconocido en el momento de la publicación  
 ◆ A petición (sin sobreprecio)    — No posible    □ Disponible en Pack



\* INFO

El montaje en fábrica del equipamiento opcional aumenta la masa real del vehículo y reduce la masa útil. El peso adicional indicado para los paquetes y el equipamiento opcional muestra el peso adicional en comparación con el equipamiento estándar del modelo o plano correspondiente. El peso total del equipamiento opcional seleccionado no puede superar la masa especificada por el fabricante para el

equipamiento opcional en los datos generales de los modelos. Se trata de un valor calculado para cada tipo y plano que HYMER utiliza para determinar el peso máximo disponible para el equipamiento opcional montado de fábrica. Para más información y explicaciones detalladas sobre el tema del peso, consulte la sección Información legal.

# PACKS HYMER ML-T 570 XPERIENCE

## Línea de equipamiento Premium

Faros LED High-Performance

Almacenamiento para Smartphones incl. función de carga inalámbrica e indicador de nivel de carga

Pack de carga en salpicadero (2 conexiones USB-C con 5 V y 1 enchufe de 12 V)

Aire acondicionado THERMOTRONIC totalmente automático

Precio Pack	3.000,-
Peso adicional (kg)*	5

## Pack Autonomía Litio XL

HYMER-Smart-Battery-System 2.0 - Extensión: Segundo módulo de batería del habitáculo 80 Ah LFP incl. cargador adicional (capacidad total 160 Ah).

HYMER Smart Battery System 2.0 - Extensión: 3a y 4a batería habitáculo 2x80Ah LFP (capacidad total 320 Ah)

Inverter 12 V a 230 V, 1,800 W con circuito de prioridad de red

Precio Pack	6.600,-
Peso adicional (kg)*	41

## Arktis Pack

Calefacción de agua caliente incl. calefacción por suelo radiante y suelo de garaje

Intercambiador de calor para calefacción agua caliente

Preinstalación intercambiador de calor Mercedes-Benz

Puerta habitáculo Comfort con ventana, oscurecedor, cubo de basura integrado y cierre de 2 puntos

Cortina de separación para cabina conducción, de doble capa

Esterilla aislante para espacio inferior cabina conducción

Calefacción auxiliar (ayuda a la calefacción cuando se calienta el vehículo)

Plancha de aluminio damero en garaje posterior

Precio Pack	6.000,-
Peso adicional (kg)*	106.5

## Pack Invierno 2

Calefacción asientos para asientos originales Mercedes Benz

Calefacción aire caliente adicional eléctrica

Wet Wiper System (limpiaparabrisas con pulverizador integrado)

Volante calefactable

Cabina con aislamiento térmico

Precio Pack	1.720,-
Peso adicional (kg)*	3

- Equipamiento de serie    ○ Equipamiento opcional    ▲ Obligatorio    △ Desconocido en el momento de la publicación  
◆ A petición (sin sobreprecio)    — No posible    □ Disponible en Pack



\* INFO

El montaje en fábrica del equipamiento opcional aumenta la masa real del vehículo y reduce la masa útil. El peso adicional indicado para los paquetes y el equipamiento opcional muestra el peso adicional en comparación con el equipamiento estándar del modelo o plano correspondiente. El peso total del equipamiento opcional seleccionado no puede superar la masa especificada por el fabricante para el

equipamiento opcional en los datos generales de los modelos. Se trata de un valor calculado para cada tipo y plano que HYMER utiliza para determinar el peso máximo disponible para el equipamiento opcional montado de fábrica. Para más información y explicaciones detalladas sobre el tema del peso, consulte la sección Información legal.

# EQUIPAMIENTO OPCIONAL HYMER ML-T 570 XPERIENCE

		Precio € a)	ML-T 570 Xperience	ML-T 580 Xperience	Peso adicional (kg)*
<b>Chasis</b>					
V100601483	Mercedes-Benz Sprinter 3,5 t - 419 CDI - 140 KW/190 PS - Euro VI-E <sup>51)</sup>	4.065,-	O	O	14
V201103880	Variante de peso MMA/MTMA 3.880 kg (Mercedes-Benz Sprinter 415/417/419 CDI)	265,-	O	O	0
V201104100	Variante de peso MMA/MTMA 4.100 kg (para Mercedes-Benz Sprinter 415/417/419 CDI)	265,-	O	O	0
<b>Base</b>					
V2017810	Entrada conductor y acompañante iluminada	140,-	O	O	0
V2115010	Aislamiento del compartimiento motor para reducir el ruido <sup>57)</sup>	295,-	O	O	10
V2113010	Wet Wiper System (limpiaparabrisas con pulverizador integrado) <sup>83) 44)</sup>	100,-	□	□	0
V20391J	Parabrisas calefactable	460,-	O	O	0
V3071010	Cierre centralizado para cabina, habitáculo y portones garaje <sup>58)</sup>	505,-	O	O	5
V20410J	Portavasos en lugar de compartimiento de almacenamiento	70,-	O	O	0
V20855J	Calefacción asientos para asientos originales Mercedes Benz <sup>45)</sup>	730,-	□	□	2
V2037810	High Beam Assist (asistente luces altas)	395,-	O	O	0
<b>Carrocería</b>					
V2007111	Bola enganche remolque desmontable (incl. preparación) <sup>10) 9)</sup>	1.275,-	O	O	33
V3014012	Portaequipajes con escalera trasera (negra) <sup>68)</sup>	600,-	O	O	12
V3014014	Portaequipajes con escalera posterior (negra) y plancha de aluminio coarrugado <sup>69) 70) 68)</sup>	700,-	O	O	18
V30330J	Techo en GFK con sensibilidad reducida al granizo <sup>11) 69)</sup>	700,-	O	O	30
V20460J	Patas traseras Comfort (2 unidades)	400,-	O	O	9
V20062J	Extensión de chasis incl. carga de garaje 450 kg <sup>9)</sup>	505,-	O	O	31
V3055010	Cierre de seguridad para puerta habitáculo	305,-	O	O	0.5
V3023013	Portabicis para dos bicicletas, carga máx. 60 kg <sup>71)</sup>	1.110,-	O	O	17
V3023012	Portabicis para cuatro bicicletas, carga máx. 60 kg <sup>71)</sup>	460,-	O	O	14
V3009011	Claraboya eléctrica con ventilador en la cocina <sup>13) 14)</sup>	460,-	O	O	5
V3011016	Claraboya panorámica manual HYMER de 80 x 50 cm y doble cristal, en zona posterior	600,-	O	O	12
<b>Habitáculo</b>					
V30310J	Paneles de fieltro en garaje	295,-	O	O	3
V3031220	Plancha de aluminio damero en garaje posterior	195,-	□	□	12
V60240J	Cortina de separación para cabina conducción, de doble capa	355,-	□	□	2
V50100J	Ducha exterior ubicada en el garaje	295,-	O	O	1
<b>Zona día y noche &amp; iluminación</b>					
V60170J	Sábanas bajas a medida para camas traseras adaptadas individualmente a colchones	255,-	O	O	1
V4006110	Ampliación de cama en el lado acompañante (+22 cm) y armario de media altura (en lugar de armario de suelo a techo)	355,-	-	O	0.9
V5029211	Sistema de iluminación ambiental: sistema de iluminación de varios niveles con control dinámico e individual de la iluminación (incluida la temperatura de la luz) y la iluminación básica ambiental	700,-	O	O	1
V50131614	Pack iluminación (lámpara colgante multifuncional y luz de lectura ambiental para las paredes multifuncionales)	500,-	O	O	1
<b>Cocina</b>					
V40020J	Horno encima del frigorífico	680,-	O	O	10.5
<b>Baño</b>					
V40210J	Base en plato de ducha para transitar cómodamente	165,-	O	O	2
V5054010	Segundo cassette WC con soporte en el espacio de almacenamiento exterior <sup>73)</sup>	335,-	O	O	3.5
<b>Instalación y Tecnología a bordo</b>					
V5028021	Resistencia eléctrica de 1.800 W (para calefacción de aire caliente diésel de 6 kW)	590,-	O	O	1.5
V5028014	Calefacción de agua caliente incl. calefacción por suelo radiante y suelo de garaje <sup>74)</sup>	4.450,-	□	□	77
V30325J	Plataforma extraíble para bombonas de gas <sup>75)</sup>	705,-	O	O	10
V5026013	Sistema de cambio de bombona de gas automático con CrashSensor y EisEx <sup>15) 76)</sup>	375,-	O	O	3
V50250J	Filtro de gas para cambio automático de las bombonas de gas <sup>15)</sup>	200,-	O	O	0
V50230J	Toma de gas externa con válvula de cierre	200,-	O	O	1



El montaje en fábrica del equipamiento opcional aumenta la masa real del vehículo y reduce la masa útil. El peso adicional indicado para los paquetes y el equipamiento opcional muestra el peso adicional en comparación con el equipamiento estándar del modelo o plano correspondiente. El peso total del equipamiento opcional seleccionado no puede superar la masa especificada por el fabricante para el equipamiento opcional en los datos generales de los modelos. Se trata de un valor calculado para cada tipo y plano que HYMER utiliza para determinar el peso máximo disponible para el equipamiento opcional montado de fábrica. Para más

información y explicaciones detalladas sobre el tema del peso, consulte la sección Información legal. Al aumentar la masa máxima admisible, se incrementa la masa especificada por el fabricante para el equipamiento opcional. El aumento se debe a la mayor masa útil por el chasis alternativo, a lo que se le debe restar el incremento de la tara del chasis alternativo y, sobre todo, el peso de las variantes obligatorias de motor más pesadas (por ejemplo, 180 CV). Para obtener una descripción más detallada de todas las dependencias técnicas obligatorias, consulte las explicaciones de las notas al pie.

		Precio € <sup>a)</sup>	ML-T 570 Xperience	ML-T 580 Xperience	Peso adicional (kg)*
V5012015	HYMER-Smart-Battery-System 2.0 - Extensión: Segundo módulo de batería del habitáculo 80 Ah LFP incl. cargador adicional (capacidad total 160 Ah).	1.820,-	<input type="checkbox"/>	<input type="checkbox"/>	10
V5012515	HYMER-Smart-Battery-System 2.0 - Extensión: Tercer módulo de batería del habitáculo 80 Ah LFP (capacidad total 240 Ah). <sup>77)</sup>	1.820,-	<input type="radio"/>	<input type="radio"/>	10
V5012516	HYMER Smart Battery System 2.0 - Extensión: 3a y 4a batería habitáculo 2x80Ah LFP (capacidad total 320 Ah) <sup>77)</sup>	3.550,-	<input type="checkbox"/>	<input type="checkbox"/>	20
V5047029	Sistema solar de 2 x 95 vatios con controlador de carga solar (MPPT) y pantalla <sup>70)</sup>	1.720,-	<input type="radio"/>	<input type="radio"/>	8
V80288J	Enchufes adicionales 3 x 230 V / 1 x 12 V	400,-	<input type="radio"/>	<input type="radio"/>	2
V5069710	Filtro de agua para sistema de agua limpia	255,-	<input type="radio"/>	<input type="radio"/>	1
V5033014	Aire acondicionado techo 2400 W <sup>52) 13) 14)</sup>	2.330,-	<input type="radio"/>	<input type="radio"/>	33
V3064012	Ventilación del baño	300,-	<input type="radio"/>	<input type="radio"/>	1
<b>Multimedia</b>					
V5055011	Segundo televisor LED en el dormitorio, televisor de 22 "con parlantes incorporados, unidad de DVD, DVB-T / C, DVB-S2, cableado y soporte de pared <sup>26)</sup>	1.465,-	<input type="radio"/>	<input type="radio"/>	13
V50440116	Antena digital plana, sin receptor	2.735,-	<input type="radio"/>	<input type="radio"/>	17
V50440123	Antena parabólica digital, 80 cm, sin receptor	2.940,-	<input type="radio"/>	<input type="radio"/>	14.5
V50440124	Antena parabólica digital, 80 cm, Twin LNB	3.245,-	<input type="radio"/>	<input type="radio"/>	15.5
<b>Tapicerías &amp; Mobiliario</b>					
V100704123	Tapicería Gomera		◆	◆	0
V100704125	Combinación piel sintética / tejido : Marquis	1.005,-	<input type="radio"/>	<input type="radio"/>	4
V100704126	Combinación piel sintética / tejido Moreno	3.040,-	<input type="radio"/>	<input type="radio"/>	5
V100704166	Combinación tapicería tejido/piel: Tenerife	3.040,-	<input type="radio"/>	<input type="radio"/>	4
V100704090	Tapicería en piel Grigio	3.040,-	<input type="radio"/>	<input type="radio"/>	6.5
V602104011	Moqueta Laguna	400,-	<input type="radio"/>	<input type="radio"/>	7
<b>Packs</b>					
V8011715	Línea de equipamiento Premium	3.000,-	<input type="radio"/>	<input type="radio"/>	5
V8007117	Pack Autonomía Litio XL	6.600,-	<input type="radio"/>	<input type="radio"/>	41
V8005015	Arktis Pack	6.000,-	<input type="radio"/>	<input type="radio"/>	106.5
V8031023	Pack Invierno 2 <sup>50) 80)</sup>	1.720,-	<input type="radio"/>	<input type="radio"/>	3


● Equipamiento de serie    ○ Equipamiento opcional    ▲ Obligatorio    △ Desconocido en el momento de la publicación    Rogamos tenga en cuenta la información en la página 113  
 ◆ A petición (sin sobrepeso)    — No posible    □ Disponible en Pack



El montaje en fábrica del equipamiento opcional aumenta la masa real del vehículo y reduce la masa útil. El peso adicional indicado para los paquetes y el equipamiento opcional muestra el peso adicional en comparación con el equipamiento estándar del modelo o plano correspondiente. El peso total del equipamiento opcional seleccionado no puede superar la masa especificada por el fabricante para el equipamiento opcional en los datos generales de los modelos. Se trata de un valor calculado para cada tipo y plano que HYMER utiliza para determinar el peso máximo disponible para el equipamiento opcional montado de fábrica. Para más

información y explicaciones detalladas sobre el tema del peso, consulte la sección Información legal. Al aumentar la masa máxima admisible, se incrementa la masa especificada por el fabricante para el equipamiento opcional. El aumento se debe a la mayor masa útil por el chasis alternativo, a lo que se le debe restar el incremento de la tara del chasis alternativo y, sobre todo, el peso de las variantes obligatorias de motor más pesadas (por ejemplo, 180 CV). Para obtener una descripción más detallada de todas las dependencias técnicas obligatorias, consulte las explicaciones de las notas al pie.

# PRECIOS Y DATOS TÉCNICOS HYMER CLASE-B MODERNCOMFORT T



	B-MC T 550	B-MC T 580	B-MC T 600	B-MC T 680	B-MC T 690
Chasis de serie	Mercedes-Benz Sprinter 315 CDI	Mercedes-Benz Sprinter 315 CDI	Mercedes-Benz Sprinter 315 CDI	Mercedes-Benz Sprinter 315 CDI	Mercedes-Benz Sprinter 315 CDI
Tipo de tracción	Tracción delantera	Tracción delantera	Tracción delantera	Tracción delantera	Tracción delantera
kW (CV)	110 (150)	110 (150)	110 (150)	110 (150)	110 (150)
Tipo de emisiones	Euro VI-E	Euro VI-E	Euro VI-E	Euro VI-E	Euro VI-E
Longitud / Anchura / Altura (cm)	699 / 229 / 298 <sup>1)</sup>	699 / 229 / 298 <sup>1)</sup>	719 / 229 / 298 <sup>1)</sup>	739 / 229 / 298 <sup>1)</sup>	739 / 229 / 298 <sup>1)</sup>
Anchura carrocería / Anchura interior (cm)	219 / 212 <sup>2)</sup>	219 / 212 <sup>2)</sup>	219 / 212 <sup>2)</sup>	219 / 212 <sup>2)</sup>	219 / 212 <sup>2)</sup>
Altura interior en zona de día (cm)	198	198	198	198	198
Distancia entre ejes (mm)	3900	3900	4000	4200	4200
Masa en orden de marcha (-/+ 5%) (kg)*	2959 (2811 - 3107)*	2929 (2783 - 3075)*	2989 (2840 - 3138)*	3004 (2854 - 3154)*	3049 (2897 - 3201)*
Masa especificada por el fabricante para el equipamiento opcional (kg)*	166	196	134	117	72
Masa máxima técnicamente admisible (kg)*	3500	3500	3500	3500	3500
Masa remolcable máxima técnicamente admisible (kg)*	2000 <sup>3)</sup>	2000 <sup>3)</sup>	2000 <sup>3)</sup>	2000 <sup>3)</sup>	2000 <sup>3)</sup>
Plazas de asiento permitidas (incluido el conductor)*	4 - 5 <sup>4)</sup>	4 <sup>4)</sup>	4 - 5 <sup>4)</sup>	4 - 5 <sup>4)</sup>	4 - 5 <sup>4)</sup>
Aislamiento suelo / pared / techo (mm)	41 / 34 / 34	41 / 34 / 34	41 / 34 / 34	41 / 34 / 34	41 / 34 / 34
Dimensiones portones espacio de almace. /garaje An x Al (cm)	90 x 123	90 x 123	99 x 123	99 x 123	90 x 115 / 90 x 94
Dimensiones cama: cama abatible Ln x An (cm)	188 x 130 - 105		188 x 130 - 105	188 x 130 - 105	188 x 130 - 105
Medidas cama: cama posterior L x An (cm)	205 x 142	2x 192 x 86 / 215 x 86 <sup>○</sup> / 192 x 86 <sup>○</sup>	197 x 86 / 189 x 86	202 x 86 / 190 x 86	185 - 195 x 150
Medidas cama: cama central L x An (cm)	200 x 110 - 72	172 x 72 <sup>○</sup>	200 x 110 - 40	200 x 110 - 40	200 x 110 - 40
Plazas noche	2 - 5 <sup>○</sup>	2 - 3 <sup>○</sup>	2 - 5 <sup>○</sup>	2 - 5 <sup>○</sup>	2 - 5 <sup>○</sup>
Baño An x Al (cm)	125 x 85	125 x 85	125 x 85	90 x 80	90 x 80
Ducha separada An x Pr (cm)				73 x 77	73 x 77
Armario ropero An x Pr x Al (cm)	35 x 55 x 188	22 x 55 x 188	56 x 80 x 83 / 51 x 74 x 67	71 x 70 x 83 / 51 x 74 x 67	23 x 60 x 115 / 23 x 60 x 115
Cocina An x Pr x Alt (cm)	93 x 98 x 93	94 x 59 x 93	93 x 98 x 93	93 x 98 x 93	93 x 98 x 93
Volumen frigorífico (de los cuales compartimento congelador) (ltrs)	142	142	142	142	142
Calfacción de serie	aire caliente gas, 6 kW	aire caliente gas, 6 kW	aire caliente gas, 6 kW	aire caliente gas, 6 kW	aire caliente gas, 6 kW
Compartimento para bombonas de gas (peso en llenado)	2x 11kg	2x 11kg	2x 11kg	2x 11kg	2x 11kg
Capacidad total del depósito de agua limpia (l)	180	180	180	180	180
Depósito de agua limpia en conducción nivel de llenado (l)	20	20	20	20	20
Depósito de aguas residuales (l)	150	150	150	150	150
Batería habitáculo de serie (Ah)	80 Ah (LFP)	80 Ah (LFP)	80 Ah (LFP)	80 Ah (LFP)	80 Ah (LFP)
Enchufes 230 V / 12 V / USB	4 / 2 / 4	4 / 2 / 4	4 / 2 / 4	4 / 2 / 4	4 / 2 / 4

● Equipamiento de serie ○ Equipamiento opcional ▲ Obligatorio △ Desconocido en el momento de la publicación  
◆ A petición (sin sobreprecio) — No posible □ Disponible en Pack



\* INFO

La masa en orden de marcha indicada hace referencia un valor estándar establecido durante el procedimiento de homologación de tipo. Debido a las tolerancias de fabricación, la masa pesada real en orden de marcha puede desviarse del valor indicado anteriormente. Se admiten y permiten legalmente desviaciones de hasta  $\pm 5\%$  de la masa en orden de marcha. El rango admisible en kilogramos se indica entre paréntesis tras la masa en orden de marcha. La masa especificada por el fabricante para el equipamiento opcional equivale a un valor calculado para cada tipo y plano que HYMER utiliza para determinar el peso máximo disponible para el equipamiento opcional montado de fábrica. La limitación del equipamiento opcional pretende garantizar que la masa útil mínima, es decir, la masa libre prescrita por ley para el equipaje y los accesorios montados posteriormente, esté en realidad disponible en la capacidad de carga de los vehículos suministrados por HYMER. El peso real de su vehículo de fábrica

únicamente puede determinarse cuando se pesa al final de la línea. Si, en casos excepcionales, el pesaje indica que la posibilidad de carga real es inferior a la masa útil mínima debido a una desviación de peso permitida y a pesar de la limitación del equipamiento opcional, comprobaremos con usted y su distribuidor si debemos, por ejemplo, aumentar la masa máxima admisible del vehículo, reducir el número de plazas de asiento o retirar el equipamiento opcional antes de entregar el vehículo. No deben superarse la masa máxima técnicamente admisible del vehículo ni la masa máxima técnicamente admisible sobre el eje. Para más información y explicaciones detalladas sobre el tema del peso y la configuración del vehículo, consulte la sección Información legal. Para obtener una descripción más detallada de todas las dependencias técnicas obligatorias, consulte las explicaciones en la sección Notas al pie.

# EQUIPAMIENTO DE SERIE HYMER CLASE-B MODERNCOMFORT T

	B-MC T 550	B-MC T 580	B-MC T 600	B-MC T 680	B-MC T 690
<b>Chasis</b>					
Mercedes-Benz Sprinter 3,5 t - 315 CDI - 110 KW/150 CV - Euro VI-E <sup>37)</sup>	●	●	●	●	●
<b>Base</b>					
Color exterior cabina blanca / habitáculo blanco	●	●	●	●	●
Color exterior carrocería blanco	●	●	●	●	●
Chasis Super Ligero (SLC - Super Light Chassis)	●	●	●	●	●
Cambio manual 6 velocidades	●	●	●	●	●
Depósito de carburante 92 l	●	●	●	●	●
Depósito AdBlue 22 l	●	●	●	●	●
Retrovisores exteriores regulables eléctricamente y calefactables	●	●	●	●	●
Aislamiento del compartimento del motor y revestimiento debajo del suelo de la cabina de conducción	●	●	●	●	●
Chasis con suspensión Comfort	●	●	●	●	●
Guardabarros en eje trasero	●	●	●	●	●
Luces diurnas	●	●	●	●	●
Eje delantero reforzado	●	●	●	●	●
Preinstalación enganche remolque	●	●	●	●	●
Vidrio termoaislante con franjas tintadas en el parabrisas	●	●	●	●	●
Llantas acero 16" con embellecedores de rueda y neumáticos para todas las estaciones	●	●	●	●	●
Pack acústico Mercedes-Benz	●	●	●	●	●
Función ECO-Start-Stop	●	●	●	●	●
Cierre centralizado y elevalunas eléctrico en cabina	●	●	●	●	●
Freno de estacionamiento eléctrico	●	●	●	●	●
Airbag conductor y acompañante Mercedes Benz no desactivable <sup>38)</sup>	●	●	●	●	●
Soporte para bebidas conductor y acompañante	●	●	●	●	●
Aire acondicionado semi-automático TEMPATIC	●	●	●	●	●
Keyless Start (Botón de arranque y parada para un cómodo arranque del motor)	●	●	●	●	●
Cuadro de instrumentos con pantalla a color Mercedes-Benz	●	●	●	●	●
Volante multifunción	●	●	●	●	●
Estante abierto en lado acompañante	●	●	●	●	●
Calefacción aire caliente adicional eléctrica	●	●	●	●	●
ABS (sistema antibloqueo) / ASR (antideslizante) / EBV (distribución electrónica de frenos) y ESP (programa de estabilización electrónica)	●	●	●	●	●
Active Brake Assist (Asistencia de frenado activa)	●	●	●	●	●
Active Lane Keeping Assist (asistente mantenimiento de carril activo)	●	●	●	●	●
Attention Assist	●	●	●	●	●
Encendido automático de los faros	●	●	●	●	●
Asistente de velocidad inteligente	●	●	●	●	●
Crosswind Assist (Asistente Viento Lateral)	●	●	●	●	●
Cruise Control Mercedes-Benz incl. botones volante multifunción	●	●	●	●	●
Sensor lluvia	●	●	●	●	●
<b>Carrocería</b>					
Aislamiento óptimo sándwich PUAL alu/alu (pared 34 mm / techo 34 mm)	●	●	●	●	●
Portón exterior lado conductor para cargar el grupo de asientos en L	—	●	—	—	—
Puerta de entrada Maxi de 60 cm, con panel interior, ventana con oscurecedor y cubo de basura	●	●	●	●	●
Peldaño de entrada eléctrico, 1 nivel	●	●	●	●	●
Exclusiva iluminación multifuncional posterior HYMER en tecnología híbrida LED	●	●	●	●	●
Capacidad de carga del garaje hasta 350 kg (450 kg opcional). Debe tenerse en cuenta la carga del eje	●	●	●	●	●
Portones garaje grandes, lado derecho e izquierdo	●	●	●	●	●
Gran compartimento de carga con acceso desde el exterior, que incluye un compartimento extra profundo con acceso desde el interior	●	●	●	●	●
Claraboya panorámica sobre cabina conducción, de apertura manual	●	●	●	●	●
Doble suelo calefactable inc. compartimentos de almacenamiento	●	●	●	●	●
Suelo en GFK con aislamiento XPS (suelo de 41mm)	●	●	●	●	●
Ventana con marco PU (sin puentes fríos, apertura continua, oscurecedor plisado y mosquitera) <sup>84)</sup>	●	●	●	●	●
Claraboya transparente 40 x 40 cm con oscurecedor y mosquitera sobre cama trasera	●	●	●	●	●
<b>Habitáculo</b>					
Grupo de asientos frontal con 2 cinturones de 3 puntos integrados	●	●	●	●	●
Mesa acoplable con extensión giratoria	●	●	●	●	●
Oscurecedores de cabina	●	●	●	●	●

	B-MC T 550	B-MC T 580	B-MC T 600	B-MC T 680	B-MC T 690
Mosquitera en puerta de entrada	●	●	●	●	●
<b>Zona día y noche &amp; iluminación</b>					
Elementos de mobiliario ergonómicos multifuncionales	●	●	●	●	●
Colchón de espuma fría multizona incl. cubrecolchón de alta calidad (tejido de punto) para ventilación en la parte trasera	●	●	●	●	●
Iluminación interior completamente a LED	●	●	●	●	●
Iluminación regulable (mediante botón)	●	●	●	●	●
Iluminación superficie de trabajo a LED	●	●	●	●	●
Luz toldo a LED	●	●	●	●	●
<b>Cocina</b>					
Cajones cocina con función Servo-Soft y cubertero	●	●	●	●	●
Cajones de cocina extra anchos y libremente divisibles	●	●	●	●	●
Frigorífico Smart Tower 142 ltrs	●	●	●	●	●
Fregadero extra profundo con tabla de cortar integrada y grifo alto	●	—	●	●	●
Cocina grande con tapa de cristal y funcionamiento frontal	●	—	●	●	●
<b>Baño</b>					
Claraboya traslúcida 40 x 40 cm con oscurecedor y mosquitera en zona baño	●	●	●	●	●
Claraboya traslúcida de 40 x 40 cm con oscurecedor y mosquitera y barra para la ropa integrada sobre la ducha separada	—	—	—	●	●
<b>Instalación y Tecnología a bordo</b>					
Calefacción de aire caliente a gas de 6 kW con boiler agua caliente de 10 litros	●	●	●	●	●
Calefacción aire caliente en dormitorio posterior regulable por separado	●	●	●	●	—
Display LCD para calefacción	●	●	●	●	●
HYMER Connect para controlar y supervisar las funciones inteligentes del vehículo a través de la aplicación HYMER Connect <sup>85)</sup>	●	●	●	●	●
Pantalla táctil de 7 pulgadas para un control cómodo de las funciones inteligentes del vehículo	●	●	●	●	●
Compartimento gas extra profundo para cambiar fácilmente la bombona de gas con acceso conveniente a través del portón exterior	●	—	●	●	●
HYMER Smart Battery System 2.0: batería habitáculo 1er módulo - 80 Ah LFP (capacidad total 80 Ah) incl.	●	●	●	●	●
Booster de carga para la carga segura de la batería adicional durante el viaje (hasta 70 A)	●	●	●	●	●
Toma USB doble en grupo de asientos	●	●	●	●	●
Depósito de agua limpia 20/180 l aislado y calefactado	●	●	●	●	●
Depósito de aguas residuales 150 l aislado y calefactado	●	●	●	●	●
Vaciado eléctrico del depósito de aguas residuales con interruptor en salpicadero	●	●	●	●	●
<b>Multimedia</b>					
Preinstalación de radio / TV incl. enchufes 12 V y 230 V, 2 altavoces en cabina, cama delantera y dormitorio trasero, radio y antena DVB-T2	●	●	●	●	●
Radio DAB	●	●	●	●	●
Sistema multimedia MBUX de 10,25" con cámara de visión trasera, control por voz y pantalla táctil	●	●	●	●	●
<b>Tapicerías &amp; Mobiliario</b>					
Decoración mobiliario Grand Oak	●	●	●	●	●
Tapicería Bogota	●	●	●	●	●
<b>Packs</b>					
Equipamiento de serie	●	●	●	●	●

# LÍNEAS DE EQUIPAMIENTO HYMER CLASE-B MODERNCOMFORT T

	Equipamiento de serie	Línea de equipamiento Plus	Línea de equipamiento Premium Perfiladas
			
Eje delantero reforzado	●	●	●
Vidrio termoaislante con franjas tintadas en el parabrisas	●	●	●
Pack acústico Mercedes-Benz	●	●	●
Freno de estacionamiento eléctrico	●	●	●
Aire acondicionado semi-automático TEMPMATIC	●	●	—
Cuadro de instrumentos con pantalla a color Mercedes-Benz	●	●	●
Volante multifunción	●	●	●
Cruise Control Mercedes-Benz incl. botones volante multifunción	●	●	●
Active Lane Keeping Assist (asistente mantenimiento de carril activo)	●	●	●
Attention Assist	●	●	●
Sensor lluvia	●	●	●
Radio DAB	●	●	●
Sistema multimedia MBUX de 10,25" con cámara de visión trasera, control por voz y pantalla táctil	●	●	●
Cambio automático 9G-TRONIC incl. Hold function	—	●	●
Volante de piel (con cambio automático)	—	●	●
Active Distance Assistant DISTRONIC PLUS incl. volante multifunción	—	●	●
Asistente -indicador señales de tráfico	—	●	●
Integración de navegación y teléfono inteligente para el sistema MBUX	—	●	●
Faros LED High-Performance	—	—	●
Almacenamiento para Smartphones incl. función de carga inalámbrica e indicador de nivel de carga	—	—	●
Aire acondicionado THERMOTRONIC totalmente automático	—	—	●
Pack de carga en salpicadero (2 conexiones USB-C con 5 V y 1 enchufe de 12 V)	—	—	●
<b>Peso adicional Línea de equipamiento (kg)*</b>	<b>0</b>	<b>30</b>	<b>35</b>
<b>Precio Pack €</b>		<b>6.000,-</b>	<b>9.000,-</b>

● Equipamiento de serie ○ Equipamiento opcional ▲ Obligatorio △ Desconocido en el momento de la publicación  
◆ A petición (sin sobreprecio) — No posible □ Disponible en Pack



\* INFO

El montaje en fábrica del equipamiento opcional aumenta la masa real del vehículo y reduce la masa útil. El peso adicional indicado para los paquetes y el equipamiento opcional muestra el peso adicional en comparación con el equipamiento estándar del modelo o plano correspondiente. El peso total del equipamiento opcional seleccionado no puede superar la masa especificada por el fabricante para el

equipamiento opcional en los datos generales de los modelos. Se trata de un valor calculado para cada tipo y plano que HYMER utiliza para determinar el peso máximo disponible para el equipamiento opcional montado de fábrica. Para más información y explicaciones detalladas sobre el tema del peso, consulte la sección Información legal.



# PACKS HYMER CLASE-B MODERNCOMFORT T

Pack Style	Precio €
Rejilla frontal cromada	355,-
Parachoques, piezas de unión y rejilla radiador frontal en color carrocería	805,-
Faros antiniebla con luz de curvas	295,-
Valor del Pack	1.455,-
Precio Pack	1.210,-
Ahorro cliente	245,-
Peso adicional (kg)*	0

Pack Living Comfort	Precio €
Rejilla de madera en la ducha	
Sábanas bajeras a medida para camas traseras adaptadas individualmente a colchones	
4 cojines con funda	
Sistema de iluminación ambiental: sistema de iluminación de varios niveles con control dinámico e individual de la iluminación (incluida la temperatura de la luz) y la iluminación básica ambiental	
Enchufes adicionales: 4 x 230 V / 1 x 12 V / 1 x Twin-USB (incl. panelado pared cocina)	
Precio Pack	1.415,-
Peso adicional (kg)*	10

Pack Autonomía Litio XL	Precio €
HYMER-Smart-Battery-System 2.0 - Extensión: Segundo módulo de batería del habitáculo 80 Ah LFP incl. cargador adicional (capacidad total 160 Ah).	
HYMER Smart Battery System 2.0 - Extensión: 3a y 4a batería habitáculo 2x80Ah LFP (capacidad total 320 Ah)	
Inverter 12 V a 230 V, 1,800 W con circuito de prioridad de red	
Precio Pack	6.600,-
Peso adicional (kg)*	41

Arctic Pack	Precio €
Intercambiador de calor para calefacción agua caliente	
Preinstalación intercambiador de calor Mercedes-Benz	
Calefacción por agua caliente suelo garaje	
Suelo del garaje en plancha de aluminio damero y alfombra	
Cortina de separación para cabina conducción, de doble capa	
Esterilla aislante para espacio inferior cabina conducción	
Calefacción auxiliar (ayuda a la calefacción cuando se calienta el vehículo)	
Calefacción por agua caliente	
Precio Pack	4.955,-
Peso adicional (kg)*	89,5

Pack Invierno	Precio €
Calefacción asientos para asientos originales Mercedes Benz	
Wet Wiper System (limpiaparabrisas con pulverizador integrado)	
Volante calefactable	
Cabina con aislamiento térmico	
Precio Pack	1.415,-
Peso adicional (kg)*	3

- Equipamiento de serie
  Equipamiento opcional
  Obligatorio
  Desconocido en el momento de la publicación
- A petición (sin sobreprecio)
  No posible
  Disponible en Pack



\* INFO

El montaje en fábrica del equipamiento opcional aumenta la masa real del vehículo y reduce la masa útil. El peso adicional indicado para los paquetes y el equipamiento opcional muestra el peso adicional en comparación con el equipamiento estándar del modelo o plano correspondiente. El peso total del equipamiento opcional seleccionado no puede superar la masa especificada por el fabricante para el

equipamiento opcional en los datos generales de los modelos. Se trata de un valor calculado para cada tipo y plano que HYMER utiliza para determinar el peso máximo disponible para el equipamiento opcional montado de fábrica. Para más información y explicaciones detalladas sobre el tema del peso, consulte la sección Información legal.

# EQUIPAMIENTO OPCIONAL HYMER CLASE-B MODERNCOMFORT T

		Precio €	B-MCT 550	B-MCT 580	B-MCT 600	B-MCT 680	B-MCT 690	Peso adicional (kg)*
<b>Chasis</b>								
	Mercedes-Benz Sprinter 3,5 t - 317 CDI - 125 KW/170 CV - Euro VI-E <sup>39) 37)</sup>	2.025,-	○	○	○	○	○	0
	Mercedes-Benz Sprinter 4,43 t - 415 CDI - 110 KW/150 CV - Euro VI-E <sup>40) 86)</sup>	1.415,-	○	○	○	○	○	13
	Mercedes-Benz Sprinter 4,43 t - 417 CDI - 125 KW/170 CV - Euro VI-E <sup>40) 86) 39)</sup>	3.435,-	○	○	○	○	○	13
V201103880	Variante de peso 3.880 kg (Mercedes-Benz Sprinter 415/417 CDI)		◆	◆	◆	◆	◆	0
V201104500	Variante de peso 4.500 kg (Mercedes-Benz Sprinter 415/417 CDI) <sup>87)</sup>		◆	◆	◆	◆	◆	0
V201103500	Reducción de MMA/MTMA a 3.5 t (solo para Mercedes-Benz Sprinter 415/417 CDI)		◆	◆	◆	◆	◆	0
<b>Base</b>								
V20250115	Color exterior cabina negro-gris	395,-	○	○	○	○	○	0
V20250119	Pintura exterior cabina negro Obsidian (metalizado)	1.475,-	○	○	○	○	○	0
V20250144	Pintura exterior cabina gris Tenorit (metalizado)	1.475,-	○	○	○	○	○	0
V3003011	Color exterior en plateado Crystal Silver metalizado	3.040,-	○	○	○	○	○	30
V2052020	Rejilla frontal cromada <sup>42)</sup>	355,-	□	□	□	□	□	0
V2062111	Faros antiniebla con luz de curvas	295,-	□	□	□	□	□	0
V3051019	Parachoques, piezas de unión y rejilla radiador frontal en color carrocería <sup>79) 42)</sup>	805,-	□	□	□	□	□	0
V2113010	Wet Wiper System (limpiaparabrisas con pulverizador integrado) <sup>44) 80)</sup>	100,-	□	□	□	□	□	0
V20391J	Parabrisas calefactable	460,-	○	○	○	○	○	0
V3071010	Cierre centralizado para cabina, habitáculo y portones garaje <sup>58)</sup>	505,-	○	○	○	○	○	5
V2021027	Llantas aluminio 16" originales (color negro) en neumáticos 4 estaciones <sup>86) 32)</sup>	1.210,-	○	○	○	○	○	4
V2021027	Llantas aluminio 16" (color plata) con neumáticos 4 estaciones <sup>86) 32)</sup>	1.210,-	○	○	○	○	○	4
V2021041	Llantas aluminio 17" (color plata) con neumáticos de verano <sup>32)</sup>	1.475,-	○	○	○	○	○	-7
V20410J	Portavasos en lugar de compartimento de almacenamiento	70,-	○	○	○	○	○	0
V20855J	Calefacción asientos para asientos originales Mercedes Benz <sup>45)</sup>	730,-	□	□	□	□	□	2
V2037810	High Beam Assist (asistente luces altas)	395,-	○	○	○	○	○	0
<b>Carrocería</b>								
V30522150	Toldo con adaptador, carcasa blanca, 400 x 250 cm <sup>88) 8) 89)</sup>	1.475,-	○	○	○	○	○	32
V30522150	Toldo con adaptador, carcasa plateada, 400 x 250 cm <sup>88) 8) 89)</sup>	1.475,-	○	○	○	○	○	32
V30522160	Toldo con adaptador, carcasa blanca, 450 x 250 cm <sup>89) 8)</sup>	1.615,-	—	—	—	○	○	35
V30522160	Toldo con adaptador, carcasa plateada, 450 x 250 cm <sup>89) 8)</sup>	1.615,-	—	—	—	○	○	35
V2007111	Bola enganche remolque desmontable (incl. preparación) <sup>90) 9) 10)</sup>	1.275,-	○	○	○	○	○	33
V3014014	Portaequipajes con escalera poster y plancha de aluminio coarrugado <sup>69) 70) 68)</sup>	700,-	○	○	○	○	○	15
V3014012	Portaequipajes con escalera trasera sin plancha de aluminio coarrugado en el techo <sup>68)</sup>	600,-	○	○	○	○	○	8
V2045012	Sistema de gato hidráulico con nivelación automática delantera y trasera <sup>91) 92)</sup>	8.125,-	○	○	○	○	○	83
V30330J	Techo en GFK con sensibilidad reducida al granizo <sup>11) 69)</sup>	700,-	○	○	○	○	○	30
V30020102	Puerta habitáculo Comfort con ventana, oscurecedor, cubo de basura integrado y cierre de 2 puntos <sup>12)</sup>	400,-	○	○	○	○	○	1.5
V20460J	Patas traseras Comfort (2 unidades) <sup>91)</sup>	400,-	○	○	○	○	○	9
V20062J	Extensión de chasis incl. carga de garaje 450 kg <sup>9)</sup>	505,-	○	○	○	○	○	26
V3055010	Cierre de seguridad para puerta habitáculo	305,-	○	○	○	○	○	0.5
V3023012	Portabicis para cuatro bicicletas, carga máx. 60 kg	460,-	○	○	○	○	○	14
V3023013	Portabicis para dos bicicletas, carga máx. 60 kg	1.110,-	○	○	○	○	○	17
V3009011	Claraboya eléctrica con ventilador en la cocina <sup>13) 14) 93)</sup>	460,-	○	○	○	○	○	5
V3011016	Claraboya panorámica manual HYMER de 80 x 50 cm y doble cristal, en zona posterior <sup>94)</sup>	600,-	○	○	○	○	○	12
V3028012	Ventana con oscurecedor y mosquitera en lado izquierdo, zona posterior	420,-	○	●	●	●	●	4
V2101010	Caja de almacenamiento bajo el suelo incl. plataforma extraíble en lado derecho	600,-	—	—	—	○	○	18
<b>Habitáculo</b>								
V2082013	Asientos cabina tapizados a conjunto con el habitáculo, giratorios, regulables en altura e inclinación y con 2 reposabrazos <sup>72)</sup>	805,-	○	○	○	○	○	10
V20855J	Calefacción y soporte lumbar en asientos cabina	730,-	○	○	○	○	○	0
V3037510	ISOFIX (fijación asiento infantil para asiento tipo banqueta) <sup>95) 96) 97) 98)</sup>	265,-	○	○	○	○	○	3.5



El montaje en fábrica del equipamiento opcional aumenta la masa real del vehículo y reduce la masa útil. El peso adicional indicado para los paquetes y el equipamiento opcional muestra el peso adicional en comparación con el equipamiento estándar del modelo o plano correspondiente. El peso total del equipamiento opcional seleccionado no puede superar la masa especificada por el fabricante para el equipamiento opcional en los datos generales de los modelos. Se trata de un valor calculado para cada tipo y plano que HYMER utiliza para determinar el peso máximo disponible para el equipamiento opcional montado de fábrica. Para más

información y explicaciones detalladas sobre el tema del peso, consulte la sección Información legal. Al aumentar la masa máxima admisible, se incrementa la masa especificada por el fabricante para el equipamiento opcional. El aumento se debe a la mayor masa útil por el chasis alternativo, a lo que se le debe restar el incremento de la tara del chasis alternativo y, sobre todo, el peso de las variantes obligatorias de motor más pesadas (por ejemplo, 180 CV). Para obtener una descripción más detallada de todas las dependencias técnicas obligatorias, consulte las explicaciones de las notas al pie.

		Precio €	B-MC T 550	B-MC T 580	B-MC T 600	B-MC T 680	B-MC T 690	Peso adicional (kg)*
V4062010	5a plaza con cinturón de regazo en banqueta sentido contrario a la marcha, derecha <sup>99)</sup>	600,-	○	—	○	○	○	38
V4052016	Mesa redonda Premium, extensible con superficie de madera auténtica <sup>100) 101) 102)</sup>	605,-	○	○	○	○	○	6.5
V4040510	Cajón y bandeja de inserción para el reposacabezas en el grupo de asientos	300,-	○	○	○	○	○	3
V4036611	Almacenamiento abierto en la parte trasera en lugar de los armarios superiores para obtener más espacio	—	◆	◆	◆	—	—	-4
V30310J	Suelo del garaje en plancha de aluminio damero y alfombra	400,-	□	□	□	□	□	18.5
V50100J	Ducha exterior ubicada en el garaje	295,-	○	○	○	○	○	1
<b>Zona día y noche &amp; iluminación</b>								
V60280J	Transformación del grupo de asientos en cama incl. cojín adicional y pata mesa telescópica <sup>103)</sup>	460,-	○	—	○	○	○	5
V4044017	Dinette en L, mesa deslizante transversalmente / longitudinalmente y 2 cinturones de 3 puntos	505,-	○	○	○	○	○	10
V60285J	Conversión de la dinette en L en cama incl. cojín adicional y pata mesa telescópica <sup>104)</sup>	400,-	—	○	—	—	—	5
V60285J	Conversión cama para zona dinette en L con mesa abatible <sup>103) 104)</sup>	460,-	○	—	○	○	○	5
V4034011	Sistema de descanso con somier de platos para cama(s) posterior(es)	500,-	○	○	○	○	—	3
V40220E	Cama doble escamoteable sobre grupo de asientos con colchón de espuma fría (versión eléctrica) incl. integración techo <sup>105) 89) 106)</sup>	2.835,-	○	—	○	○	○	40
V40370J	Cama Queen posterior regulable eléctricamente	420,-	—	—	—	—	○	5
V4006110	Cama XXL, área de descanso extra larga (+23 cm, incl. armario de media altura (en lugar de armario en dormitorio de altura completa)	355,-	—	○	—	—	—	2.5
V60280J	Cojín adicional para disponer de una cama adicional mediante el asiento del conductor	400,-	—	○	—	—	—	5
V60260J	Cojín adicional entre camas individuales longitudinales incl. cómodo acceso	460,-	—	○	○	○	—	4
V5029211	Sistema de iluminación ambiental: sistema de iluminación de varios niveles con control dinámico e individual de la iluminación (incluida la temperatura de la luz) y la iluminación básica ambiental <sup>107)</sup>	700,-	□	□	□	□	□	1
<b>Cocina</b>								
V4020012	Combinación cocina / horno	905,-	○	○	○	○	○	29
<b>Instalación y Tecnología a bordo</b>								
V5028013	Calefacción aire caliente gas 6 kW con boiler agua caliente de 10 litros y calentador de inmersión de 1800 vatios	600,-	○	○	○	○	○	1
V5026013	Sistema de cambio de bombona de gas automático con CrashSensor y EisEx <sup>15)</sup>	375,-	○	○	○	○	○	3
V30325J	Plataforma extraíble para bombonas de gas	705,-	—	○	—	—	—	10
V50250J	Filtro de gas para cambio automático de las bombonas de gas <sup>15)</sup>	200,-	○	○	○	○	○	0
V50230J	Toma de gas externa con válvula de cierre	200,-	○	○	○	○	○	1
V5012015	HYMER-Smart-Battery-System 2.0 - Extensión: SegYMER módulo de batería del habitáculo 80 Ah LFP incl. cargador adicional (capacidad total 160 Ah).	1.820,-	□	□	□	□	□	10
V5012516	HYMER Smart Battery System 2.0 - Extensión: 3a y 4a batería habitáculo 2x80Ah LFP (capacidad total 320 Ah) <sup>77)</sup>	3.550,-	□	□	□	□	□	20
V5047029	Sistema solar de 2 x 95 vatios con controlador de carga solar (MPPT) y pantalla <sup>93) 70) 94)</sup>	1.720,-	○	○	○	○	○	8
V5069710	Filtro de agua para sistema de agua limpia	255,-	○	○	○	○	○	1
V5033014	Aire acondicionado techo 2400 W <sup>13)</sup>	2.330,-	○	○	○	○	○	33
V3064012	Ventilación del baño <sup>108)</sup>	300,-	○	○	○	○	○	1
V5028014	Calefacción de agua caliente a gas, incluido suelo radiante de garaje	3.440,-	○	○	○	○	○	55
<b>Multimedia</b>								
	Soporte pantalla plana 22" o 32"	375,-	○	○	○	○	○	4
V5054513	Smart TV LED de 22" con altavoces integrados, control remoto, unidad de DVD, sistema Smart-Multimedia HYMER (DVB-T/C, DVB-S2) incl. receptor <sup>25)</sup>	1.310,-	○	—	○	○	○	7
V5055011	Segundo televisor LED en el dormitorio, televisor de 22" con parlantes incorporados, unidad de DVD, DVB-T / C, DVB-S2, cableado y soporte de pared <sup>26)</sup>	1.465,-	○	○	○	○	○	13
V5054514	TV LED de 32" con altavoces integrados, control remoto, unidad de DVD, sistema Smart-Multimedia HYMER con Bluetooth® (DVB-T / C, DVB-S2) <sup>25)</sup>	1.820,-	○	○	○	○	○	10
V50440116	Antena digital plana, sin receptor	2.735,-	○	○	○	○	○	17
V50440123	Antena parabólica digital, 80 cm, sin receptor	2.940,-	○	○	○	○	○	14.5
V50440124	Antena parabólica digital, 80 cm, Twin LNB	3.245,-	○	○	○	○	○	15.5
<b>Tapicerías &amp; Mobiliario</b>								



El montaje en fábrica del equipamiento opcional aumenta la masa real del vehículo y reduce la masa útil. El peso adicional indicado para los paquetes y el equipamiento opcional muestra el peso adicional en comparación con el equipamiento estándar del modelo o plano correspondiente. El peso total del equipamiento opcional seleccionado no puede superar la masa especificada por el fabricante para el equipamiento opcional en los datos generales de los modelos. Se trata de un valor calculado para cada tipo y plano que HYMER utiliza para determinar el peso máximo disponible para el equipamiento opcional montado de fábrica. Para más

información y explicaciones detalladas sobre el tema del peso, consulte la sección Información legal. Al aumentar la masa máxima admisible, se incrementa la masa especificada por el fabricante para el equipamiento opcional. El aumento se debe a la mayor masa útil por el chasis alternativo, a lo que se le debe restar el incremento de la tara del chasis alternativo y, sobre todo, el peso de las variantes obligatorias de motor más pesadas (por ejemplo, 180 CV). Para obtener una descripción más detallada de todas las dependencias técnicas obligatorias, consulte las explicaciones de las notas al pie.

		Precio €	B-MC T 550	B-MC T 580	B-MC T 600	B-MC T 680	B-MC T 690	Peso adicional (kg)*
V100904014	Decoración mobiliario Noce Cognac		◆	◆	◆	◆	◆	0
V100704165	Tapicería Porto		◆	◆	◆	◆	◆	0
V100704125	Combinación piel sintética / tejido : Marquis	1.005,-	○	○	○	○	○	4
V100704166	Combinación tapicería tejido/piel: Tenerife	3.040,-	○	○	○	○	○	4
V100704090	Tapicería en piel Grigio	3.040,-	○	○	○	○	○	6.5
V100704167	Tapicería piel Isola	3.040,-	○	○	○	○	○	6
V602104011	Moqueta Laguna	400,-	○	○	○	○	○	7
V602104009	Moqueta Samona	400,-	○	○	○	○	○	7
<b>Packs</b>								
V8006414	Línea de equipamiento Plus	6.000,-	○	○	○	○	○	30
V8006415	Línea de equipamiento Premium Perfiladas	9.000,-	○	○	○	○	○	35
V8028914	Pack Style <sup>79)</sup>	1.210,-	○	○	○	○	○	0
V8039011	Pack Living Comfort	1.415,-	○	○	○	○	○	10
V8007117	Pack Autonomía Litio XL	6.600,-	○	○	○	○	○	41
V8005014	Arctic Pack <sup>109) 110)</sup>	4.955,-	○	○	○	○	○	89.5
V8031023	Pack Invierno <sup>50) 80)</sup>	1.415,-	○	○	○	○	○	3

● Equipamiento de serie    ○ Equipamiento opcional    ▲ Obligatorio    △ Desconocido en el momento de la publicación    Rogamos tenga en cuenta la información en la página 113  
◆ A petición (sin sobreprecio)    — No posible    □ Disponible en Pack



El montaje en fábrica del equipamiento opcional aumenta la masa real del vehículo y reduce la masa útil. El peso adicional indicado para los paquetes y el equipamiento opcional muestra el peso adicional en comparación con el equipamiento estándar del modelo o plano correspondiente. El peso total del equipamiento opcional seleccionado no puede superar la masa especificada por el fabricante para el equipamiento opcional en los datos generales de los modelos. Se trata de un valor calculado para cada tipo y plano que HYMER utiliza para determinar el peso máximo disponible para el equipamiento opcional montado de fábrica. Para más

información y explicaciones detalladas sobre el tema del peso, consulte la sección Información legal. Al aumentar la masa máxima admisible, se incrementa la masa especificada por el fabricante para el equipamiento opcional. El aumento se debe a la mayor masa útil por el chasis alternativo, a lo que se le debe restar el incremento de la tara del chasis alternativo y, sobre todo, el peso de las variantes obligatorias de motor más pesadas (por ejemplo, 180 CV). Para obtener una descripción más detallada de todas las dependencias técnicas obligatorias, consulte las explicaciones de las notas al pie.

# PRECIOS Y DATOS TÉCNICOS HYMER CLASE-B MODERNCOMFORT T WHITELINE



	B-MC T 550 WhiteLine	B-MC T 600 WhiteLine
Chasis de serie	Mercedes-Benz Sprinter 417 CDI	Mercedes-Benz Sprinter 417 CDI
Tipo de tracción	Tracción delantera	Tracción delantera
kW (CV)	125 (170)	125 (170)
Tipo de emisiones	Euro VI-E	Euro VI-E
Longitud / Anchura / Altura (cm)	699 / 229 / 308	719 / 229 / 308
Anchura carrocería / Anchura interior (cm)	219 / 212	219 / 212
Altura interior en zona de día (cm)	198	198
Distancia entre ejes (mm)	3900	4000
Masa en orden de marcha (-/+ 5%) (kg)*	3072 (2918 - 3226)*	3102 (2947 - 3257)*
Masa especificada por el fabricante para el equipamiento opcional (kg)*	983	951
Masa máxima técnicamente admisible (kg)*	4430	4430
Masa remolcable máxima técnicamente admisible (kg)*	1450 <sup>3)</sup>	1450 <sup>3)</sup>
Plazas de asiento permitidas (incluido el conductor)*	4 - 5 ○	4 - 5 ○
Aislamiento suelo / pared / techo (mm)	41 / 34 / 34	41 / 34 / 34
Dimensiones portones espacio de almace. /garaje An x Al (cm)	90 x 123	99 x 123
Dimensiones cama: cama delantera L x An (cm)	188 x 130 - 105	188 x 130 - 105
Dimensiones cama: cama abatible Ln x An (cm)	188 x 130 - 105	188 x 130 - 105
Medidas cama: cama posterior L x An (cm)	205 x 142	197 x 86 / 189 x 86
Medidas cama: cama central L x An (cm)	200 x 110 - 72	200 x 110 - 40
Plazas noche	2 - 5 ○	2 - 5 ○
Baño An x Al (cm)	125 x 85	125 x 85
Armario ropero An x Pr x Al (cm)	35 x 55 x 188	56 x 80 x 83 / 51 x 74 x 67
Cocina An x Pr x Alt (cm)	93 x 98 x 93	93 x 98 x 93
Volumen frigorífico (de los cuales compartimento congelador) (ltrs)	142	142
Calefacción de serie	aire caliente gas, 6 kW	aire caliente gas, 6 kW
Compartimento para bombonas de gas (peso en llenado)	2x 11kg	2x 11kg
Capacidad total del depósito de agua limpia (l)	180	180
Depósito de agua limpia en conducción nivel de llenado (l)	20	20
Depósito de aguas residuales (l)	150	150
Batería habitáculo de serie (Ah)	80 Ah (LFP)	80 Ah (LFP)
Enchufes 230 V/ 12 V/ USB	8 / 3 / 6	8 / 3 / 6

- Equipamiento de serie    ○ Equipamiento opcional    ▲ Obligatorio    △ Desconocido en el momento de la publicación  
◆ A petición (sin sobreprecio)    — No posible    □ Disponible en Pack



\* INFO

La masa en orden de marcha indicada hace referencia un valor estándar establecido durante el procedimiento de homologación de tipo. Debido a las tolerancias de fabricación, la masa pesada real en orden de marcha puede desviarse del valor indicado anteriormente. Se admiten y permiten legalmente desviaciones de hasta  $\pm 5\%$  de la masa en orden de marcha. El rango admisible en kilogramos se indica entre paréntesis tras la masa en orden de marcha. La masa especificada por el fabricante para el equipamiento opcional equivale a un valor calculado para cada tipo y plano que HYMER utiliza para determinar el peso máximo disponible para el equipamiento opcional montado de fábrica. La limitación del equipamiento opcional pretende garantizar que la masa útil mínima, es decir, la masa libre prescrita por ley para el equipaje y los accesorios montados posteriormente, esté en realidad disponible en la capacidad de carga de los vehículos suministrados por HYMER. El peso real de su vehículo de fábrica

únicamente puede determinarse cuando se pesa al final de la línea. Si, en casos excepcionales, el pesaje indica que la posibilidad de carga real es inferior a la masa útil mínima debido a una desviación de peso permitida y a pesar de la limitación del equipamiento opcional, comprobaremos con usted y su distribuidor si debemos, por ejemplo, aumentar la masa máxima admisible del vehículo, reducir el número de plazas de asiento o retirar el equipamiento opcional antes de entregar el vehículo. No deben superarse la masa máxima técnicamente admisible del vehículo ni la masa máxima técnicamente admisible sobre el eje. Para más información y explicaciones detalladas sobre el tema del peso y la configuración del vehículo, consulte la sección Información legal. Para obtener una descripción más detallada de todas las dependencias técnicas obligatorias, consulte las explicaciones en la sección Notas al pie.

# EQUIPAMIENTO DE SERIE HYMER CLASE-B MODERNCOMFORT T WHITELINE

B-MC T 550 WhiteLine  
B-MC T 600 WhiteLine

Chasis	B-MC T 550 WhiteLine	B-MC T 600 WhiteLine
Mercedes-Benz Sprinter 4,43 t - 417 CDI - 125 KW/170 CV - Euro VI-E	●	●
Base	B-MC T 550 WhiteLine	B-MC T 600 WhiteLine
Color exterior cabina blanca / habitáculo blanco	●	●
Color exterior carrocería blanco	●	●
Chasis Super Ligero (SLC - Super Light Chassis)	●	●
Cambio automático 9G-TRONIC incl. Hold function	●	●
Depósito de carburante 92 l	●	●
Depósito AdBlue 22 l	●	●
Retrovisores exteriores regulables eléctricamente y calefactables	●	●
Cierre centralizado y elevalunas eléctrico en cabina	●	●
Chasis con suspensión Comfort	●	●
Rejilla frontal cromada	●	●
Aislamiento del compartimento del motor y revestimiento debajo del suelo de la cabina de conducción	●	●
Guardabarros en eje trasero	●	●
Parachoques, piezas de unión y rejilla radiador frontal en color carrocería	●	●
Luces diurnas	●	●
Preinstalación enganche remolque	●	●
Eje delantero reforzado	●	●
Vidrio termoaislante con franjas tintadas en el parabrisas	●	●
Calefacción aire caliente adicional eléctrica	●	●
Llantas aluminio 16" originales (color negro) en neumáticos 4 estaciones	●	●
Pack acústico Mercedes-Benz	●	●
Airbag conductor y acompañante Mercedes Benz no desactivable <sup>38)</sup>	●	●
Soporte para bebidas conductor y acompañante	●	●
Aire acondicionado semi-automático TEMPMATIC	●	●
Keyless Start (Botón de arranque y parada para un cómodo arranque del motor)	●	●
Cuadro de instrumentos con pantalla a color Mercedes-Benz	●	●
Volante de piel (con cambio automático)	●	●
Estante abierto en lado acompañante	●	●
ABS (sistema antibloqueo) / ASR (antideslizante) / EBV (distribución electrónica de frenos) y ESP (programa de estabilización electrónica)	●	●
Active Brake Assist (Asistencia de frenado activa) <sup>40)</sup>	●	●
Active Lane Keeping Assist (asistente mantenimiento de carril activo)	●	●
Asistente de distancia activo DISTRONIC PLUS con botones multifunción en el volante	●	●
Attention Assist	●	●
Encendido automático de los faros	●	●
Freno de estacionamiento eléctrico	●	●
Asistente de velocidad inteligente	●	●
Sensor lluvia	●	●
Crosswind Assist (Asistente Viento Lateral)	●	●
Asistente -indicador señales de tráfico	●	●
Cruise Control Mercedes-Benz incl. botones volante multifunción	●	●
Carrocería	B-MC T 550 WhiteLine	B-MC T 600 WhiteLine
Aislamiento óptimo sándwich PUAL alu/alu (pared 34 mm / techo 34 mm)	●	●
Puerta de entrada Maxi de 60 cm, con panel interior, ventana con oscurecedor y cubo de basura	●	●
Peldaño de entrada eléctrico, 1 nivel	●	●
Exclusiva iluminación multifuncional posterior HYMER en tecnología híbrida LED	●	●
Capacidad de carga del garaje hasta 350 kg (450 kg opcional). Debe tenerse en cuenta la carga del eje	●	●
Portones garaje grandes, lado derecho e izquierdo	●	●
Gran compartimento de carga con acceso desde el exterior, que incluye un compartimento extra profundo con acceso desde el interior	●	●
Claraboya panorámica sobre cabina conducción, de apertura manual	●	●
Doble suelo calefactable inc. compartimentos de almacenamiento	●	●
Suelo en GFK con aislamiento XPS (suelo de 41mm)	●	●
Ventana con marco PU (sin puentes fríos, apertura continua, oscurecedor plisado y mosquitera) <sup>84)</sup>	●	●
Claraboya transparente 40 x 40 cm con oscurecedor y mosquitera sobre cama trasera	●	●
Grafismos Design: WhiteLine	●	●

Habitáculo		
Asientos Comfort Original Mercedes Benz tapizados a conjunto con el habitáculo	●	●
Oscurecedores de cabina	●	●
Cajón y bandeja de inserción para el reposacabezas en el grupo de asientos	●	●
Zona día y noche & iluminación		
Elementos de mobiliario ergonómicos multifuncionales	●	●
Colchón de espuma fría multizona incl. cubrecolchón de alta calidad (tejido de punto) para ventilación en la parte trasera	●	●
Sistema de iluminación ambiental: sistema de iluminación de varios niveles con control dinámico e individual de la iluminación (incluida la temperatura de la luz) y la iluminación básica ambiental <sup>107)</sup>	●	●
Iluminación interior completamente a LED	●	●
Iluminación superficie de trabajo a LED	●	●
Luz toldo a LED	●	●
Dinette en L, mesa deslizante transversalmente / longitudinalmente y 2 cinturones de 3 puntos	●	●
Conversión cama para zona dinette en L con mesa abatible	●	●
4 cojines con funda	●	●
Iluminación ambiente incl. iluminación zócalo y puntos de iluminación	●	●
Sábanas bajas a medida para camas traseras adaptadas individualmente a colchones	●	●
Cocina		
Cajones cocina con función Servo-Soft y cubertero	●	●
Cajones de cocina extra anchos y libremente divisibles	●	●
Frigorífico Smart Tower 142 ltrs	●	●
Fregadero extra profundo con tabla de cortar integrada y grifo alto	●	●
Cocina 3 fuegos con encendido eléctrico, protección antillamas y tapa de cristal	●	●
Baño		
Claraboya traslúcida 40 x 40 cm con oscurecedor y mosquitera en zona baño	●	●
Claraboya traslúcida de 40 x 40 cm con oscurecedor y mosquitera y barra para la ropa integrada sobre la ducha separada	●	●
Rejilla de madera en la ducha	●	●
Instalación y Tecnología a bordo		
Calefacción de aire caliente a gas de 6 kW con boiler agua caliente de 10 litros	●	●
Calefacción aire caliente en dormitorio posterior regulable por separado	●	●
Display LCD para calefacción	●	●
HYMER Connect para controlar y supervisar las funciones inteligentes del vehículo a través de la aplicación HYMER Connect	●	●
Pantalla táctil de 7 pulgadas para un control cómodo de las funciones inteligentes del vehículo	●	●
Compartimento gas extra profundo para cambiar fácilmente la bombona de gas con acceso conveniente a través del portón exterior	●	●
HYMER Smart Battery System 2.0: batería habitáculo 1er módulo - 80 Ah LFP (capacidad total 80 Ah) incl.	●	●
Booster de carga para la carga segura de la batería adicional durante el viaje (hasta 70 A)	●	●
Depósito de agua limpia 20/180 l aislado y calefactado	●	●
Depósito de aguas residuales 150 l aislado y calefactado	●	●
Vaciado eléctrico del depósito de aguas residuales con interruptor en salpicadero	●	●
Enchufes adicionales: 4 x 230 V / 1 x 12 V / 1 x Twin-USB (incl. panelado pared cocina)	●	●
Multimedia		
Preinstalación de radio / TV incl. enchufes 12 V y 230 V, 2 altavoces en cabina, cama delantera y dormitorio trasero, radio y antena DVB-T2	●	●
Sistema multimedia MBUX de 10,25" que incluye navegación, control por voz, botones multifunción en el volante, DAB+, pantalla táctil y cámara de marcha atrás	●	●
Soporte pantalla plana 32"	●	●
TV LED de 32 "con altavoces integrados, control remoto, unidad de DVD, sistema Smart-Multimedia HYMER con Bluetooth® (DVB-T / C, DVB-S2)	●	●
Tapicerías & Mobiliario		
Decoración mobiliario Grand Oak	●	●
Tapicería Bogota	●	●
Packs		
Pack Light BMC-T Whiteline	●	●

# LÍNEAS DE EQUIPAMIENTO HYMER CLASE-B MODERNCOMFORT T WHITELINE

## Pack Light BMC-T Whiteline



Mercedes-Benz Sprinter 4,43 t - 417 CDI - 125 KW/170 CV - Euro VI-E	●
Cambio automático 9G-TRONIC incl. Hold function	●
Rejilla frontal cromada	●
Asistente de distancia activo DISTRONIC PLUS con botones multifunción en el volante	●
Volante de piel (con cambio automático)	●
Grafismos Design: WhiteLine	●
Llantas aluminio 16" originales (color negro) en neumáticos 4 estaciones	●
Depósito de carburante 92 l	●
Parachoques, piezas de unión y rejilla radiador frontal en color carrocería	●
Sistema multimedia MBUX de 10,25" que incluye navegación, control por voz, botones multifunción en el volante, DAB+, pantalla táctil y cámara de marcha atrás	●
Dinette en L, mesa deslizante transversalmente / longitudinalmente y 2 cinturones de 3 puntos	●
Conversión cama para zona dinette en L con mesa abatible	●
Cajón y bandeja de inserción para el reposacabezas en el grupo de asientos	●
Sábanas bajas a medida para camas traseras adaptadas individualmente a colchones	●
4 cojines con funda	●
Enchufes adicionales: 4 x 230 V / 1 x 12 V / 1 x Twin-USB (incl. panelado pared cocina)	●
Iluminación ambiente incl. iluminación zócalo y puntos de iluminación	●
Rejilla de madera en la ducha	●
Soporte pantalla plana 32"	●
TV LED de 32" con altavoces integrados, control remoto, unidad de DVD, sistema Smart-Multimedia HYMER con Bluetooth® (DVB-T / C, DVB-S2)	●
<b>Peso adicional Línea de equipamiento (kg)*</b>	<b>0</b>
<b>Precio Pack €</b>	

- Equipamiento de serie    ○ Equipamiento opcional    ▲ Obligatorio    △ Desconocido en el momento de la publicación  
 ◆ A petición (sin sobreprecio)    — No posible    □ Disponible en Pack



\* INFO

El montaje en fábrica del equipamiento opcional aumenta la masa real del vehículo y reduce la masa útil. El peso adicional indicado para los paquetes y el equipamiento opcional muestra el peso adicional en comparación con el equipamiento estándar del modelo o plano correspondiente. El peso total del equipamiento opcional seleccionado no puede superar la masa especificada por el fabricante para el

equipamiento opcional en los datos generales de los modelos. Se trata de un valor calculado para cada tipo y plano que HYMER utiliza para determinar el peso máximo disponible para el equipamiento opcional montado de fábrica. Para más información y explicaciones detalladas sobre el tema del peso, consulte la sección Información legal.



# PACKS HYMER CLASE-B MODERNCOMFORT T WHITELINE

## Línea de equipamiento Premium

Faros LED High-Performance

Almacenamiento para Smartphones incl. función de carga inalámbrica e indicador de nivel de carga

Pack de carga en salpicadero (2 conexiones USB-C con 5 V y 1 enchufe de 12 V)

Aire acondicionado THERMOTRONIC totalmente automático

Precio Pack	3.000,-
Peso adicional (kg)*	5

## Pack Autonomía Litio XL

HYMER-Smart-Battery-System 2.0 - Extensión: Segundo módulo de batería del habitáculo 80 Ah LFP incl. cargador adicional (capacidad total 160 Ah).

HYMER Smart Battery System 2.0 - Extensión: 3a y 4a batería habitáculo 2x80Ah LFP (capacidad total 320 Ah)

Inverter 12 V a 230 V, 1,800 W con circuito de prioridad de red

Precio Pack	6.600,-
Peso adicional (kg)*	41

## Arctic Pack

Intercambiador de calor para calefacción agua caliente

Preinstalación intercambiador de calor Mercedes-Benz

Calefacción por agua caliente suelo garaje

Suelo del garaje en plancha de aluminio damero y alfombra

Cortina de separación para cabina conducción, de doble capa

Esterilla aislante para espacio inferior cabina conducción

Calefacción auxiliar (ayuda a la calefacción cuando se calienta el vehículo)

Calefacción por agua caliente

Precio Pack	4.955,-
Peso adicional (kg)*	89.5

## Pack Invierno

Calefacción asientos para asientos originales Mercedes Benz

Wet Wiper System (limpiaparabrisas con pulverizador integrado)

Volante calefactable

Cabina con aislamiento térmico

Precio Pack	1.415,-
Peso adicional (kg)*	3

- Equipamiento de serie
  Equipamiento opcional
  Obligatorio
  Desconocido en el momento de la publicación
- A petición (sin sobreprecio)
  No posible
  Disponible en Pack



\* INFO

El montaje en fábrica del equipamiento opcional aumenta la masa real del vehículo y reduce la masa útil. El peso adicional indicado para los paquetes y el equipamiento opcional muestra el peso adicional en comparación con el equipamiento estándar del modelo o plano correspondiente. El peso total del equipamiento opcional seleccionado no puede superar la masa especificada por el fabricante para el

equipamiento opcional en los datos generales de los modelos. Se trata de un valor calculado para cada tipo y plano que HYMER utiliza para determinar el peso máximo disponible para el equipamiento opcional montado de fábrica. Para más información y explicaciones detalladas sobre el tema del peso, consulte la sección Información legal.

# EQUIPAMIENTO OPCIONAL HYMER CLASE-B MODERNCOMFORT T WHITELINE

		Precio €	B-MC T 550 WhiteLine	B-MC T 600 WhiteLine	Peso adicional (kg)*
<b>Chasis</b>					
V201103880	Variante de peso 3.880 kg (Mercedes-Benz Sprinter 415/417 CDI)		◆	◆	0
V201104500	Variante de peso 4.500 kg (Mercedes-Benz Sprinter 415/417 CDI) <sup>87)</sup>		◆	◆	0
V201103500	Reducción de MMA/MTMA a 3.5 t (solo para Mercedes-Benz Sprinter 415/417 CDI)		◆	◆	0
<b>Base</b>					
V2062111	Faros antiniebla con luz de curvas	295,-	○	○	0
V20391J	Parabrisas calefactable	460,-	○	○	0
V2113010	Wet Wiper System (limpiaparabrisas con pulverizador integrado) <sup>44) 80)</sup>	100,-	□	□	0
V3071010	Cierre centralizado para cabina, habitáculo y portones garaje <sup>58)</sup>	505,-	○	○	5
V20410J	Portavasos en lugar de compartimento de almacenamiento	70,-	○	○	0
V20855J	Calefacción asientos para asientos originales Mercedes Benz <sup>45)</sup>	730,-	□	□	2
V2037810	High Beam Assist (asistente luces altas)	395,-	○	○	0
<b>Carrocería</b>					
V2007111	Bola enganche remolque desmontable (incl. preparación) <sup>90) 9) 10)</sup>	1.275,-	○	○	33
V3014014	Portaequipajes con escalera poster y plancha de aluminio coarrugado <sup>69) 70) 68)</sup>	700,-	○	○	15
V3014012	Portaequipajes con escalera trasera sin plancha de aluminio coarrugado en el techo <sup>68)</sup>	565,-	○	○	8
V30330J	Techo en GFK con sensibilidad reducida al granizo <sup>70) 11)</sup>	700,-	○	○	30
V30020102	Puerta habitáculo Comfort con ventana, oscurecedor, cubo de basura integrado y cierre de 2 puntos <sup>12)</sup>	400,-	○	○	1.5
V20460J	Patas traseras Comfort (2 unidades)	400,-	○	○	9
V3055010	Cierre de seguridad para puerta habitáculo	305,-	○	○	0.5
V20062J	Extensión de chasis incl. carga de garaje 450 kg <sup>9)</sup>	505,-	○	○	26
V2045012	Sistema de gato hidráulico con nivelación automática delantera y trasera <sup>91) 92)</sup>	8.125,-	○	○	83
V3023013	Portabicis para dos bicicletas, carga máx. 60 kg	1.110,-	○	○	17
V3023012	Portabicis para cuatro bicicletas, carga máx. 60 kg	460,-	○	○	14
V3009011	Claraboya eléctrica con ventilador en la cocina <sup>13) 14) 93)</sup>	460,-	○	○	5
V3011016	Claraboya panorámica manual HYMER de 80 x 50 cm y doble cristal, en zona posterior	600,-	○	○	12
V3028012	Ventana con oscurecedor y mosquitera en lado izquierdo, zona posterior	420,-	○	●	4
<b>Habitáculo</b>					
V2082013	Asientos cabina tapizados a conjunto con el habitáculo, giratorios, regulables en altura e inclinación y con 2 reposabrazos <sup>72)</sup>	805,-	○	○	10
V20855J	Calefacción y soporte lumbar en asientos cabina	730,-	○	○	0
V3037510	ISOFIX (fijación asiento infantil para asiento tipo banqueta) <sup>96) 97) 95)</sup>	265,-	○	○	3.5
V4062010	5a plaza con cinturón de regazo en banqueta sentido contrario a la marcha, derecha <sup>103) 99)</sup>	600,-	○	○	38
V50100J	Ducha exterior ubicada en el garaje	295,-	○	○	1
<b>Zona día y noche &amp; iluminación</b>					
V40220E	Cama doble escamoteable sobre grupo de asientos con colchón de espuma fría (versión eléctrica) incl. integración techo <sup>105) 89)</sup>	2.835,-	○	○	40
V4034011	Sistema de descanso con somier de platos para cama(s) posterior(es)	500,-	○	○	3
V60260J	Cojín adicional entre camas individuales longitudinales incl. cómodo acceso	460,-	—	○	4
<b>Cocina</b>					
V4020012	Combinación cocina / horno	905,-	○	○	29
<b>Instalación y Tecnología a bordo</b>					
V5028013	Calefacción aire caliente gas 6 kW con boiler agua caliente de 10 litros y calentador de inmersión de 1800 vatios	600,-	○	○	1
V5026013	Sistema de cambio de bombona de gas automático con CrashSensor y EisEx <sup>15)</sup>	375,-	○	○	3
V50250J	Filtro de gas para cambio automático de las bombonas de gas <sup>15)</sup>	200,-	○	○	0
V50230J	Toma de gas externa con válvula de cierre	200,-	○	○	1



\* INFO

El montaje en fábrica del equipamiento opcional aumenta la masa real del vehículo y reduce la masa útil. El peso adicional indicado para los paquetes y el equipamiento opcional muestra el peso adicional en comparación con el equipamiento estándar del modelo o plano correspondiente. El peso total del equipamiento opcional seleccionado no puede superar la masa especificada por el fabricante para el equipamiento opcional en los datos generales de los modelos. Se trata de un valor calculado para cada tipo y plano que HYMER utiliza para determinar el peso máximo disponible para el equipamiento opcional montado de fábrica. Para más

información y explicaciones detalladas sobre el tema del peso, consulte la sección Información legal. Al aumentar la masa máxima admisible, se incrementa la masa especificada por el fabricante para el equipamiento opcional. El aumento se debe a la mayor masa útil por el chasis alternativo, a lo que se le debe restar el incremento de la tara del chasis alternativo y, sobre todo, el peso de las variantes obligatorias de motor más pesadas (por ejemplo, 180 CV). Para obtener una descripción más detallada de todas las dependencias técnicas obligatorias, consulte las explicaciones de las notas al pie.

		Precio € a)	B-MC T 550 WhiteLine	B-MC T 600 WhiteLine	Peso adicional (kg)*
V5012015	HYMER-Smart-Battery-System 2.0 - Extensión: Segundo módulo de batería del habitáculo 80 Ah LFP incl. cargador adicional (capacidad total 160 Ah).	1.820,-	<input type="checkbox"/>	<input type="checkbox"/>	10
V5012516	HYMER Smart Battery System 2.0 - Extensión: 3a y 4a batería habitáculo 2x80Ah LFP (capacidad total 320 Ah) <sup>77)</sup>	3.550,-	<input type="checkbox"/>	<input type="checkbox"/>	20
V5047029	Sistema solar de 2 x 95 vatios con controlador de carga solar (MPPT) y pantalla <sup>93) 94) 70)</sup>	1.720,-	<input type="radio"/>	<input type="radio"/>	8
V5033014	Aire acondicionado techo 2400 W <sup>13)</sup>	2.330,-	<input type="radio"/>	<input type="radio"/>	33
V5069710	Filtro de agua para sistema de agua limpia	255,-	<input type="radio"/>	<input type="radio"/>	1
V3064012	Ventilación del baño <sup>108)</sup>	300,-	<input type="radio"/>	<input type="radio"/>	1
<b>Multimedia</b>					
V5055011	Segundo televisor LED en el dormitorio, televisor de 22 "con parlantes incorporados, unidad de DVD, DVB-T / C, DVB-S2, cableado y soporte de pared <sup>26)</sup>	1.465,-	<input type="radio"/>	<input type="radio"/>	13
<b>Tapicerías &amp; Mobiliario</b>					
V100904014	Decoración mobiliario Noce Cognac		<input checked="" type="checkbox"/>	<input checked="" type="checkbox"/>	0
V100704165	Tapicería Porto		<input checked="" type="checkbox"/>	<input checked="" type="checkbox"/>	0
V100704125	Combinación piel sintética / tejido : Marquis	1.005,-	<input type="radio"/>	<input type="radio"/>	4
V100704166	Combinación tapicería tejido/piel: Tenerife	3.040,-	<input type="radio"/>	<input type="radio"/>	4
V100704090	Tapicería en piel Grigio	3.040,-	<input type="radio"/>	<input type="radio"/>	6.5
V100704167	Tapicería piel Isola	3.040,-	<input type="radio"/>	<input type="radio"/>	6
V602104011	Moqueta Laguna	400,-	<input type="radio"/>	<input type="radio"/>	7
V602104009	Moqueta Samona	400,-	<input type="radio"/>	<input type="radio"/>	7
<b>Packs</b>					
V8011715	Línea de equipamiento Premium	3.000,-	<input type="radio"/>	<input type="radio"/>	5
V8007117	Pack Autonomía Litio XL	6.600,-	<input type="radio"/>	<input type="radio"/>	41
V8005014	Arctic Pack <sup>109) 110)</sup>	4.955,-	<input type="radio"/>	<input type="radio"/>	89.5
V8031023	Pack Invierno <sup>83) 80)</sup>	1.415,-	<input type="radio"/>	<input type="radio"/>	3


● Equipamiento de serie    ○ Equipamiento opcional    ▲ Obligatorio    △ Desconocido en el momento de la publicación    Rogamos tenga en cuenta la información en la página 113  
◆ A petición (sin sobreprecio)    — No posible    □ Disponible en Pack



El montaje en fábrica del equipamiento opcional aumenta la masa real del vehículo y reduce la masa útil. El peso adicional indicado para los paquetes y el equipamiento opcional muestra el peso adicional en comparación con el equipamiento estándar del modelo o plano correspondiente. El peso total del equipamiento opcional seleccionado no puede superar la masa especificada por el fabricante para el equipamiento opcional en los datos generales de los modelos. Se trata de un valor calculado para cada tipo y plano que HYMER utiliza para determinar el peso máximo disponible para el equipamiento opcional montado de fábrica. Para más

información y explicaciones detalladas sobre el tema del peso, consulte la sección Información legal. Al aumentar la masa máxima admisible, se incrementa la masa especificada por el fabricante para el equipamiento opcional. El aumento se debe a la mayor masa útil por el chasis alternativo, a lo que se le debe restar el incremento de la tara del chasis alternativo y, sobre todo, el peso de las variantes obligatorias de motor más pesadas (por ejemplo, 180 CV). Para obtener una descripción más detallada de todas las dependencias técnicas obligatorias, consulte las explicaciones de las notas al pie.

# PRECIOS Y DATOS TÉCNICOS HYMER CLASE-B MODERNCOMFORT T BLACKLINE



	B-MC T 550 BlackLine	B-MC T 580 BlackLine	B-MC T 600 BlackLine	B-MC T 680 BlackLine	B-MC T 690 BlackLine
Chasis de serie	Mercedes-Benz Sprinter 417 CDI	Mercedes-Benz Sprinter 417 CDI	Mercedes-Benz Sprinter 417 CDI	Mercedes-Benz Sprinter 417 CDI	Mercedes-Benz Sprinter 417 CDI
Tipo de tracción	Tracción delantera	Tracción delantera	Tracción delantera	Tracción delantera	Tracción delantera
kW (CV)	125 (170)	125 (170)	125 (170)	125 (170)	125 (170)
Tipo de emisiones	Euro VI-E	Euro VI-E	Euro VI-E	Euro VI-E	Euro VI-E
Longitud / Anchura / Altura (cm)	699 / 229 / 298 <sup>1)</sup>	699 / 229 / 298 <sup>1)</sup>	719 / 229 / 298 <sup>1)</sup>	739 / 229 / 298 <sup>1)</sup>	739 / 229 / 298 <sup>1)</sup>
Anchura carrocería / Anchura interior (cm)	219 / 212 <sup>2)</sup>	219 / 212 <sup>2)</sup>	219 / 212 <sup>2)</sup>	219 / 212 <sup>2)</sup>	219 / 212 <sup>2)</sup>
Altura interior en zona de día (cm)	198	198	198	198	198
Distancia entre ejes (mm)	3900	3900	4000	4200	4200
Masa en orden de marcha (-/+ 5%) (kg)*	3109 (2954 - 3264)*	3079 (2925 - 3233)*	3139 (2982 - 3296)*	3157 (2999 - 3315)*	3202 (3042 - 3362)*
Masa especificada por el fabricante para el equipamiento opcional (kg)*	946	976	914	894	849
Masa máxima técnicamente admisible (kg)*	4430	4430	4430	4430	4430
Masa remolcable máxima técnicamente admisible (kg)*	1450 <sup>3)</sup>	1450 <sup>3)</sup>	1450 <sup>3)</sup>	1450 <sup>3)</sup>	1450 <sup>3)</sup>
Plazas de asiento permitidas (incluido el conductor)*	4 - 5 <sup>4)</sup>	4 <sup>4)</sup>	4 - 5 <sup>4)</sup>	4 - 5 <sup>4)</sup>	4 - 5 <sup>4)</sup>
Aislamiento suelo / pared / techo (mm)	41 / 34 / 34	41 / 34 / 34	41 / 34 / 34	41 / 34 / 34	41 / 34 / 34
Dimensiones portones espacio de almace. /garaje An x Al (cm)	90 x 123	90 x 123	99 x 123	99 x 123	90 x 115 / 90 x 94
Dimensiones cama: cama abatible Ln x An (cm)	188 x 130 - 105		188 x 130 - 105	188 x 130 - 105	188 x 130 - 105
Medidas cama: cama posterior L x An (cm)	205 x 142	2x 192 x 86 / 215 x 86 <sup>○</sup> / 192 x 86 <sup>○</sup>	197 x 86 / 189 x 86	202 x 86 / 190 x 86	185 - 195 x 150
Medidas cama: cama central L x An (cm)	200 x 110 - 72	172 x 72 <sup>○</sup>	200 x 110 - 40	200 x 110 - 40	200 x 110 - 40
Plazas noche	2 - 5 <sup>○</sup>	2 - 3 <sup>○</sup>	2 - 5 <sup>○</sup>	2 - 5 <sup>○</sup>	2 - 5 <sup>○</sup>
Baño An x Al (cm)	125 x 85	125 x 85	125 x 85	90 x 80	90 x 80
Ducha separada An x Pr (cm)				73 x 77	73 x 77
Armario ropero An x Pr x Al (cm)	35 x 55 x 188	22 x 55 x 188	56 x 80 x 83 / 51 x 74 x 67	71 x 70 x 83 / 51 x 74 x 67	23 x 60 x 115 / 23 x 60 x 115
Cocina An x Pr x Alt (cm)	93 x 98 x 93	94 x 59 x 93	93 x 98 x 93	93 x 98 x 93	93 x 98 x 93
Volumen frigorífico (de los cuales compartimento congelador) (ltrs)	142	142	142	142	142
Calefacción de serie	aire caliente gas, 6 kW	aire caliente gas, 6 kW	aire caliente gas, 6 kW	aire caliente gas, 6 kW	aire caliente gas, 6 kW
Compartimento para bombonas de gas (peso en llenado)	2x 11kg	2x 11kg	2x 11kg	2x 11kg	2x 11kg
Capacidad total del depósito de agua limpia (l)	180	180	180	180	180
Depósito de agua limpia en conducción nivel de llenado (l)	20	20	20	20	20
Depósito de aguas residuales (l)	150	150	150	150	150
Batería habitáculo de serie (Ah)	80 Ah (LFP)	80 Ah (LFP)	80 Ah (LFP)	80 Ah (LFP)	80 Ah (LFP)



\* INFO

La masa en orden de marcha indicada hace referencia un valor estándar establecido durante el procedimiento de homologación de tipo. Debido a las tolerancias de fabricación, la masa pesada real en orden de marcha puede desviarse del valor indicado anteriormente. Se admiten y permiten legalmente desviaciones de hasta  $\pm 5\%$  de la masa en orden de marcha. El rango admisible en kilogramos se indica entre paréntesis tras la masa en orden de marcha. La masa especificada por el fabricante para el equipamiento opcional equivale a un valor calculado para cada tipo y plano que HYMER utiliza para determinar el peso máximo disponible para el equipamiento opcional montado de fábrica. La limitación del equipamiento opcional pretende garantizar que la masa útil mínima, es decir, la masa libre prescrita por ley para el equipaje y los accesorios montados posteriormente, esté en realidad disponible en la capacidad de carga de los vehículos suministrados por HYMER. El peso real de su vehículo de fábrica

únicamente puede determinarse cuando se pesa al final de la línea. Si, en casos excepcionales, el pesaje indica que la posibilidad de carga real es inferior a la masa útil mínima debido a una desviación de peso permitida y a pesar de la limitación del equipamiento opcional, comprobaremos con usted y su distribuidor si debemos, por ejemplo, aumentar la masa máxima admisible del vehículo, reducir el número de plazas de asiento o retirar el equipamiento opcional antes de entregar el vehículo. No deben superarse la masa máxima técnicamente admisible del vehículo ni la masa máxima técnicamente admisible sobre el eje. Para más información y explicaciones detalladas sobre el tema del peso y la configuración del vehículo, consulte la sección Información legal. Para obtener una descripción más detallada de todas las dependencias técnicas obligatorias, consulte las explicaciones en la sección Notas al pie.

# PRECIOS Y DATOS TÉCNICOS HYMER CLASE-B MODERNCOMFORT T BLACKLINE



B-MC T 550  
BlackLine

B-MC T 580  
BlackLine

B-MC T 600  
BlackLine

B-MC T 680  
BlackLine

B-MC T 690  
BlackLine

Enchufes 230 V/12 V/USB

4/2/4

4/2/4

4/2/4

4/2/4

4/2/4

- Equipamiento de serie
- Equipamiento opcional
- ▲ Obligatorio
- △ Desconocido en el momento de la publicación
- ◆ A petición (sin sobreprecio)
- No posible
- Disponible en Pack



\* INFO

La masa en orden de marcha indicada hace referencia un valor estándar establecido durante el procedimiento de homologación de tipo. Debido a las tolerancias de fabricación, la masa pesada real en orden de marcha puede desviarse del valor indicado anteriormente. Se admiten y permiten legalmente desviaciones de hasta  $\pm 5\%$  de la masa en orden de marcha. El rango admisible en kilogramos se indica entre paréntesis tras la masa en orden de marcha. La masa especificada por el fabricante para el equipamiento opcional equivale a un valor calculado para cada tipo y plano que HYMER utiliza para determinar el peso máximo disponible para el equipamiento opcional montado de fábrica. La limitación del equipamiento opcional pretende garantizar que la masa útil mínima, es decir, la masa libre prescrita por ley para el equipaje y los accesorios montados posteriormente, esté en realidad disponible en la capacidad de carga de los vehículos suministrados por HYMER. El peso real de su vehículo de fábrica

únicamente puede determinarse cuando se pesa al final de la línea. Si, en casos excepcionales, el pesaje indica que la posibilidad de carga real es inferior a la masa útil mínima debido a una desviación de peso permitida y a pesar de la limitación del equipamiento opcional, comprobaremos con usted y su distribuidor si debemos, por ejemplo, aumentar la masa máxima admisible del vehículo, reducir el número de plazas de asiento o retirar el equipamiento opcional antes de entregar el vehículo. No deben superarse la masa máxima técnicamente admisible del vehículo ni la masa máxima técnicamente admisible sobre el eje. Para más información y explicaciones detalladas sobre el tema del peso y la configuración del vehículo, consulte la sección Información legal. Para obtener una descripción más detallada de todas las dependencias técnicas obligatorias, consulte las explicaciones en la sección Notas al pie.

# EQUIPAMIENTO DE SERIE HYMER CLASE-B MODERNCOMFORT T BLACKLINE

	B-MCT 550 BlackLine	B-MCT 580 BlackLine	B-MCT 600 BlackLine	B-MCT 680 BlackLine	B-MCT 690 BlackLine
<b>Chasis</b>					
Mercedes-Benz Sprinter 4,43 t - 417 CDI - 125 KW/170 CV - Euro VI-E	●	●	●	●	●
<b>Base</b>					
Pintura exterior cabina negro Obsidian (metalizado)	●	●	●	●	●
Color exterior en plateado Crystal Silver metalizado	●	●	●	●	●
Chasis Super Ligero (SLC - Super Light Chassis)	●	●	●	●	●
Cambio automático 9G-TRONIC incl. Hold function	●	●	●	●	●
Depósito de carburante 92 l	●	●	●	●	●
Depósito AdBlue 22 l	●	●	●	●	●
Retrovisores exteriores regulables eléctricamente y calefactables	●	●	●	●	●
Aislamiento del compartimento del motor y revestimiento debajo del suelo de la cabina de conducción	●	●	●	●	●
Chasis con suspensión Comfort	●	●	●	●	●
Rejilla frontal cromada <sup>42)</sup>	●	●	●	●	●
Guardabarros en eje trasero	●	●	●	●	●
Parachoques, piezas de unión y rejilla radiador frontal en color carrocería <sup>79) 42)</sup>	●	●	●	●	●
Luces diurnas	●	●	●	●	●
Eje delantero reforzado	●	●	●	●	●
Preinstalación enganche remolque	●	●	●	●	●
Vidrio termoaislante con franjas tintadas en el parabrisas	●	●	●	●	●
Llantas de aleación ligera 16" (negras) con neumáticos para todas las estaciones	●	●	●	●	●
Pack acústico Mercedes-Benz	●	●	●	●	●
Función ECO-Start-Stop	●	●	●	●	●
Cierre centralizado y elevalunas eléctrico en cabina	●	●	●	●	●
Freno de estacionamiento eléctrico	●	●	●	●	●
Airbag conductor y acompañante Mercedes Benz no desactivable <sup>38)</sup>	●	●	●	●	●
Soporte para bebidas conductor y acompañante	●	●	●	●	●
Aire acondicionado semi-automático TEMPATIC	●	●	●	●	●
Keyless Start (Botón de arranque y parada para un cómodo arranque del motor)	●	●	●	●	●
Cuadro de instrumentos con pantalla a color Mercedes-Benz	●	●	●	●	●
Volante de piel (con cambio automático)	●	●	●	●	●
Volante multifunción	●	●	●	●	●
Estante abierto en lado acompañante	●	●	●	●	●
Calefacción aire caliente adicional eléctrica	●	●	●	●	●
ABS (sistema antibloqueo) / ASR (antideslizante) / EBV (distribución electrónica de frenos) y ESP (programa de estabilización electrónica)	●	●	●	●	●
Active Distance Assistant DISTRONIC PLUS incl. volante multifunción	●	●	●	●	●
Active Brake Assist (Asistencia de frenado activa)	●	●	●	●	●
Active Lane Keeping Assist (asistente mantenimiento de carril activo)	●	●	●	●	●
Attention Assist	●	●	●	●	●
Encendido automático de los faros	●	●	●	●	●
Asistente de velocidad inteligente	●	●	●	●	●
Sensor lluvia	●	●	●	●	●
Crosswind Assist (Asistente Viento Lateral)	●	●	●	●	●
Cruise Control Mercedes-Benz incl. botones volante multifunción	●	●	●	●	●
Asistente -indicador señales de tráfico	●	●	●	●	●
<b>Carrocería</b>					
Grafismo Design BlackLine	●	●	●	●	●
Toldo con adaptador, carcasa negra, 400 x 250 cm	●	●	●	—	—
Toldo con adaptador, carcasa negra, 450 x 250 cm	—	—	—	●	●
Aislamiento óptimo sándwich PUAL alu/alu (pared 34 mm / techo 34 mm)	●	●	●	●	●
Portón exterior lado conductor para cargar el grupo de asientos en L	—	●	—	—	—
Peldaño de entrada eléctrico, 1 nivel	●	●	●	●	●
Exclusiva iluminación multifuncional posterior HYMER en tecnología híbrida LED	●	●	●	●	●
Gran compartimento de carga con acceso desde el exterior, que incluye un compartimento extra profundo con acceso desde el interior	●	●	●	●	●
Portones garaje grandes, lado derecho e izquierdo	●	●	●	●	●

	B-MC T 550 BlackLine	B-MC T 580 BlackLine	B-MC T 600 BlackLine	B-MC T 680 BlackLine	B-MC T 690 BlackLine
Capacidad de carga del garaje hasta 350 kg (450 kg opcional). Debe tenerse en cuenta la carga del eje	●	●	●	●	●
Puerta de entrada Maxi de 60 cm, con panel interior, ventana con oscurecedor y cubo de basura	●	●	●	●	●
Claraboya panorámica sobre cabina conducción, de apertura manual	●	●	●	●	●
Doble suelo calefactable inc. compartimentos de almacenamiento	●	●	●	●	●
Suelo en GFK con aislamiento XPS (suelo de 41mm)	●	●	●	●	●
Ventana con marco PU (sin puentes fríos, apertura continua, oscurecedor plisado y mosquitera) <sup>84)</sup>	●	●	●	●	●
Claraboya transparente 40 x 40 cm con oscurecedor y mosquitera sobre cama trasera	●	●	●	●	●
<b>Habitáculo</b>					
Asientos Comfort Original Mercedes Benz tapizados a conjunto con el habitáculo <sup>111)</sup>	●	●	●	●	●
Grupo de asientos frontal con 2 cinturones de 3 puntos integrados	●	●	●	●	●
Cajón y bandeja de inserción para el reposacabezas en el grupo de asientos	●	●	●	●	●
Oscurecedores de cabina	●	●	●	●	●
Mosquitera en puerta de entrada	●	●	●	●	●
<b>Zona día y noche &amp; iluminación</b>					
Conversión cama para zona dinette en L con mesa abatible <sup>103)104)</sup>	●	—	●	●	●
Conversión de la dinette en L en cama incl. cojín adicional y pata mesa telescópica <sup>104)</sup>	—	●	—	—	—
Dinette en L, mesa deslizante transversalmente / longitudinalmente y 2 cinturones de 3 puntos	●	●	●	●	●
Colchón de espuma fría multizona incl. cubrecolchón de alta calidad (tejido de punto) para ventilación en la parte trasera	●	●	●	●	●
Elementos de mobiliario ergonómicos multifuncionales	●	●	●	●	●
Sábanas bajas a medida para camas traseras adaptadas individualmente a colchones	●	●	●	●	●
4 cojines con funda	●	●	●	●	●
Sistema de iluminación ambiental: sistema de iluminación de varios niveles con control dinámico e individual de la iluminación (incluida la temperatura de la luz) y la iluminación básica ambiental <sup>107)</sup>	●	●	●	●	●
Iluminación interior completamente a LED	●	●	●	●	●
Iluminación regulable (mediante botón)	●	●	●	●	●
Iluminación superficie de trabajo a LED	●	●	●	●	●
Luz toldo a LED	●	●	●	●	●
<b>Cocina</b>					
Cajones cocina con función Servo-Soft y cubertero	●	●	●	●	●
Cajones de cocina extra anchos y libremente divisibles	●	●	●	●	●
Frigorífico Smart Tower 142 ltrs	●	●	●	●	●
Fregadero extra profundo con tabla de cortar integrada y grifo alto	●	—	●	●	●
Cocina grande con tapa de cristal y funcionamiento frontal	●	—	●	●	●
<b>Baño</b>					
Claraboya traslúcida 40 x 40 cm con oscurecedor y mosquitera en zona baño	●	●	●	●	●
Claraboya traslúcida de 40 x 40 cm con oscurecedor y mosquitera y barra para la ropa integrada sobre la ducha separada	—	—	—	●	●
Rejilla de madera en la ducha	●	●	●	●	●
<b>Instalación y Tecnología a bordo</b>					
Calefacción de aire caliente a gas de 6 kW con boiler agua caliente de 10 litros	●	●	●	●	●
Calefacción aire caliente en dormitorio posterior regulable por separado	●	●	●	●	—
Display LCD para calefacción	●	●	●	●	●
HYMER Connect para controlar y supervisar las funciones inteligentes del vehículo a través de la aplicación HYMER Connect <sup>85)</sup>	●	●	●	●	●
Pantalla táctil de 7 pulgadas para un control cómodo de las funciones inteligentes del vehículo	●	●	●	●	●
Compartimento gas extra profundo para cambiar fácilmente la bombona de gas con acceso conveniente a través del portón exterior	●	—	●	●	●
HYMER Smart Battery System 2.0: batería habitáculo 1er módulo - 80 Ah LFP (capacidad total 80 Ah) incl.	●	●	●	●	●
Booster de carga para la carga segura de la batería adicional durante el viaje (hasta 70 A)	●	●	●	●	●
Toma USB doble en grupo de asientos	●	●	●	●	●
Depósito de agua limpia 20/180 l aislado y calefactado	●	●	●	●	●
Depósito de aguas residuales 150 l aislado y calefactado	●	●	●	●	●
Vaciado eléctrico del depósito de aguas residuales con interruptor en salpicadero	●	●	●	●	●
Enchufes adicionales: 4 x 230 V / 1 x 12 V / 1 x Twin-USB (incl. panelado pared cocina)	●	●	●	●	●
Pack sensores HYMER Connect que incluye 1 sensor de nivel de gas, 1 sensor de temperatura y 2 sensores de contacto	●	●	●	●	●
<b>Multimedia</b>					
Preinstalación de radio / TV incl. enchufes 12 V y 230 V, 2 altavoces en cabina, cama delantera y dormitorio trasero, radio y antena DVB-T2	●	●	●	●	●
Radio DAB	●	●	●	●	●
Soporte pantalla plana 32"	●	●	●	●	●
TV LED de 32 "con altavoces integrados, control remoto, unidad de DVD, sistema Smart-Multimedia HYMER con Bluetooth® (DVB-T / C, DVB-S2)	●	●	●	●	●

	B-MC T 550 BlackLine	B-MC T 580 BlackLine	B-MC T 600 BlackLine	B-MC T 680 BlackLine	B-MC T 690 BlackLine
Sistema multimedia MBUX de 10,25" con cámara de marcha atrás, control por voz y pantalla táctil que incluye navegación e integración con smartphone	●	●	●	●	●
<b>Tapicerías &amp; Mobiliario</b>					
Decoración mobiliario Grand Oak	●	●	●	●	●
Tapicería Bogota	●	●	●	●	●
<b>Packs</b>					
Pack BlackLine BMC-T 550, 580, 600	●	●	●	—	—
Pack BlackLine BMC-T 680, 690	—	—	—	●	●



# LÍNEAS DE EQUIPAMIENTO HYMER CLASE-B MODERNCOMFORT T BLACKLINE

	Pack BlackLine BMC-T 550, 580, 600	Pack BlackLine BMC-T 680, 690
Mercedes-Benz Sprinter 4,43 t - 417 CDI - 125 KW/170 CV - Euro VI-E	●	●
Pintura exterior cabina negro Obsidian (metalizado)	●	●
Color exterior en plateado Crystal Silver metalizado	●	●
Grafismo Design BlackLine	●	●
Cambio automático 9G-TRONIC incl. Hold function	●	●
Rejilla frontal cromada	●	●
Parachoques, piezas de unión y rejilla radiador frontal en color carrocería	●	●
Llantas de aleación ligera 16" (negras) con neumáticos para todas las estaciones	●	●
Volante de piel (con cambio automático)	●	●
Cajón y bandeja de inserción para el reposacabezas en el grupo de asientos	●	●
Active Distance Assistant DISTRONIC PLUS incl. volante multifunción	●	●
Asistente -indicador señales de tráfico	●	●
Toldo con adaptador, carcasa negra, 400 x 250 cm	●	—
Dinette en L, mesa deslizante transversalmente / longitudinalmente y 2 cinturones de 3 puntos	●	●
Sábanas bajas a medida para camas traseras adaptadas individualmente a colchones	●	●
4 cojines con funda	●	●
Sistema de iluminación ambiental: sistema de iluminación de varios niveles con control dinámico e individual de la iluminación (incluida la temperatura de la luz) y la iluminación básica ambiental	●	●
Rejilla de madera en la ducha	●	●
Enchufes adicionales: 4 x 230 V / 1 x 12 V / 1 x Twin-USB (incl. panelado pared cocina)	●	●
Sistema multimedia MBUX de 10,25" con cámara de marcha atrás, control por voz y pantalla táctil que incluye navegación e integración con smartphone	●	●
Soporte pantalla plana 32"	●	●
TV LED de 32 "con altavoces integrados, control remoto, unidad de DVD, sistema Smart-Multimedia HYMER con Bluetooth® (DVB-T / C, DVB-S2)	●	●
Pack sensores HYMER Connect que incluye 1 sensor de nivel de gas, 1 sensor de temperatura y 2 sensores de contacto	●	●
Toldo con adaptador, carcasa negra, 450 x 250 cm	—	●
<b>Peso adicional Línea de equipamiento (kg)*</b>	<b>0</b>	<b>0</b>
<b>Precio Pack €</b>		

- Equipamiento de serie    ○ Equipamiento opcional    ▲ Obligatorio    △ Desconocido en el momento de la publicación  
 ◆ A petición (sin sobreprecio)    — No posible    □ Disponible en Pack



\* INFO

El montaje en fábrica del equipamiento opcional aumenta la masa real del vehículo y reduce la masa útil. El peso adicional indicado para los paquetes y el equipamiento opcional muestra el peso adicional en comparación con el equipamiento estándar del modelo o plano correspondiente. El peso total del equipamiento opcional seleccionado no puede superar la masa especificada por el fabricante para el

equipamiento opcional en los datos generales de los modelos. Se trata de un valor calculado para cada tipo y plano que HYMER utiliza para determinar el peso máximo disponible para el equipamiento opcional montado de fábrica. Para más información y explicaciones detalladas sobre el tema del peso, consulte la sección Información legal.

# PACKS HYMER CLASE-B MODERNCOMFORT T BLACKLINE

## Línea de equipamiento Premium

Faros LED High-Performance

Almacenamiento para Smartphones incl. función de carga inalámbrica e indicador de nivel de carga

Pack de carga en salpicadero (2 conexiones USB-C con 5 V y 1 enchufe de 12 V)

Aire acondicionado THERMOTRONIC totalmente automático

Precio Pack	3.000,-
Peso adicional (kg)*	5

## Pack Autonomía Litio XL

HYMER-Smart-Battery-System 2.0 - Extensión: Segundo módulo de batería del habitáculo 80 Ah LFP incl. cargador adicional (capacidad total 160 Ah).

HYMER Smart Battery System 2.0 - Extensión: 3a y 4a batería habitáculo 2x80Ah LFP (capacidad total 320 Ah)

Inverter 12 V a 230 V, 1,800 W con circuito de prioridad de red

Precio Pack	6.600,-
Peso adicional (kg)*	41

## Arctic Pack

Intercambiador de calor para calefacción agua caliente

Preinstalación intercambiador de calor Mercedes-Benz

Calefacción por agua caliente suelo garaje

Suelo del garaje en plancha de aluminio damero y alfombra

Cortina de separación para cabina conducción, de doble capa

Esterilla aislante para espacio inferior cabina conducción

Calefacción auxiliar (ayuda a la calefacción cuando se calienta el vehículo)

Calefacción por agua caliente

Precio Pack	4.955,-
Peso adicional (kg)*	89.5

## Pack Invierno

Calefacción asientos para asientos originales Mercedes Benz

Wet Wiper System (limpiaparabrisas con pulverizador integrado)

Volante calefactable

Cabina con aislamiento térmico

Precio Pack	1.415,-
Peso adicional (kg)*	3

- Equipamiento de serie    ○ Equipamiento opcional    ▲ Obligatorio    △ Desconocido en el momento de la publicación
- ◆ A petición (sin sobreprecio)    — No posible    □ Disponible en Pack



El montaje en fábrica del equipamiento opcional aumenta la masa real del vehículo y reduce la masa útil. El peso adicional indicado para los paquetes y el equipamiento opcional muestra el peso adicional en comparación con el equipamiento estándar del modelo o plano correspondiente. El peso total del equipamiento opcional seleccionado no puede superar la masa especificada por el fabricante para el

equipamiento opcional en los datos generales de los modelos. Se trata de un valor calculado para cada tipo y plano que HYMER utiliza para determinar el peso máximo disponible para el equipamiento opcional montado de fábrica. Para más información y explicaciones detalladas sobre el tema del peso, consulte la sección Información legal.

# EQUIPAMIENTO OPCIONAL HYMER CLASE-B MODERNCOMFORT T BLACKLINE

		Precio €	B-MCT 550 BlackLine	B-MCT 580 BlackLine	B-MCT 600 BlackLine	B-MCT 680 BlackLine	B-MCT 690 BlackLine	Peso adicional (kg)*
<b>Chasis</b>								
V201103880	Variante de peso 3.880 kg (Mercedes-Benz Sprinter 415/417 CDI)		◆	◆	◆	◆	◆	0
V201104500	Variante de peso 4.500 kg (Mercedes-Benz Sprinter 415/417 CDI) <sup>87)</sup>		◆	◆	◆	◆	◆	0
V201103500	Reducción de MMA/MTMA a 3.5 t (solo para Mercedes-Benz Sprinter 415/417 CDI)		◆	◆	◆	◆	◆	0
<b>Base</b>								
V2062111	Faros antiniebla con luz de curvas	295,-	○	○	○	○	○	0
V2113010	Wet Wiper System (limpiaparabrisas con pulverizador integrado) <sup>44) 80)</sup>	100,-	□	□	□	□	□	0
V20391J	Parabrisas calefactable	460,-	○	○	○	○	○	0
V3071010	Cierre centralizado para cabina, habitáculo y portones garaje <sup>58)</sup>	505,-	○	○	○	○	○	5
V20410J	Portavasos en lugar de compartimento de almacenamiento	70,-	○	○	○	○	○	0
V20855J	Calefacción asientos para asientos originales Mercedes Benz <sup>45)</sup>	730,-	□	□	□	□	□	2
V2037810	High Beam Assist (asistente luces altas)	395,-	○	○	○	○	○	0
<b>Carrocería</b>								
V2007111	Bola enganche remolque desmontable (incl. preparación) <sup>90) 9) 10)</sup>	1.275,-	○	○	○	○	○	33
V3014014	Portaequipajes con escalera poster y plancha de aluminio coarrugado <sup>69) 70) 68)</sup>	700,-	○	○	○	○	○	15
V3014012	Portaequipajes con escalera trasera sin plancha de aluminio coarrugado en el techo <sup>68)</sup>	600,-	○	○	○	○	○	8
V2045012	Sistema de gato hidráulico con nivelación automática delantera y trasera <sup>91) 92)</sup>	8.125,-	○	○	○	○	○	83
V30330J	Techo en GFK con sensibilidad reducida al granizo <sup>11) 69)</sup>	700,-	○	○	○	○	○	30
V30020102	Puerta habitáculo Comfort con ventana, oscurecedor, cubo de basura integrado y cierre de 2 puntos <sup>12)</sup>	400,-	○	○	○	○	○	1.5
V20460J	Patas traseras Comfort (2 unidades) <sup>91)</sup>	400,-	○	○	○	○	○	9
V20062J	Extensión de chasis incl. carga de garaje 450 kg <sup>9)</sup>	505,-	○	○	○	○	○	26
V3055010	Cierre de seguridad para puerta habitáculo	305,-	○	○	○	○	○	0.5
V3023012	Portabicis para cuatro bicicletas, carga máx. 60 kg	460,-	○	○	○	○	○	14
V3023013	Portabicis para dos bicicletas, carga máx. 60 kg	1.110,-	○	○	○	○	○	17
V3009011	Claraboya eléctrica con ventilador en la cocina <sup>13) 14) 93)</sup>	460,-	○	○	○	○	○	5
V3011016	Claraboya panorámica manual HYMER de 80 x 50 cm y doble cristal, en zona posterior <sup>94)</sup>	600,-	○	○	○	○	○	12
V3028012	Ventana con oscurecedor y mosquitera en lado izquierdo, zona posterior	420,-	○	●	●	●	●	4
V2101010	Caja de almacenamiento bajo el suelo incl. plataforma extraíble en lado derecho	600,-	—	—	—	○	○	18
<b>Habitáculo</b>								
V2082013	Asientos cabina tapizados a conjunto con el habitáculo, giratorios, regulables en altura e inclinación y con 2 reposabrazos <sup>72)</sup>	805,-	○	○	○	○	○	10
V20855J	Calefacción y soporte lumbar en asientos cabina	730,-	○	○	○	○	○	0
V3037510	ISOFIX (fijación asiento infantil para asiento tipo banqueta) <sup>95) 96) 97) 98)</sup>	265,-	○	○	○	○	○	3.5
V4062010	5a plaza con cinturón de regazo en banqueta sentido contrario a la marcha, derecha <sup>99)</sup>	600,-	○	—	○	○	○	38
V4036611	Almacenamiento abierto en la parte trasera en lugar de los armarios superiores para obtener más espacio		—	◆	◆	◆	—	-4
V30310J	Suelo del garaje en plancha de aluminio damero y alfombra	400,-	□	□	□	□	□	18.5
V50100J	Ducha exterior ubicada en el garaje	295,-	○	○	○	○	○	1
<b>Zona día y noche &amp; iluminación</b>								
V4034011	Sistema de descanso con somier de platos para cama(s) posterior(es)	500,-	○	○	○	○	—	3
V40220E	Cama doble escamoteable sobre grupo de asientos con colchón de espuma fría (versión eléctrica) incl. integración techo <sup>105) 89) 106)</sup>	2.835,-	○	—	○	○	○	40
V40370J	Cama Queen posterior regulable eléctricamente	420,-	—	—	—	—	○	5
V4006110	Cama XXL, área de descanso extra larga (+23 cm, incl. armario de media altura (en lugar de armario en dormitorio de altura completa)	355,-	—	○	—	—	—	2.5
V60260J	Cojín adicional entre camas individuales longitudinales incl. cómodo acceso	460,-	—	○	○	○	—	4



El montaje en fábrica del equipamiento opcional aumenta la masa real del vehículo y reduce la masa útil. El peso adicional indicado para los paquetes y el equipamiento opcional muestra el peso adicional en comparación con el equipamiento estándar del modelo o plano correspondiente. El peso total del equipamiento opcional seleccionado no puede superar la masa especificada por el fabricante para el equipamiento opcional en los datos generales de los modelos. Se trata de un valor calculado para cada tipo y plano que HYMER utiliza para determinar el peso máximo disponible para el equipamiento opcional montado de fábrica. Para más

información y explicaciones detalladas sobre el tema del peso, consulte la sección Información legal. Al aumentar la masa máxima admisible, se incrementa la masa especificada por el fabricante para el equipamiento opcional. El aumento se debe a la mayor masa útil por el chasis alternativo, a lo que se le debe restar el incremento de la tara del chasis alternativo y, sobre todo, el peso de las variantes obligatorias de motor más pesadas (por ejemplo, 180 CV). Para obtener una descripción más detallada de todas las dependencias técnicas obligatorias, consulte las explicaciones de las notas al pie.

		Precio €	B-MC T 550 BlackLine	B-MC T 580 BlackLine	B-MC T 600 BlackLine	B-MC T 680 BlackLine	B-MC T 690 BlackLine	Peso adicional (kg)*
<b>Cocina</b>								
V4020012	Combinación cocina / horno	905,-	○	○	○	○	○	29
<b>Instalación y Tecnología a bordo</b>								
V5028013	Calefacción aire caliente gas 6 kW con boiler agua caliente de 10 litros y calentador de inmersión de 1800 vatios	600,-	○	○	○	○	○	1
V5026013	Sistema de cambio de bombona de gas automático con CrashSensor y EisEx <sup>15)</sup>	375,-	○	○	○	○	○	3
V30325J	Plataforma extraíble para bombonas de gas	705,-	—	○	—	—	—	10
V50250J	Filtro de gas para cambio automático de las bombonas de gas <sup>15)</sup>	200,-	○	○	○	○	○	0
V50230J	Toma de gas externa con válvula de cierre	200,-	○	○	○	○	○	1
V5012015	HYMER-Smart-Battery-System 2.0 - Extensión: Segundo módulo de batería del habitáculo 80 Ah LFP incl. cargador adicional (capacidad total 160 Ah).	1.820,-	□	□	□	□	□	10
V5012516	HYMER Smart Battery System 2.0 - Extensión: 3a y 4a batería habitáculo 2x80Ah LFP (capacidad total 320 Ah) <sup>77)</sup>	3.550,-	□	□	□	□	□	20
V5047029	Sistema solar de 2 x 95 vatios con controlador de carga solar (MPPT) y pantalla <sup>93) 70) 94)</sup>	1.720,-	○	○	○	○	○	8
V5069710	Filtro de agua para sistema de agua limpia	255,-	○	○	○	○	○	1
V5033014	Aire acondicionado techo 2400 W <sup>13)</sup>	2.330,-	○	○	○	○	○	33
V3064012	Ventilación del baño <sup>108)</sup>	300,-	○	○	○	○	○	1
<b>Multimedia</b>								
	Soporte pantalla plana 22" o 32"	375,-	○	○	○	○	○	4
V5055011	Segundo televisor LED en el dormitorio, televisor de 22 "con parlantes incorporados, unidad de DVD, DVB-T / C, DVB-S2, cableado y soporte de pared <sup>26)</sup>	1.465,-	○	○	○	○	○	13
V50440116	Antena digital plana, sin receptor	2.735,-	○	○	○	○	○	17
V50440123	Antena parabólica digital, 80 cm, sin receptor	2.940,-	○	○	○	○	○	14.5
V50440124	Antena parabólica digital, 80 cm, Twin LNB	3.245,-	○	○	○	○	○	15.5
<b>Tapicerías &amp; Mobiliario</b>								
V100704165	Tapicería Porto		◆	◆	◆	◆	◆	0
V100704125	Combinación piel sintética / tejido : Marquis	1.005,-	○	○	○	○	○	4
V100704166	Combinación tapicería tejido/piel: Tenerife	3.040,-	○	○	○	○	○	4
V100704090	Tapicería en piel Grigio	3.040,-	○	○	○	○	○	6.5
V100704167	Tapicería piel Isola	3.040,-	○	○	○	○	○	6
V602104011	Moqueta Laguna	400,-	○	○	○	○	○	7
V602104009	Moqueta Samona	400,-	○	○	○	○	○	7
<b>Packs</b>								
V8011715	Línea de equipamiento Premium	3.000,-	○	○	○	○	○	5
V8007117	Pack Autonomía Lito XL	6.600,-	○	○	○	○	○	41
V8005014	Arctic Pack <sup>109) 110)</sup>	4.955,-	○	○	○	○	○	89.5
V8031023	Pack Invierno <sup>50) 80)</sup>	1.415,-	○	○	○	○	○	3

● Equipamiento de serie ○ Equipamiento opcional ▲ Obligatorio △ Desconocido en el momento de la publicación Rogamos tenga en cuenta la información en la página 113  
◆ A petición (sin sobrepeso) — No posible □ Disponible en Pack



El montaje en fábrica del equipamiento opcional aumenta la masa real del vehículo y reduce la masa útil. El peso adicional indicado para los paquetes y el equipamiento opcional muestra el peso adicional en comparación con el equipamiento estándar del modelo o plano correspondiente. El peso total del equipamiento opcional seleccionado no puede superar la masa especificada por el fabricante para el equipamiento opcional en los datos generales de los modelos. Se trata de un valor calculado para cada tipo y plano que HYMER utiliza para determinar el peso máximo disponible para el equipamiento opcional montado de fábrica. Para más

información y explicaciones detalladas sobre el tema del peso, consulte la sección Información legal. Al aumentar la masa máxima admisible, se incrementa la masa especificada por el fabricante para el equipamiento opcional. El aumento se debe a la mayor masa útil por el chasis alternativo, a lo que se le debe restar el incremento de la tara del chasis alternativo y, sobre todo, el peso de las variantes obligatorias de motor más pesadas (por ejemplo, 180 CV). Para obtener una descripción más detallada de todas las dependencias técnicas obligatorias, consulte las explicaciones de las notas al pie.

# PRECIOS Y DATOS TÉCNICOS HYMER CLASE-B MODERNCOMFORT I



	B-MC I 550	B-MC I 580	B-MC I 600	B-MC I 680	B-MC I 690
Chasis de serie	Mercedes-Benz Sprinter 315 CDI	Mercedes-Benz Sprinter 315 CDI	Mercedes-Benz Sprinter 315 CDI	Mercedes-Benz Sprinter 315 CDI	Mercedes-Benz Sprinter 315 CDI
Tipo de tracción	Tracción delantera	Tracción delantera	Tracción delantera	Tracción delantera	Tracción delantera
kW (CV)	110 (150)	110 (150)	110 (150)	110 (150)	110 (150)
Tipo de emisiones	Euro VI-E	Euro VI-E	Euro VI-E	Euro VI-E	Euro VI-E
Longitud / Anchura / Altura (cm)	699 / 229 / 298 <sup>1)</sup>	699 / 229 / 298 <sup>1)</sup>	719 / 229 / 298 <sup>1)</sup>	739 / 229 / 298 <sup>1)</sup>	739 / 229 / 298 <sup>1)</sup>
Anchura carrocería / Anchura interior (cm)	219 / 212 <sup>2)</sup>	219 / 212 <sup>2)</sup>	219 / 212 <sup>2)</sup>	219 / 212 <sup>2)</sup>	219 / 212 <sup>2)</sup>
Altura interior en zona de día (cm)	198	198	198	198	198
Distancia entre ejes (mm)	3900	3900	4000	4200	4200
Masa en orden de marcha (-/+ 5%) (kg)*	3086 (2932 - 3240)*	3061 (2908 - 3214)*	3106 (2951 - 3261)*	3131 (2974 - 3288)*	3171 (3012 - 3330)*
Masa especificada por el fabricante para el equipamiento opcional (kg)*	39	64	17	75	35
Masa máxima técnicamente admisible (kg)*	3500	3500	3500	3500	3500
Masa remolcable máxima técnicamente admisible (kg)*	2000 <sup>3)</sup>	2000 <sup>3)</sup>	2000 <sup>3)</sup>	2000 <sup>3)</sup>	2000 <sup>3)</sup>
Plazas de asiento permitidas (incluido el conductor)*	4 - 5 <sup>4)</sup>	4 <sup>4)</sup>	4 - 5 <sup>4)</sup>	3 - 5 <sup>4)</sup>	3 - 5 <sup>4)</sup>
Aislamiento suelo / pared / techo (mm)	41 / 34 / 34	41 / 34 / 34	41 / 34 / 34	41 / 34 / 34	41 / 34 / 34
Dimensiones portones espacio de almace. /garaje An x Al (cm)	90 x 123	90 x 123	99 x 123	99 x 123	90 x 115 / 90 x 94
Dimensiones cama: cama abatible Ln x An (cm)	194 x 145 / 2x 194 x 65 <sup>○</sup>	194 x 145 / 2x 194 x 65 <sup>○</sup>	194 x 145 / 2x 194 x 65 <sup>○</sup>	194 x 145 / 2x 194 x 65 <sup>○</sup>	194 x 145 / 2x 194 x 65 <sup>○</sup>
Medidas cama: cama posterior L x An (cm)	205 x 142	2x 192 x 86 / 215 x 86 <sup>○</sup> / 192 x 86 <sup>○</sup>	197 x 86 / 189 x 86	202 x 86 / 190 x 86	195 x 150
Medidas cama: cama central L x An (cm)	200 x 110 - 77 <sup>○</sup>	172 x 70 <sup>○</sup>	200 x 110 - 50 <sup>○</sup>	200 x 110 - 50 <sup>○</sup>	200 x 110 - 50 <sup>○</sup>
Plazas noche	4 - 5 <sup>○</sup>	4	4 - 5 <sup>○</sup>	4 - 5 <sup>○</sup>	4 - 5 <sup>○</sup>
Baño An x Al (cm)	125 x 85	125 x 85	125 x 85	90 x 80	90 x 80
Ducha separada An x Pr (cm)				73 x 77	73 x 77
Armario ropero An x Pr x Al (cm)	35 x 55 x 188	22 x 55 x 188	56 x 70 x 83 / 51 x 74 x 67	71 x 70 x 83 / 51 x 74 x 67	23 x 60 x 115 / 23 x 60 x 115
Cocina An x Pr x Alt (cm)	93 x 98 x 93	94 x 59 x 93	93 x 98 x 93	93 x 98 x 93	93 x 98 x 93
Volumen frigorífico (de los cuales compartimento congelador) (ltrs)	142	142	142	142	142
Calefacción de serie	aire caliente gas, 6 kW	aire caliente gas, 6 kW	aire caliente gas, 6 kW	aire caliente gas, 6 kW	aire caliente gas, 6 kW
Compartimento para bombonas de gas (peso en llenado)	2x 11kg	2x 11kg	2x 11kg	2x 11kg	2x 11kg
Capacidad total del depósito de agua limpia (l)	180	180	180	180	180
Depósito de agua limpia en conducción nivel de llenado (l)	20	20	20	20	20
Depósito de aguas residuales (l)	150	150	150	150	150
Batería habitáculo de serie (Ah)	80 Ah (LFP)	80 Ah (LFP)	80 Ah (LFP)	80 Ah (LFP)	80 Ah (LFP)



\* INFO

La masa en orden de marcha indicada hace referencia un valor estándar establecido durante el procedimiento de homologación de tipo. Debido a las tolerancias de fabricación, la masa pesada real en orden de marcha puede desviarse del valor indicado anteriormente. Se admiten y permiten legalmente desviaciones de hasta  $\pm 5\%$  de la masa en orden de marcha. El rango admisible en kilogramos se indica entre paréntesis tras la masa en orden de marcha. La masa especificada por el fabricante para el equipamiento opcional equivale a un valor calculado para cada tipo y plano que HYMER utiliza para determinar el peso máximo disponible para el equipamiento opcional montado de fábrica. La limitación del equipamiento opcional pretende garantizar que la masa útil mínima, es decir, la masa libre prescrita por ley para el equipaje y los accesorios montados posteriormente, esté en realidad disponible en la capacidad de carga de los vehículos suministrados por HYMER. El peso real de su vehículo de fábrica

únicamente puede determinarse cuando se pesa al final de la línea. Si, en casos excepcionales, el pesaje indica que la posibilidad de carga real es inferior a la masa útil mínima debido a una desviación de peso permitida y a pesar de la limitación del equipamiento opcional, comprobaremos con usted y su distribuidor si debemos, por ejemplo, aumentar la masa máxima admisible del vehículo, reducir el número de plazas de asiento o retirar el equipamiento opcional antes de entregar el vehículo. No deben superarse la masa máxima técnicamente admisible del vehículo ni la masa máxima técnicamente admisible sobre el eje. Para más información y explicaciones detalladas sobre el tema del peso y la configuración del vehículo, consulte la sección Información legal. Para obtener una descripción más detallada de todas las dependencias técnicas obligatorias, consulte las explicaciones en la sección Notas al pie.

# PRECIOS Y DATOS TÉCNICOS HYMER CLASE-B MODERNCOMFORT I



B-MC I 550

B-MC I 580

B-MC I 600

B-MC I 680

B-MC I 690

Enchufes 230 V/12 V/USB

4 / 2 / 4

4 / 2 / 4

4 / 2 / 4

4 / 2 / 4

4 / 2 / 4

- Equipamiento de serie
- Equipamiento opcional
- ▲ Obligatorio
- △ Desconocido en el momento de la publicación
- ◆ A petición (sin sobreprecio)
- No posible
- Disponible en Pack



\* INFO

La masa en orden de marcha indicada hace referencia un valor estándar establecido durante el procedimiento de homologación de tipo. Debido a las tolerancias de fabricación, la masa pesada real en orden de marcha puede desviarse del valor indicado anteriormente. Se admiten y permiten legalmente desviaciones de hasta  $\pm 5\%$  de la masa en orden de marcha. El rango admisible en kilogramos se indica entre paréntesis tras la masa en orden de marcha. La masa especificada por el fabricante para el equipamiento opcional equivale a un valor calculado para cada tipo y plano que HYMER utiliza para determinar el peso máximo disponible para el equipamiento opcional montado de fábrica. La limitación del equipamiento opcional pretende garantizar que la masa útil mínima, es decir, la masa libre prescrita por ley para el equipaje y los accesorios montados posteriormente, esté en realidad disponible en la capacidad de carga de los vehículos suministrados por HYMER. El peso real de su vehículo de fábrica

únicamente puede determinarse cuando se pesa al final de la línea. Si, en casos excepcionales, el pesaje indica que la posibilidad de carga real es inferior a la masa útil mínima debido a una desviación de peso permitida y a pesar de la limitación del equipamiento opcional, comprobaremos con usted y su distribuidor si debemos, por ejemplo, aumentar la masa máxima admisible del vehículo, reducir el número de plazas de asiento o retirar el equipamiento opcional antes de entregar el vehículo. No deben superarse la masa máxima técnicamente admisible del vehículo ni la masa máxima técnicamente admisible sobre el eje. Para más información y explicaciones detalladas sobre el tema del peso y la configuración del vehículo, consulte la sección Información legal. Para obtener una descripción más detallada de todas las dependencias técnicas obligatorias, consulte las explicaciones en la sección Notas al pie.

# EQUIPAMIENTO DE SERIE HYMER CLASE-B MODERNCOMFORT I

	B-MC   550	B-MC   580	B-MC   600	B-MC   680	B-MC   690
<b>Chasis</b>					
Mercedes-Benz Sprinter 3,5 t - 315 CDI - 110 KW/150 CV - Euro VI-E <sup>37)</sup>	●	●	●	●	●
<b>Base</b>					
Plancha exterior aluminio en blanco Carrara	●	●	●	●	●
Chasis Super Ligero (SLC - Super Light Chassis)	●	●	●	●	●
Cambio manual 6 velocidades	●	●	●	●	●
Depósito de carburante 92 l	●	●	●	●	●
Depósito AdBlue 22 l	●	●	●	●	●
Retrovisores exteriores suspendidos en color carrocería, calefactables y regulables incl. espejo gran angular	●	●	●	●	●
Chasis con suspensión Comfort	●	●	●	●	●
Luces de día LED e indicadores de dirección LED integrados en los faros HYMER	●	●	●	●	●
Aislamiento del compartimento del motor y revestimiento debajo del suelo de la cabina de conducción	●	●	●	●	●
Guardabarros en eje delantero y trasero	●	●	●	●	●
Eje delantero reforzado	●	●	●	●	●
Preinstalación enganche remolque	●	●	●	●	●
Llantas acero 16" con embellecedores de rueda y neumáticos para todas las estaciones	●	●	●	●	●
Pack acústico Mercedes-Benz	●	●	●	●	●
Portavasos en lugar de compartimento de almacenamiento	●	●	●	●	●
Función ECO-Start-Stop	●	●	●	●	●
Freno de estacionamiento eléctrico	●	●	●	●	●
Airbag conductor y acompañante Mercedes Benz no desactivable <sup>38)</sup>	●	●	●	●	●
Soporte para bebidas conductor y acompañante	●	●	●	●	●
Aire acondicionado semi-automático TEMPMATIC	●	●	●	●	●
Keyless Start (Botón de arranque y parada para un cómodo arranque del motor)	●	●	●	●	●
Cuadro de instrumentos con pantalla a color Mercedes-Benz	●	●	●	●	●
Volante multifunción	●	●	●	●	●
Estante abierto en lado acompañante	●	●	●	●	●
Calefacción aire caliente adicional eléctrica	●	●	●	●	●
ABS (sistema antibloqueo) / ASR (antideslizante) / EBV (distribución electrónica de frenos) y ESP (programa de estabilización electrónica)	●	●	●	●	●
Active Brake Assist (Asistencia de frenado activa) <sup>40)</sup>	●	●	●	●	●
Active Lane Keeping Assist (asistente mantenimiento de carril activo)	●	●	●	●	●
Attention Assist	●	●	●	●	●
Encendido automático de los faros	●	●	●	●	●
Asistente de velocidad inteligente	●	●	●	●	●
Sensor lluvia	●	●	●	●	●
Crosswind Assist (Asistente Viento Lateral)	●	●	●	●	●
Cruise Control Mercedes-Benz incl. botones volante multifunción	●	●	●	●	●
<b>Carrocería</b>					
Aislamiento óptimo sándwich PUAL alu/alu (pared 34 mm / techo 34 mm)	●	●	●	●	●
Puerta de entrada Maxi de 60 cm, con panel interior, ventana con oscurecedor y cubo de basura	●	●	●	●	●
Peldaño de entrada eléctrico, 1 nivel	●	●	●	●	●
Portón exterior lado conductor para cargar el grupo de asientos en L	-	●	-	-	-
Exclusiva iluminación multifuncional posterior HYMER en tecnología híbrida LED	●	●	●	●	●
Puerta conductor con elevallas eléctrico e iluminación de entrada	●	●	●	●	●
Gran compartimento de carga con acceso desde el exterior, que incluye un compartimento extra profundo con acceso desde el interior	●	●	●	●	●
Capacidad de carga del garaje hasta 350 kg (450 kg opcional). Debe tenerse en cuenta la carga del eje	●	●	●	●	●
Portones garaje grandes, lado derecho e izquierdo	●	●	●	●	●
Doble suelo calefactable inc. compartimentos de almacenamiento	●	●	●	●	●
Suelo en GFK con aislamiento XPS (suelo de 41mm)	●	●	●	●	●
Claraboya transparente 40 x 40 cm con oscurecedor y mosquitera sobre cama trasera	●	●	●	●	●
Ventana con marco PU (sin puentes fríos, apertura continua, oscurecedor plisado y mosquitera)	●	●	●	●	●
<b>Habitáculo</b>					
Asientos cabina tapizados a conjunto con el habitáculo, giratorios, regulables en altura e inclinación y con 2 reposabrazos	●	●	●	●	●
Grupo de asientos Comfort en forma de L con cojines Lounge y 2 cinturones integrados de 3 puntos	●	●	●	●	●
Mesa Luxus: giratoria 360 °, desplazable longitudinal y transversalmente	●	●	●	●	●
Oscurecedores cabina conducción con tejido plisado de alta calidad	●	●	●	●	●
Mosquitera en puerta de entrada	●	●	●	●	●

	B-MC I 550	B-MC I 580	B-MC I 600	B-MC I 680	B-MC I 690
<b>Zona día y noche &amp; iluminación</b>					
Cama abatible regulable manualmente	●	●	●	●	●
Elementos de mobiliario ergonómicos multifuncionales	●	●	●	●	●
Colchón de espuma fría multizona incl. cubrecolchón de alta calidad (tejido de punto) para ventilación en la parte trasera	●	●	●	●	●
Iluminación interior completamente a LED	●	●	●	●	●
Iluminación superficie de trabajo a LED	●	●	●	●	●
Iluminación nocturna con dimmer	●	●	●	●	●
Luz toldo a LED	●	●	●	●	●
Iluminación regulable (mediante botón)	●	●	●	●	●
<b>Cocina</b>					
Cajones cocina con función Servo-Soft y cubertero	●	●	●	●	●
Cajones de cocina extra anchos y libremente divisibles	●	●	●	●	●
Frigorífico Smart Tower 142 ltrs	●	●	●	●	●
Fregadero extra profundo con tabla de cortar integrada y grifo alto	●	—	●	●	●
<b>Baño</b>					
Claraboya traslúcida 40 x 40 cm con oscurecedor y mosquitera en zona baño	●	●	●	●	●
Claraboya traslúcida de 40 x 40 cm con oscurecedor y mosquitera y barra para la ropa integrada sobre la ducha separada	—	—	—	●	●
<b>Instalación y Tecnología a bordo</b>					
Calefacción de aire caliente a gas de 6 kW con boiler agua caliente de 10 litros	●	●	●	●	●
Display LCD para calefacción	●	●	●	●	●
HYMER Connect para controlar y supervisar las funciones inteligentes del vehículo a través de la aplicación HYMER Connect <sup>85)</sup>	●	●	●	●	●
Concepto de calefacción de la cabina con mayor calentamiento de aire caliente incl. salpicadero calefactable en condiciones estacionarias	●	●	●	●	●
Calefacción aire caliente en dormitorio posterior regulable por separado	●	●	●	●	—
Pantalla táctil de 7 pulgadas para un control cómodo de las funciones inteligentes del vehículo	●	●	●	●	●
Compartimento gas extra profundo para cambiar fácilmente la bombona de gas con acceso conveniente a través del portón exterior	●	—	●	●	●
Booster de carga para la carga segura de la batería adicional durante el viaje (hasta 70 A)	●	●	●	●	●
HYMER Smart Battery System 2.0: batería habitáculo 1er módulo - 80 Ah LFP (capacidad total 80 Ah) incl.	●	●	●	●	●
Depósito de agua limpia 20/180 l aislado y calefactado	●	●	●	●	●
Depósito de aguas residuales 150 l aislado y calefactado	●	●	●	●	●
Toma USB doble en grupo de asientos	●	●	●	●	●
Vaciado eléctrico del depósito de aguas residuales con interruptor en salpicadero	●	●	●	●	●
<b>Multimedia</b>					
Preinstalación de radio / TV incl. toma de 12 V y 230 V, 2 altavoces en cabina, cama delantera y dormitorio trasero, radio y antena DVB-T2	●	●	●	●	●
Radio DAB	●	●	●	●	●
Sistema multimedia MBUX de 10,25" con cámara de visión trasera, control por voz y pantalla táctil	●	●	●	●	●
<b>Tapicerías &amp; Mobiliario</b>					
Decoración mobiliario Grand Oak	●	●	●	●	●
Tapicería Bogota	●	●	●	●	●
<b>Packs</b>					
Equipamiento de serie	●	●	●	●	●



# LÍNEAS DE EQUIPAMIENTO HYMER CLASE-B MODERNCOMFORT I

	Equipamiento de serie	Línea de equipamiento Plus	Línea de equipamiento Premium
			
Eje delantero reforzado	●	●	●
Pack acústico Mercedes-Benz	●	●	●
Freno de estacionamiento eléctrico	●	●	●
Aire acondicionado semi-automático TEMPMATIC	●	●	—
Cuadro de instrumentos con pantalla a color Mercedes-Benz	●	●	●
Volante multifunción	●	●	●
Cruise Control Mercedes-Benz incl. botones volante multifunción	●	●	●
Active Lane Keeping Assist (asistente mantenimiento de carril activo)	●	●	●
Attention Assist	●	●	●
Sensor lluvia	●	●	●
Radio DAB	●	●	●
Sistema multimedia MBUX de 10,25" con cámara de visión trasera, control por voz y pantalla táctil	●	●	●
Cambio automático 9G-TRONIC incl. Hold function	—	●	●
Volante de piel (con cambio automático)	—	●	●
Active Distance Assistant DISTRONIC PLUS incl. volante multifunción	—	●	●
Asistente -indicador señales de tráfico	—	●	●
Integración de navegación y teléfono inteligente para el sistema MBUX	—	●	●
Faros Bi-LED	—	—	●
Almacenamiento para Smartphones incl. función de carga inalámbrica e indicador de nivel de carga	—	—	●
Pack de carga en salpicadero (2 conexiones USB-C con 5 V y 1 enchufe de 12 V)	—	—	●
Aire acondicionado THERMOTRONIC totalmente automático	—	—	●
<b>Peso adicional Línea de equipamiento (kg)*</b>	<b>0</b>	<b>30</b>	<b>34</b>
<b>Precio Pack €</b>		<b>6.000,-</b>	<b>8.795,-</b>

● Equipamiento de serie ○ Equipamiento opcional ▲ Obligatorio △ Desconocido en el momento de la publicación  
◆ A petición (sin sobreprecio) — No posible □ Disponible en Pack



\* INFO

El montaje en fábrica del equipamiento opcional aumenta la masa real del vehículo y reduce la masa útil. El peso adicional indicado para los paquetes y el equipamiento opcional muestra el peso adicional en comparación con el equipamiento estándar del modelo o plano correspondiente. El peso total del equipamiento opcional seleccionado no puede superar la masa especificada por el fabricante para el

equipamiento opcional en los datos generales de los modelos. Se trata de un valor calculado para cada tipo y plano que HYMER utiliza para determinar el peso máximo disponible para el equipamiento opcional montado de fábrica. Para más información y explicaciones detalladas sobre el tema del peso, consulte la sección Información legal.

# PACKS HYMER CLASE-B MODERNCOMFORT I

Pack Living Comfort	Precio €
Rejilla de madera en la ducha	165,-
Sábanas bajas a medida para camas traseras adaptadas individualmente a colchones	255,-
4 cojines con funda	200,-
Sistema de iluminación ambiental: sistema de iluminación de varios niveles con control dinámico e individual de la iluminación (incluida la temperatura de la luz) y la iluminación básica ambiental	700,-
Enchufes adicionales: 4 x 230 V / 1 x 12 V / 1 x Twin-USB (incl. panelado pared cocina)	505,-
<b>Valor del Pack</b>	<b>1.825,-</b>
<b>Precio Pack</b>	<b>1.415,-</b>
<b>Ahorro cliente</b>	<b>410,-</b>
<b>Peso adicional (kg)*</b>	<b>10</b>

Pack Autonomía Litio XL	Precio €
HYMER-Smart-Battery-System 2.0 - Extensión: Segundo módulo de batería del habitáculo 80 Ah LFP incl. cargador adicional (capacidad total 160 Ah).	
HYMER Smart Battery System 2.0 - Extensión: 3a y 4a batería habitáculo 2x80Ah LFP (capacidad total 320 Ah)	
Inverter 12 V a 230 V, 1,800 W con circuito de prioridad de red	
<b>Precio Pack</b>	<b>6.600,-</b>
<b>Peso adicional (kg)*</b>	<b>41</b>

Arktis Pack	Precio €
Calefacción de agua caliente a gas, incluido suelo radiante de garaje	
Intercambiador de calor para calefacción agua caliente	
Preinstalación intercambiador de calor Mercedes-Benz	
Suelo del garaje en plancha de aluminio damero y alfombra	
Acrilamiento aislante para ventana laterales de cabina y puerta del conductor	
Esterilla térmica aislante exterior para parabrisas	
Esterilla aislante para espacio inferior cabina conducción	
Calefacción auxiliar (ayuda a la calefacción cuando se calienta el vehículo)	
<b>Precio Pack</b>	<b>5.745,-</b>
<b>Peso adicional (kg)*</b>	<b>95.5</b>

- Equipamiento de serie   
 ○ Equipamiento opcional   
 ▲ Obligatorio   
 △ Desconocido en el momento de la publicación  
◆ A petición (sin sobreprecio)   
 — No posible   
 □ Disponible en Pack



\* INFO

El montaje en fábrica del equipamiento opcional aumenta la masa real del vehículo y reduce la masa útil. El peso adicional indicado para los paquetes y el equipamiento opcional muestra el peso adicional en comparación con el equipamiento estándar del modelo o plano correspondiente. El peso total del equipamiento opcional seleccionado no puede superar la masa especificada por el fabricante para el

equipamiento opcional en los datos generales de los modelos. Se trata de un valor calculado para cada tipo y plano que HYMER utiliza para determinar el peso máximo disponible para el equipamiento opcional montado de fábrica. Para más información y explicaciones detalladas sobre el tema del peso, consulte la sección Información legal.

# EQUIPAMIENTO OPCIONAL HYMER CLASE-B MODERNCOMFORT I

		Precio €	B-MC   550	B-MC   580	B-MC   600	B-MC   680	B-MC   690	Peso adicional (kg)*
<b>Chasis</b>								
	Mercedes-Benz Sprinter 3,5 t - 317 CDI - 125 KW/170 CV - Euro VI-E <sup>39) 37)</sup>	2.025,-	○	○	○	○	○	0
	Mercedes-Benz Sprinter 4,43 t - 415 CDI - 110 KW/150 CV - Euro VI-E <sup>86) 40)</sup>	1.415,-	○	○	○	○	○	13
	Mercedes-Benz Sprinter 4,43 t - 417 CDI - 125 KW/170 CV - Euro VI-E <sup>39) 40) 86)</sup>	3.435,-	○	○	○	○	○	13
V201103880	Variante de peso 3.880 kg (Mercedes-Benz Sprinter 415/417 CDI)		◆	◆	◆	◆	◆	0
V201104500	Variante de peso 4.500 kg (Mercedes-Benz Sprinter 415/417 CDI) <sup>87)</sup>		◆	◆	◆	◆	◆	0
V201103500	Reducción de MMA/MTMA a 3.5 t (solo para Mercedes-Benz Sprinter 415/417 CDI)		◆	◆	◆	◆	◆	0
<b>Base</b>								
V3003011	Color exterior Crystal-Silver metalizado	4.055,-	○	○	○	○	○	30
V2052510	Versión delantera cromada (rejilla radiador frontal y cubierta faros antiniebla)	600,-	○	○	○	○	○	0
V2062110	Faros antiniebla halógenos <sup>28)</sup>	295,-	○	○	○	○	○	1
V2062112	Faros antiniebla LED incl. luz estática en las curvas <sup>83)</sup>	805,-	○	○	○	○	○	1.5
V3071010	Panel de instrumentos con aros cromados <sup>112) 58)</sup>	705,-	○	○	○	○	○	7
V2021027	Llantas aluminio 16" originales (color negro) en neumáticos 4 estaciones <sup>86) 32)</sup>	1.210,-	○	○	○	○	○	4
V2021027	Llantas aluminio 16" (color plata) con neumáticos 4 estaciones <sup>32) 86)</sup>	1.210,-	○	○	○	○	○	4
V2021041	Llantas aluminio 17" (color plata) con neumáticos de verano <sup>32)</sup>	1.475,-	○	○	○	○	○	-7
V2090512	Separador de rueda eje delantero (total 60 mm)	345,-	○	○	○	○	○	9.5
<b>Carrocería</b>								
V30522160	Toldo con adaptador, carcasa blanca, 450 x 250 cm <sup>8)</sup>	1.615,-	○	○	○	—	—	35
V30522160	Toldo con adaptador, carcasa plateada, 450 x 250 cm <sup>8)</sup>	1.615,-	○	○	○	—	—	35
V30522170	Toldo con adaptador, carcasa blanca, 500 x 250 cm <sup>8)</sup>	1.725,-	—	—	—	○	○	38
V30522170	Toldo con adaptador, carcasa plateada, 500 x 250 cm <sup>8)</sup>	1.725,-	—	—	—	○	○	38
V2007111	Bola enganche remolque desmontable (incl. preparación) <sup>90) 9) 10)</sup>	1.275,-	○	○	○	○	○	33
V30020102	Puerta habitáculo Comfort con ventana, oscurecedor, cubo de basura integrado y cierre de 2 puntos <sup>12)</sup>	400,-	○	○	○	○	○	1.5
V20062J	Extensión de chasis incl. carga de garaje 450 kg <sup>9)</sup>	505,-	○	○	○	○	○	26
V3014014	Portaequipajes con escalera poster y plancha de aluminio coarrugado <sup>69) 70) 68)</sup>	700,-	○	○	○	○	○	15
V3014012	Portaequipajes con escalera trasera sin plancha de aluminio coarrugado en el techo <sup>68)</sup>	600,-	○	○	○	○	○	8
V3020211	Escalón eléctrico para puerta conductor (extracción automática cuando se abre la puerta)	460,-	○	○	○	○	○	8
V30330J	Techo en GFK con sensibilidad reducida al granizo <sup>11) 69)</sup>	700,-	○	○	○	○	○	30
V2045012	Sistema de gato hidráulico con nivelación automática delantera y trasera <sup>91) 92)</sup>	8.125,-	○	○	○	○	○	83
V20460J	Patas traseras Comfort (2 unidades) <sup>91)</sup>	400,-	○	○	○	○	○	9
V3055012	Cerradura de seguridad para puerta conductor y habitáculo	600,-	○	○	○	○	○	1
V3023013	Portabicis para dos bicicletas, carga máx. 60 kg	1.110,-	○	○	○	○	○	17
V3023012	Portabicis para cuatro bicicletas, carga máx. 60 kg	460,-	○	○	○	○	○	14
V3011016	Claraboya panorámica manual HYMER de 80 x 50 cm y doble cristal, en zona posterior	600,-	○	○	○	○	○	12
V3028012	Ventana con oscurecedor y mosquitera en lado izquierdo, zona posterior	420,-	○	●	●	●	●	4
V3008010	Claraboya 40 x 40 cm con oscurecedor y mosquitera (zona delantera) <sup>31)</sup>	200,-	○	○	○	○	○	2
V3009011	Claraboya eléctrica con ventilador en la cocina <sup>13) 14)</sup>	460,-	○	○	○	○	○	5
V2101010	Caja de almacenamiento bajo el suelo incl. plataforma extraíble en lado derecho	600,-	—	—	—	○	○	18
<b>Habitáculo</b>								
	Asiento individual giratorio regulable en inclinación y con 2 apoyabrazos		—	—	—	◆	◆	0
V3072010	Compartimento con cierre, lado acompañante	200,-	○	○	○	○	○	3
V4062010	5a plaza con cinturón de regazo en banqueta sentido contrario a la marcha, derecha <sup>103) 113) 99)</sup>	600,-	○	—	○	○	○	38
V20855J	Calefacción y soporte lumbar en asientos cabina	730,-	○	○	○	○	○	0
V3037510	ISOFIX (fijación asiento infantil para asiento tipo banqueta) <sup>97) 95) 96) 98)</sup>	265,-	○	○	○	○	○	3.5
V6001014	Oscurecedor parabrisas para disponer de privacidad (manual, de arriba a abajo) <sup>32)</sup>	505,-	○	○	○	○	○	4
V40070J	Armarios superiores en zona delantera en lugar de cama abatible (incl. claraboya en cocina)	560,-	○	○	○	○	○	-16
V4052016	Mesa redonda Premium, extensible con superficie de madera auténtica <sup>100) 101) 102)</sup>	605,-	○	○	○	○	○	6.5



El montaje en fábrica del equipamiento opcional aumenta la masa real del vehículo y reduce la masa útil. El peso adicional indicado para los paquetes y el equipamiento opcional muestra el peso adicional en comparación con el equipamiento estándar del modelo o plano correspondiente. El peso total del equipamiento opcional seleccionado no puede superar la masa especificada por el fabricante para el equipamiento opcional en los datos generales de los modelos. Se trata de un valor calculado para cada tipo y plano que HYMER utiliza para determinar el peso máximo disponible para el equipamiento opcional montado de fábrica. Para más

información y explicaciones detalladas sobre el tema del peso, consulte la sección Información legal. Al aumentar la masa máxima admisible, se incrementa la masa especificada por el fabricante para el equipamiento opcional. El aumento se debe a la mayor masa útil por el chasis alternativo, a lo que se le debe restar el incremento de la tara del chasis alternativo y, sobre todo, el peso de las variantes obligatorias de motor más pesadas (por ejemplo, 180 CV). Para obtener una descripción más detallada de todas las dependencias técnicas obligatorias, consulte las explicaciones de las notas al pie.

		Precio € a)	B-MC I 550	B-MC I 580	B-MC I 600	B-MC I 680	B-MC I 690	Peso adicional (kg)*
V40430J	Sideboard multifuncional en lugar de sofá incl. posibilidad de asiento, zapatero, compartimento multimedia así como 2 enchufes de 230 V y un enchufe Twin-USB <sup>114) 115) 113)</sup>	765,-	○	—	○	○	○	15
V4036611	Almacenamiento abierto en la parte trasera en lugar de los armarios superiores para obtener más espacio		—	◆	◆	◆	—	-4
V30310J	Suelo del garaje en plancha de aluminio damero y alfombra	400,-	□	□	□	□	□	18.5
V4040510	Cajón y bandeja de inserción para el reposacabezas en el grupo de asientos	300,-	○	○	○	○	○	3
V50100J	Ducha exterior ubicada en el garaje	295,-	○	○	○	○	○	1
<b>Zona día y noche &amp; iluminación</b>								
V4034010	Sistema de descanso con somier de platos para cama delantera	460,-	○	○	○	○	○	3
V4034011	Sistema de descanso con somier de platos para cama(s) posterior(es)	500,-	○	○	○	○	—	3
V40220MA	Cama basculante regulable, transformable en cama individual <sup>116)</sup>	1.310,-	○	○	○	○	○	15
V40350J	Escalera para cama abatible	75,-	○	●	○	○	○	5
V40370J	Cama Queen posterior regulable eléctricamente	420,-	—	—	—	—	○	5
V4006110	Cama XXL, área de descanso extra larga (+23 cm, incl. armario de media altura (en lugar de armario en dormitorio de altura completa)	355,-	—	○	—	—	—	2.5
V60285J	Conversión de la dinette en L en cama incl. cojín adicional y pata mesa telescópica	400,-	—	○	—	—	—	5
V60285J	Conversión cama para zona dinette en L con mesa abatible <sup>103)</sup>	460,-	○	—	○	○	○	5
V60260J	Cojín adicional entre camas individuales longitudinales incl. cómodo acceso	460,-	—	○	○	○	—	4
V5029211	Sistema de iluminación ambiental: sistema de iluminación de varios niveles con control dinámico e individual de la iluminación (incluida la temperatura de la luz) y la iluminación básica ambiental <sup>107)</sup>	700,-	□	□	□	□	□	1
<b>Cocina</b>								
V4020012	Combinación cocina / horno	905,-	○	○	○	○	○	29
<b>Instalación y Tecnología a bordo</b>								
V5028013	Calefacción aire caliente gas 6 kW con boiler agua caliente de 10 litros y calentador de inmersión de 1800 vatios	600,-	○	○	○	○	○	1
V5028014	Calefacción de agua caliente a gas, incluido suelo radiante de garaje <sup>112) 74)</sup>	3.440,-	□	□	□	□	□	55
V30325J	Plataforma extraíble para bombonas de gas	705,-	—	○	—	—	—	10
V5026013	Sistema de cambio de bombona de gas automático con CrashSensor y EisEx <sup>15)</sup>	375,-	○	○	○	○	○	3
V50250J	Filtro de gas para cambio automático de las bombonas de gas <sup>15)</sup>	200,-	○	○	○	○	○	0
V50230J	Toma de gas externa con válvula de cierre	200,-	○	○	○	○	○	1
V5012015	HYMER-Smart-Battery-System 2.0 - Extensión: Segundo módulo de batería del habitáculo 80 Ah LFP incl. cargador adicional (capacidad total 160 Ah).	1.820,-	□	□	□	□	□	10
V5012516	HYMER Smart Battery System 2.0 - Extensión: 3a y 4a batería habitáculo 2x80Ah LFP (capacidad total 320 Ah) <sup>77)</sup>	3.550,-	□	□	□	□	□	20
V5047029	Sistema solar de 2 x 95 vatios con controlador de carga solar (MPPT) y pantalla <sup>70)</sup>	1.720,-	○	○	○	○	○	8
V80288J	Enchufes adicionales: 4 x 230 V / 1 x 12 V / 1 x Twin-USB (incl. panelado pared cocina)	505,-	□	□	□	□	□	3
V5069710	Filtro de agua para sistema de agua limpia	255,-	○	○	○	○	○	1
V5033014	Aire acondicionado techo 2400 W <sup>13)</sup>	2.330,-	○	○	○	○	○	33
V3064012	Ventilación del baño	300,-	○	○	○	○	○	1
<b>Multimedia</b>								
	Soporte pantalla plana 22" o 32"	375,-	○	○	○	○	○	4
V5054513	Smart TV LED de 22" con altavoces integrados, control remoto, unidad de DVD, sistema Smart-Multimedia HYMER (DVB-T/C, DVB-S2) incl. receptor <sup>25)</sup>	1.310,-	○	—	○	○	○	7
V5055011	Segundo televisor LED en el dormitorio, televisor de 22" con parlantes incorporados, unidad de DVD, DVB-T / C, DVB-S2, cableado y soporte de pared <sup>26)</sup>	1.465,-	○	○	○	○	○	13
V5054514	TV LED de 32" con altavoces integrados, control remoto, unidad de DVD, sistema Smart-Multimedia HYMER con Bluetooth® (DVB-T / C, DVB-S2) <sup>25)</sup>	1.820,-	○	○	○	○	○	10
V50440116	Antena digital plana, sin receptor	2.735,-	○	○	○	○	○	17
V50440123	Antena parabólica digital, 80 cm, sin receptor	2.940,-	○	○	○	○	○	14.5
V50440124	Antena parabólica digital, 80 cm, Twin LNB	3.245,-	○	○	○	○	○	15.5
<b>Tapicerías &amp; Mobiliario</b>								
V100904014	Decoración mobiliario Noce Cognac		◆	◆	◆	◆	◆	0
V100704165	Tapicería Porto		◆	◆	◆	◆	◆	0
V100704125	Combinación piel sintética / tejido : Marquis	1.005,-	○	○	○	○	○	4



El montaje en fábrica del equipamiento opcional aumenta la masa real del vehículo y reduce la masa útil. El peso adicional indicado para los paquetes y el equipamiento opcional muestra el peso adicional en comparación con el equipamiento estándar del modelo o plano correspondiente. El peso total del equipamiento opcional seleccionado no puede superar la masa especificada por el fabricante para el equipamiento opcional en los datos generales de los modelos. Se trata de un valor calculado para cada tipo y plano que HYMER utiliza para determinar el peso máximo disponible para el equipamiento opcional montado de fábrica. Para más

información y explicaciones detalladas sobre el tema del peso, consulte la sección Información legal. Al aumentar la masa máxima admisible, se incrementa la masa especificada por el fabricante para el equipamiento opcional. El aumento se debe a la mayor masa útil por el chasis alternativo, a lo que se le debe restar el incremento de la tara del chasis alternativo y, sobre todo, el peso de las variantes obligatorias de motor más pesadas (por ejemplo, 180 CV). Para obtener una descripción más detallada de todas las dependencias técnicas obligatorias, consulte las explicaciones de las notas al pie.

		Precio €	B-MC I 550	B-MC I 580	B-MC I 600	B-MC I 680	B-MC I 690	Peso adicional (kg)*
V100704166	Combinación tapicería tejido/piel: Tenerife	3.040,-	○	○	○	○	○	4
V100704090	Tapicería en piel Grigio	3.040,-	○	○	○	○	○	6.5
V100704167	Tapicería piel Isola	3.040,-	○	○	○	○	○	6
V602104011	Moqueta Laguna	400,-	○	○	○	○	○	7
V602104009	Moqueta Samona	400,-	○	○	○	○	○	7
<b>Packs</b>								
V8011615	Línea de equipamiento Plus	6.000,-	○	○	○	○	○	30
V8011715	Línea de equipamiento Premium	8.795,-	○	○	○	○	○	34
V8039010	Pack Living Comfort	1.415,-	○	○	○	○	○	10
V8007117	Pack Autonomía Litio XL	6.600,-	○	○	○	○	○	41
V8005013	Arktis Pack <sup>39)</sup>	5.745,-	○	○	○	○	○	95.5

● Equipamiento de serie    ○ Equipamiento opcional    ▲ Obligatorio    △ Desconocido en el momento de la publicación    Rogamos tenga en cuenta la información en la página 113  
 ◆ A petición (sin sobreprecio)    — No posible    □ Disponible en Pack



El montaje en fábrica del equipamiento opcional aumenta la masa real del vehículo y reduce la masa útil. El peso adicional indicado para los paquetes y el equipamiento opcional muestra el peso adicional en comparación con el equipamiento estándar del modelo o plano correspondiente. El peso total del equipamiento opcional seleccionado no puede superar la masa especificada por el fabricante para el equipamiento opcional en los datos generales de los modelos. Se trata de un valor calculado para cada tipo y plano que HYMER utiliza para determinar el peso máximo disponible para el equipamiento opcional montado de fábrica. Para más

información y explicaciones detalladas sobre el tema del peso, consulte la sección Información legal. Al aumentar la masa máxima admisible, se incrementa la masa especificada por el fabricante para el equipamiento opcional. El aumento se debe a la mayor masa útil por el chasis alternativo, a lo que se le debe restar el incremento de la tara del chasis alternativo y, sobre todo, el peso de las variantes obligatorias de motor más pesadas (por ejemplo, 180 CV). Para obtener una descripción más detallada de todas las dependencias técnicas obligatorias, consulte las explicaciones de las notas al pie.

# PRECIOS Y DATOS TÉCNICOS HYMER CLASE-B MODERNCOMFORT I WHITELINE



	B-MC I 550 WhiteLine	B-MC I 600 WhiteLine
Chasis de serie	Mercedes-Benz Sprinter 417 CDI	Mercedes-Benz Sprinter 417 CDI
Tipo de tracción	Tracción delantera	Tracción delantera
kW (CV)	125 (170)	125 (170)
Tipo de emisiones	Euro VI-E	Euro VI-E
Longitud / Anchura / Altura (cm)	699 / 229 / 308	719 / 229 / 308
Anchura carrocería / Anchura interior (cm)	219 / 212	219 / 212
Altura interior en zona de día (cm)	198	198
Distancia entre ejes (mm)	3900	4000
Masa en orden de marcha (-/+ 5%) (kg)*	3210 (3050 - 3371)*	3240 (3078 - 3402)*
Masa especificada por el fabricante para el equipamiento opcional (kg)*	845	813
Masa máxima técnicamente admisible (kg)*	4430	4430
Masa remolcable máxima técnicamente admisible (kg)*	1450 <sup>3)</sup>	1450 <sup>3)</sup>
Plazas de asiento permitidas (incluido el conductor)*	4 - 5 ○	4 - 5 ○
Aislamiento suelo / pared / techo (mm)	41 / 34 / 34	41 / 34 / 34
Dimensiones portones espacio de almace. /garaje An x Al (cm)	90 x 123	99 x 123
Dimensiones cama: cama abatible Ln x An (cm)	194 x 145 / 2x 194 x 65 ○	194 x 145 / 2x 194 x 65 ○
Medidas cama: cama posterior L x An (cm)	205 x 142	197 x 86 / 189 x 86
Medidas cama: cama central L x An (cm)	200 x 110 - 77 ○	200 x 110 - 50 ○
Plazas noche	4 - 5 ○	4 - 5 ○
Baño An x Al (cm)	85 x 125	85 x 125
Armario ropero An x Pr x Al (cm)	35 x 55 x 188	56 x 70 x 83 / 51 x 74 x 67
Cocina An x Pr x Alt (cm)	93 x 98 x 93	93 x 98 x 93
Volumen frigorífico (de los cuales compartimento congelador) (ltrs)	142	142
Calefacción de serie	aire caliente gas, 6 kW	aire caliente gas, 6 kW
Compartimento para bombonas de gas (peso en llenado)	2x 11kg	2x 11kg
Capacidad total del depósito de agua limpia (l)	180	180
Depósito de agua limpia en conducción nivel de llenado (l)	20	20
Depósito de aguas residuales (l)	150	150
Batería habitáculo de serie (Ah)	80 Ah (LFP)	80 Ah (LFP)
Enchufes 230 V / 12 V / USB	8 / 3 / 6	8 / 3 / 6

● Equipamiento de serie    ○ Equipamiento opcional    ▲ Obligatorio    △ Desconocido en el momento de la publicación  
◆ A petición (sin sobreprecio)    — No posible    □ Disponible en Pack



\* INFO

La masa en orden de marcha indicada hace referencia un valor estándar establecido durante el procedimiento de homologación de tipo. Debido a las tolerancias de fabricación, la masa pesada real en orden de marcha puede desviarse del valor indicado anteriormente. Se admiten y permiten legalmente desviaciones de hasta  $\pm 5\%$  de la masa en orden de marcha. El rango admisible en kilogramos se indica entre paréntesis tras la masa en orden de marcha. La masa especificada por el fabricante para el equipamiento opcional equivale a un valor calculado para cada tipo y plano que HYMER utiliza para determinar el peso máximo disponible para el equipamiento opcional montado de fábrica. La limitación del equipamiento opcional pretende garantizar que la masa útil mínima, es decir, la masa libre prescrita por ley para el equipaje y los accesorios montados posteriormente, esté en realidad disponible en la capacidad de carga de los vehículos suministrados por HYMER. El peso real de su vehículo de fábrica

únicamente puede determinarse cuando se pesa al final de la línea. Si, en casos excepcionales, el pesaje indica que la posibilidad de carga real es inferior a la masa útil mínima debido a una desviación de peso permitida y a pesar de la limitación del equipamiento opcional, comprobaremos con usted y su distribuidor si debemos, por ejemplo, aumentar la masa máxima admisible del vehículo, reducir el número de plazas de asiento o retirar el equipamiento opcional antes de entregar el vehículo. No deben superarse la masa máxima técnicamente admisible del vehículo ni la masa máxima técnicamente admisible sobre el eje. Para más información y explicaciones detalladas sobre el tema del peso y la configuración del vehículo, consulte la sección Información legal. Para obtener una descripción más detallada de todas las dependencias técnicas obligatorias, consulte las explicaciones en la sección Notas al pie.

# EQUIPAMIENTO DE SERIE HYMER CLASE-B MODERNCOMFORT I WHITELINE

B-MC I 550 WhiteLine  
B-MC I 600 WhiteLine

Chasis	B-MC I 550 WhiteLine	B-MC I 600 WhiteLine
Mercedes-Benz Sprinter 4,43 t - 417 CDI - 125 KW/170 CV - Euro VI-E	●	●
Base		
Plancha exterior aluminio en blanco Carrara	●	●
Chasis Super Ligero (SLC - Super Light Chassis)	●	●
Cambio automático 9G-TRONIC incl. Hold function	●	●
Depósito de carburante 92 l	●	●
Depósito AdBlue 22 l	●	●
Retrovisores exteriores suspendidos en color carrocería, calefactables y regulables incl. espejo gran angular	●	●
Versión delantera cromada (rejilla radiador frontal y cubierta faros antiniebla)	●	●
Chasis con suspensión Comfort	●	●
Luces de día LED e indicadores de dirección LED integrados en los faros HYMER	●	●
Aislamiento del compartimento del motor y revestimiento debajo del suelo de la cabina de conducción	●	●
Guardabarros en eje delantero y trasero	●	●
Eje delantero reforzado	●	●
Preinstalación enganche remolque	●	●
Llantas aluminio 16" originales (color negro) en neumáticos 4 estaciones	●	●
Pack acústico Mercedes-Benz	●	●
Portavasos en lugar de compartimento de almacenamiento	●	●
Freno de estacionamiento eléctrico	●	●
Soporte para bebidas conductor y acompañante	●	●
Airbag conductor y acompañante Mercedes Benz no desactivable <sup>38)</sup>	●	●
Aire acondicionado semi-automático TEMPMATIC	●	●
Keyless Start (Botón de arranque y parada para un cómodo arranque del motor)	●	●
Cuadro de instrumentos con pantalla a color Mercedes-Benz	●	●
Volante de piel (con cambio automático)	●	●
Estante abierto en lado acompañante	●	●
Calefacción aire caliente adicional eléctrica	●	●
ABS (sistema antibloqueo) / ASR (antideslizante) / EBV (distribución electrónica de frenos) y ESP (programa de estabilización electrónica)	●	●
Active Brake Assist (Asistencia de frenado activa)	●	●
Asistente de distancia activo DISTRONIC PLUS con botones multifunción en el volante	●	●
Active Lane Keeping Assist (asistente mantenimiento de carril activo)	●	●
Attention Assist	●	●
Encendido automático de los faros	●	●
Asistente de velocidad inteligente	●	●
Sensor lluvia	●	●
Crosswind Assist (Asistente Viento Lateral)	●	●
Cruise Control Mercedes-Benz incl. botones volante multifunción	●	●
Carrocería		
Aislamiento óptimo sándwich PUAL alu/alu (pared 34 mm / techo 34 mm)	●	●
Puerta de entrada Maxi de 60 cm, con panel interior, ventana con oscurecedor y cubo de basura	●	●
Peldaño de entrada eléctrico, 1 nivel	●	●
Exclusiva iluminación multifuncional posterior HYMER en tecnología híbrida LED	●	●
Puerta conductor con elevallas eléctrico e iluminación de entrada	●	●
Capacidad de carga del garaje hasta 350 kg (450 kg opcional). Debe tenerse en cuenta la carga del eje	●	●
Gran compartimento de carga con acceso desde el exterior, que incluye un compartimento extra profundo con acceso desde el interior	●	●
Portones garaje grandes, lado derecho e izquierdo	●	●
Doble suelo calefactable inc. compartimentos de almacenamiento	●	●
Suelo en GFK con aislamiento XPS (suelo de 41mm)	●	●
Ventana con marco PU (sin puentes fríos, apertura continua, oscurecedor plisado y mosquitera)	●	●
Claraboya transparente 40 x 40 cm con oscurecedor y mosquitera sobre cama trasera	●	●
Grafismos Design: WhiteLine	●	●
Habitáculo		
Asientos cabina tapizados a conjunto con el habitáculo, giratorios, regulables en altura e inclinación y con 2 reposabrazos	●	●
Mesa Luxus: giratoria 360 °, desplazable longitudinal y transversalmente	●	●
Oscurecedores cabina conducción con tejido plisado de alta calidad	●	●

	B-MC I 550 WhiteLine	B-MC I 600 WhiteLine
Mosquitera en puerta de entrada	●	●
Cajón y bandeja de inserción para el reposacabezas en el grupo de asientos	●	●
<b>Zona día y noche &amp; iluminación</b>		
Cama abatible regulable manualmente	●	●
Elementos de mobiliario ergonómicos multifuncionales	●	●
Colchón de espuma fría multizona incl. cubrecolchón de alta calidad (tejido de punto) para ventilación en la parte trasera	●	●
Sistema de iluminación ambiental: sistema de iluminación de varios niveles con control dinámico e individual de la iluminación (incluida la temperatura de la luz) y la iluminación básica ambiental <sup>107)</sup>	●	●
Iluminación interior completamente a LED	●	●
Iluminación superficie de trabajo a LED	●	●
Iluminación nocturna con dimmer	●	●
Luz toldo a LED	●	●
Dinette en L, mesa deslizante transversalmente / longitudinalmente y 2 cinturones de 3 puntos	●	●
Conversión cama para zona dinette en L con mesa abatible	●	●
4 cojines con funda	●	●
Iluminación ambiente incl. iluminación zócalo y puntos de iluminación	●	●
Sábanas bajas a medida para camas traseras adaptadas individualmente a colchones	●	●
<b>Cocina</b>		
Cajones cocina con función Servo-Soft y cubertero	●	●
Cajones de cocina extra anchos y libremente divisibles	●	●
Frigorífico Smart Tower 142 ltrs	●	●
Fregadero extra profundo con tabla de cortar integrada y grifo alto	●	●
Cocina grande con tapa de cristal y funcionamiento frontal	●	●
<b>Baño</b>		
Claraboya traslúcida 40 x 40 cm con oscurecedor y mosquitera en zona baño	●	●
Claraboya traslúcida de 40 x 40 cm con oscurecedor y mosquitera y barra para la ropa integrada sobre la ducha separada	●	●
Rejilla de madera en la ducha	●	●
<b>Instalación y Tecnología a bordo</b>		
Calefacción de aire caliente a gas de 6 kW con boiler agua caliente de 10 litros	●	●
Display LCD para calefacción	●	●
Concepto de calefacción de la cabina con mayor calentamiento de aire caliente incl. salpicadero calefactable en condiciones estacionarias	●	●
Calefacción aire caliente en dormitorio posterior regulable por separado	●	●
Pantalla táctil de 7 pulgadas para un control cómodo de las funciones inteligentes del vehículo	●	●
HYMER Connect para controlar y supervisar las funciones inteligentes del vehículo a través de la aplicación HYMER Connect	●	●
Compartimento gas extra profundo para cambiar fácilmente la bombona de gas con acceso conveniente a través del portón exterior	●	●
HYMER Smart Battery System 2.0: batería habitáculo 1er módulo - 80 Ah LFP (capacidad total 80 Ah) incl.	●	●
Booster de carga para la carga segura de la batería adicional durante el viaje (hasta 70 A)	●	●
Depósito de agua limpia 20/180 l aislado y calefactado	●	●
Depósito de aguas residuales 150 l aislado y calefactado	●	●
Vaciado eléctrico del depósito de aguas residuales con interruptor en salpicadero	●	●
Enchufes adicionales: 4 x 230 V / 1 x 12 V / 1 x Twin-USB (incl. panelado pared cocina)	●	●
<b>Multimedia</b>		
Preinstalación de radio / TV incl. toma de 12 V y 230 V, 2 altavoces en cabina, cama delantera y dormitorio trasero, radio y antena DVB-T2	●	●
Sistema multimedia MBUX de 10,25" que incluye navegación, control por voz, botones multifunción en el volante, DAB+, pantalla táctil y cámara de marcha atrás	●	●
TV LED de 32" con altavoces integrados, control remoto, unidad de DVD, sistema Smart-Multimedia HYMER con Bluetooth® (DVB-T / C, DVB-S2)	●	●
Soporte pantalla plana 32"	●	●
<b>Tapicerías &amp; Mobiliario</b>		
Decoración mobiliario Grand Oak	●	●
Tapicería Bogota	●	●
<b>Packs</b>		
Pack Light Whiteline B MC I	●	●



# LÍNEAS DE EQUIPAMIENTO HYMER CLASE-B MODERNCOMFORT I WHITELINE

	Pack Light Whiteline B MC I
Mercedes-Benz Sprinter 4,43 t - 417 CDI - 125 KW/170 CV - Euro VI-E	●
Grafismos Design: WhiteLine	●
Cambio automático 9G-TRONIC incl. Hold function	●
Versión delantera cromada (rejilla radiador frontal y cubierta faros antiniebla)	●
Llantas aluminio 16" originales (color negro) en neumáticos 4 estaciones	●
Volante de piel (con cambio automático)	●
Asistente de distancia activo DISTRONIC PLUS con botones multifunción en el volante	●
Depósito de carburante 92 l	●
Puerta conductor con elevalunas eléctrico e iluminación de entrada	●
Sistema multimedia MBUX de 10,25" que incluye navegación, control por voz, botones multifunción en el volante, DAB+, pantalla táctil y cámara de marcha atrás	●
Dinette en L, mesa deslizante transversalmente / longitudinalmente y 2 cinturones de 3 puntos	●
Conversión cama para zona dinette en L con mesa abatible	●
Cajón y bandeja de inserción para el reposacabezas en el grupo de asientos	●
Sábanas bajas a medida para camas traseras adaptadas individualmente a colchones	●
4 cojines con funda	●
Enchufes adicionales: 4 x 230 V / 1 x 12 V / 1 x Twin-USB (incl. panelado pared cocina)	●
Iluminación ambiente incl. iluminación zócalo y puntos de iluminación	●
Rejilla de madera en la ducha	●
Soporte pantalla plana 32"	●
TV LED de 32 "con altavoces integrados, control remoto, unidad de DVD, sistema Smart-Multimedia HYMER con Bluetooth® (DVB-T / C, DVB-S2)	●
Cruise Control Mercedes-Benz incl. botones volante multifunción	●
<b>Peso adicional Línea de equipamiento (kg)*</b>	<b>0</b>
<b>Precio Pack €</b>	

- Equipamiento de serie    ○ Equipamiento opcional    ▲ Obligatorio    △ Desconocido en el momento de la publicación  
 ◆ A petición (sin sobreprecio)    — No posible    □ Disponible en Pack



\* INFO

El montaje en fábrica del equipamiento opcional aumenta la masa real del vehículo y reduce la masa útil. El peso adicional indicado para los paquetes y el equipamiento opcional muestra el peso adicional en comparación con el equipamiento estándar del modelo o plano correspondiente. El peso total del equipamiento opcional seleccionado no puede superar la masa especificada por el fabricante para el

equipamiento opcional en los datos generales de los modelos. Se trata de un valor calculado para cada tipo y plano que HYMER utiliza para determinar el peso máximo disponible para el equipamiento opcional montado de fábrica. Para más información y explicaciones detalladas sobre el tema del peso, consulte la sección Información legal.

# PACKS HYMER CLASE-B MODERNCOMFORT I WHITELINE

## Línea de equipamiento Premium

Faros Bi-LED

Almacenamiento para Smartphones incl. función de carga inalámbrica e indicador de nivel de carga

Pack de carga en salpicadero (2 conexiones USB-C con 5 V y 1 enchufe de 12 V)

Aire acondicionado THERMOTRONIC totalmente automático

Precio Pack	2.795,-
Peso adicional (kg)*	4

## Pack Autonomía Litio XL

HYMER-Smart-Battery-System 2.0 - Extensión: Segundo módulo de batería del habitáculo 80 Ah LFP incl. cargador adicional (capacidad total 160 Ah).

HYMER Smart Battery System 2.0 - Extensión: 3a y 4a batería habitáculo 2x80Ah LFP (capacidad total 320 Ah)

Inverter 12 V a 230 V, 1,800 W con circuito de prioridad de red

Precio Pack	6.600,-
Peso adicional (kg)*	41

## Arktis Pack Clase B-MC I

Calefacción por agua caliente

Intercambiador de calor para calefacción agua caliente

Preinstalación intercambiador de calor Mercedes-Benz

Calefacción por agua caliente suelo garaje

Suelo del garaje en plancha de aluminio damero y alfombra

Acrilamiento aislante para ventana laterales de cabina y puerta del conductor

Esterilla térmica aislante exterior para parabrisas

Esterilla aislante para espacio inferior cabina conducción

Calefacción auxiliar (ayuda a la calefacción cuando se calienta el vehículo)

Precio Pack	5.745,-
Peso adicional (kg)*	95.5

- Equipamiento de serie    ○ Equipamiento opcional    ▲ Obligatorio    △ Desconocido en el momento de la publicación
- ◆ A petición (sin sobreprecio)    — No posible    □ Disponible en Pack



\* INFO

El montaje en fábrica del equipamiento opcional aumenta la masa real del vehículo y reduce la masa útil. El peso adicional indicado para los paquetes y el equipamiento opcional muestra el peso adicional en comparación con el equipamiento estándar del modelo o plano correspondiente. El peso total del equipamiento opcional seleccionado no puede superar la masa especificada por el fabricante para el

equipamiento opcional en los datos generales de los modelos. Se trata de un valor calculado para cada tipo y plano que HYMER utiliza para determinar el peso máximo disponible para el equipamiento opcional montado de fábrica. Para más información y explicaciones detalladas sobre el tema del peso, consulte la sección Información legal.

# EQUIPAMIENTO OPCIONAL HYMER CLASE-B MODERNCOMFORT I WHITELINE

		Precio € a)	B-MC I 550 WhiteLine	B-MC I 600 WhiteLine	Peso adicional (kg)*
<b>Chasis</b>					
V201103880	Variante de peso 3.880 kg (Mercedes-Benz Sprinter 415/417 CDI)		◆	◆	0
V201104500	Variante de peso 4.500 kg (Mercedes-Benz Sprinter 415/417 CDI) <sup>87)</sup>		◆	◆	0
<b>Base</b>					
V2062110	Faros antiniebla halógenos <sup>28)</sup>	295,-	○	○	1
V2062112	Faros antiniebla LED incl. luz estática en las curvas <sup>117)</sup>	805,-	○	○	1.5
V2090512	Separador de rueda eje delantero (total 60 mm)	345,-	○	○	9.5
V3071010	Panel de instrumentos con aros cromados <sup>58)</sup>	705,-	○	○	7
<b>Carrocería</b>					
V2007111	Bola enganche remolque desmontable (incl. preparación) <sup>90) 9) 10)</sup>	1.275,-	○	○	33
V3014012	Portaequipajes con escalera trasera sin plancha de aluminio coarrugado en el techo <sup>68)</sup>	565,-	○	○	8
V3014014	Portaequipajes con escalera poster y plancha de aluminio coarrugado <sup>69) 70) 68)</sup>	700,-	○	○	15
V3020211	Escalón eléctrico para puerta conductor (extracción automática cuando se abre la puerta)	460,-	○	○	8
V30330J	Techo en GFK con sensibilidad reducida al granizo <sup>70) 11)</sup>	700,-	○	○	30
V2045012	Sistema de gato hidráulico con nivelación automática delantera y trasera <sup>92) 91)</sup>	8.125,-	○	○	83
V30020102	Puerta habitáculo Comfort con ventana, oscurecedor, cubo de basura integrado y cierre de 2 puntos <sup>12)</sup>	400,-	○	○	1.5
V20460J	Patas traseras Comfort (2 unidades)	400,-	○	○	9
V20062J	Extensión de chasis incl. carga de garaje 450 kg <sup>9)</sup>	505,-	○	○	26
V3055012	Cerradura de seguridad para puerta conductor y habitáculo	600,-	○	○	1
V3023013	Portabicis para dos bicicletas, carga máx. 60 kg	1.110,-	○	○	17
V3023012	Portabicis para cuatro bicicletas, carga máx. 60 kg	460,-	○	○	14
V3011016	Claraboya panorámica manual HYMER de 80 x 50 cm y doble cristal, en zona posterior	600,-	○	○	12
V3008010	Claraboya 40 x 40 cm con oscurecedor y mosquitera (zona delantera) <sup>31)</sup>	200,-	○	○	2
V3009011	Claraboya eléctrica con ventilador en la cocina <sup>13) 14)</sup>	460,-	○	○	5
V3028012	Ventana con oscurecedor y mosquitera en lado izquierdo, zona posterior	420,-	○	●	4
<b>Habitáculo</b>					
V3072010	Compartimento con cierre, lado acompañante	200,-	○	○	3
V20855J	Calefacción y soporte lumbar en asientos cabina	730,-	○	○	0
V3037510	ISOFIX (fijación asiento infantil para asiento tipo banqueta) <sup>96) 97) 95)</sup>	265,-	○	○	3.5
V4062010	5a plaza con cinturón de regazo en banqueta sentido contrario a la marcha, derecha <sup>103) 99)</sup>	600,-	○	○	38
V6001014	Oscurecedor parabrisas para disponer de privacidad (manual, de arriba a abajo) <sup>32)</sup>	505,-	○	○	4
V40070J	Armarios superiores en zona delantera en lugar de cama abatible (incl. claraboya en cocina)	560,-	○	○	-16
V50100J	Ducha exterior ubicada en el garaje	295,-	○	○	1
V40430J	Sideboard multifuncional en lugar de sofá incl. posibilidad de asiento, zapatero, compartimento multimedia así como 2 enchufes de 230 V y un enchufe Twin-USB <sup>113) 114) 115)</sup>	605,-	○	○	15
V4036611	Almacenamiento abierto en la parte trasera en lugar de los armarios superiores para obtener más espacio		◆	◆	-4
<b>Zona día y noche &amp; iluminación</b>					
V40220MA	Cama basculante regulable, transformable en cama individual <sup>116)</sup>	1.310,-	○	○	15
V40350J	Escalera para cama abatible	75,-	○	○	5
V4034010	Sistema de descanso con somier de platos para cama delantera	460,-	○	○	3
V4034011	Sistema de descanso con somier de platos para cama(s) posterior(es)	500,-	○	○	3
V60260J	Cojín adicional entre camas individuales longitudinales incl. cómodo acceso	460,-	—	○	4
<b>Cocina</b>					
V4020012	Combinación cocina / horno	905,-	○	○	29
<b>Instalación y Tecnología a bordo</b>					
V5028013	Calefacción aire caliente gas 6 kW con boiler agua caliente de 10 litros y calentador de inmersión de 1800 vatios	600,-	○	○	1



El montaje en fábrica del equipamiento opcional aumenta la masa real del vehículo y reduce la masa útil. El peso adicional indicado para los paquetes y el equipamiento opcional muestra el peso adicional en comparación con el equipamiento estándar del modelo o plano correspondiente. El peso total del equipamiento opcional seleccionado no puede superar la masa especificada por el fabricante para el equipamiento opcional en los datos generales de los modelos. Se trata de un valor calculado para cada tipo y plano que HYMER utiliza para determinar el peso máximo disponible para el equipamiento opcional montado de fábrica. Para más

información y explicaciones detalladas sobre el tema del peso, consulte la sección Información legal. Al aumentar la masa máxima admisible, se incrementa la masa especificada por el fabricante para el equipamiento opcional. El aumento se debe a la mayor masa útil por el chasis alternativo, a lo que se le debe restar el incremento de la tara del chasis alternativo y, sobre todo, el peso de las variantes obligatorias de motor más pesadas (por ejemplo, 180 CV). Para obtener una descripción más detallada de todas las dependencias técnicas obligatorias, consulte las explicaciones de las notas al pie.

		Precio € a)	B-MC I 550 WhiteLine	B-MC I 600 WhiteLine	Peso adicional (kg)*
V5026013	Sistema de cambio de bombona de gas automático con CrashSensor y EisEx <sup>15)</sup>	375,-	○	○	3
V50250J	Filtro de gas para cambio automático de las bombonas de gas <sup>15)</sup>	200,-	○	○	0
V50230J	Toma de gas externa con válvula de cierre	200,-	○	○	1
V5012015	HYMER-Smart-Battery-System 2.0 - Extensión: Segundo módulo de batería del habitáculo 80 Ah LFP incl. cargador adicional (capacidad total 160 Ah).	1.820,-	□	□	10
V5012516	HYMER Smart Battery System 2.0 - Extensión: 3a y 4a batería habitáculo 2x80Ah LFP (capacidad total 320 Ah) <sup>77)</sup>	3.550,-	□	□	20
V5047029	Sistema solar de 2 x 95 vatios con controlador de carga solar (MPPT) y pantalla <sup>70)</sup>	1.720,-	○	○	8
V5069710	Filtro de agua para sistema de agua limpia	255,-	○	○	1
V5033014	Aire acondicionado techo 2400 W <sup>13)</sup> <sup>70)</sup>	2.330,-	○	○	33
V3064012	Ventilación del baño	300,-	○	○	1
<b>Multimedia</b>					
V5055011	Segundo televisor LED en el dormitorio, televisor de 22 "con parlantes incorporados, unidad de DVD, DVB-T / C, DVB-S2, cableado y soporte de pared <sup>26)</sup>	1.465,-	○	○	13
<b>Tapicerías &amp; Mobiliario</b>					
V100904014	Decoración mobiliario Noce Cognac		◆	◆	0
V100704165	Tapicería Porto		◆	◆	0
V100704125	Combinación piel sintética / tejido : Marquis	1.005,-	○	○	4
V100704166	Combinación tapicería tejido/piel: Tenerife	3.040,-	○	○	4
V100704090	Tapicería en piel Grigio	3.040,-	○	○	6.5
V100704167	Tapicería piel Isola	3.040,-	○	○	6
V602104011	Moqueta Laguna	400,-	○	○	7
V602104009	Moqueta Samona	400,-	○	○	7
<b>Packs</b>					
V8011715	Línea de equipamiento Premium	2.795,-	○	○	4
V8007117	Pack Autonomía Litio XL	6.600,-	○	○	41
V8005013	Arktis Pack Clase B-MC I	5.745,-	○	○	95.5

● Equipamiento de serie ○ Equipamiento opcional ▲ Obligatorio △ Desconocido en el momento de la publicación Rogamos tenga en cuenta la información en la página 113  
◆ A petición (sin sobrepeso) — No posible □ Disponible en Pack



\* INFO

El montaje en fábrica del equipamiento opcional aumenta la masa real del vehículo y reduce la masa útil. El peso adicional indicado para los paquetes y el equipamiento opcional muestra el peso adicional en comparación con el equipamiento estándar del modelo o plano correspondiente. El peso total del equipamiento opcional seleccionado no puede superar la masa especificada por el fabricante para el equipamiento opcional en los datos generales de los modelos. Se trata de un valor calculado para cada tipo y plano que HYMER utiliza para determinar el peso máximo disponible para el equipamiento opcional montado de fábrica. Para más

información y explicaciones detalladas sobre el tema del peso, consulte la sección Información legal. Al aumentar la masa máxima admisible, se incrementa la masa especificada por el fabricante para el equipamiento opcional. El aumento se debe a la mayor masa útil por el chasis alternativo, a lo que se le debe restar el incremento de la tara del chasis alternativo y, sobre todo, el peso de las variantes obligatorias de motor más pesadas (por ejemplo, 180 CV). Para obtener una descripción más detallada de todas las dependencias técnicas obligatorias, consulte las explicaciones de las notas al pie.

# PRECIOS Y DATOS TÉCNICOS HYMER CLASE-B MODERNCOMFORT I BLACKLINE



	B-MC I 550 BlackLine	B-MC I 580 BlackLine	B-MC I 600 BlackLine	B-MC I 680 BlackLine	B-MC I 690 BlackLine
Chasis de serie	Mercedes-Benz Sprinter 417 CDI	Mercedes-Benz Sprinter 417 CDI	Mercedes-Benz Sprinter 417 CDI	Mercedes-Benz Sprinter 417 CDI	Mercedes-Benz Sprinter 417 CDI
Tipo de tracción	Tracción delantera	Tracción delantera	Tracción delantera	Tracción delantera	Tracción delantera
kW (CV)	125 (170)	125 (170)	125 (170)	125 (170)	125 (170)
Tipo de emisiones	Euro VI-E	Euro VI-E	Euro VI-E	Euro VI-E	Euro VI-E
Longitud / Anchura / Altura (cm)	699 / 229 / 298 <sup>1)</sup>	699 / 229 / 298 <sup>1)</sup>	719 / 229 / 298 <sup>1)</sup>	739 / 229 / 298 <sup>1)</sup>	739 / 229 / 298 <sup>1)</sup>
Anchura carrocería / Anchura interior (cm)	219 / 212 <sup>2)</sup>	219 / 212 <sup>2)</sup>	219 / 212 <sup>2)</sup>	219 / 212 <sup>2)</sup>	219 / 212 <sup>2)</sup>
Altura interior en zona de día (cm)	198	198	198	198	198
Distancia entre ejes (mm)	3900	3900	4000	4200	4200
Masa en orden de marcha (-/+ 5%) (kg)*	3229 (3068 - 3390)*	3204 (3044 - 3364)*	3249 (3087 - 3411)*	3277 (3113 - 3441)*	3317 (3151 - 3483)*
Masa especificada por el fabricante para el equipamiento opcional (kg)*	826	851	804	774	734
Masa máxima técnicamente admisible (kg)*	4430	4430	4430	4430	4430
Masa remolcable máxima técnicamente admisible (kg)*	1450 <sup>3)</sup>	1450 <sup>3)</sup>	1450 <sup>3)</sup>	1450 <sup>3)</sup>	1450 <sup>3)</sup>
Plazas de asiento permitidas (incluido el conductor)*	4 - 5 <sup>4)</sup>	4 <sup>4)</sup>	4 - 5 <sup>4)</sup>	4 - 5 <sup>4)</sup>	4 - 5 <sup>4)</sup>
Aislamiento suelo / pared / techo (mm)	41 / 34 / 34	41 / 34 / 34	41 / 34 / 34	41 / 34 / 34	41 / 34 / 34
Dimensiones portones espacio de almace. /garaje An x Al (cm)	90 x 123	90 x 123	99 x 123	99 x 123	90 x 115 / 90 x 94
Dimensiones cama: cama abatible Ln x An (cm)	194 x 145 / 2x 194 x 65 <sup>o</sup>	194 x 145 / 2x 194 x 65 <sup>o</sup>	194 x 145 / 2x 194 x 65 <sup>o</sup>	194 x 145 / 2x 194 x 65 <sup>o</sup>	194 x 145 / 2x 194 x 65 <sup>o</sup>
Medidas cama: cama posterior L x An (cm)	205 x 142	2x 192 x 86 / 215 x 86 <sup>o</sup> / 192 x 86 <sup>o</sup>	197 x 86 / 189 x 86	202 x 86 / 190 x 86	195 x 150
Medidas cama: cama central L x An (cm)	200 x 110 - 77 <sup>o</sup>	172 x 70 <sup>o</sup>	200 x 110 - 50 <sup>o</sup>	200 x 110 - 50 <sup>o</sup>	200 x 110 - 50 <sup>o</sup>
Plazas noche	4 - 5 <sup>o</sup>	4	4 - 5 <sup>o</sup>	4 - 5 <sup>o</sup>	4 - 5 <sup>o</sup>
Baño An x Al (cm)	125 x 85	125 x 85	125 x 85	90 x 80	90 x 80
Ducha separada An x Pr (cm)				73 x 77	73 x 77
Armario ropero An x Pr x Al (cm)	35 x 55 x 188	22 x 55 x 188	56 x 70 x 83 / 51 x 74 x 67	71 x 70 x 83 / 51 x 74 x 67	23 x 60 x 115 / 23 x 60 x 115
Cocina An x Pr x Alt (cm)	93 x 98 x 93	94 x 59 x 93	93 x 98 x 93	93 x 98 x 93	93 x 98 x 93
Volumen frigorífico (de los cuales compartimento congelador) (lts)	142	142	142	142	142
Calefacción de serie	aire caliente gas, 6 kW	aire caliente gas, 6 kW	aire caliente gas, 6 kW	aire caliente gas, 6 kW	aire caliente gas, 6 kW
Compartimento para bombonas de gas (peso en llenado)	2x 11kg	2x 11kg	2x 11kg	2x 11kg	2x 11kg
Capacidad total del depósito de agua limpia (l)	180	180	180	180	180
Depósito de agua limpia en conducción nivel de llenado (l)	20	20	20	20	20
Depósito de aguas residuales (l)	150	150	150	150	150



\* INFO

La masa en orden de marcha indicada hace referencia un valor estándar establecido durante el procedimiento de homologación de tipo. Debido a las tolerancias de fabricación, la masa pesada real en orden de marcha puede desviarse del valor indicado anteriormente. Se admiten y permiten legalmente desviaciones de hasta  $\pm 5\%$  de la masa en orden de marcha. El rango admisible en kilogramos se indica entre paréntesis tras la masa en orden de marcha. La masa especificada por el fabricante para el equipamiento opcional equivale a un valor calculado para cada tipo y plano que HYMER utiliza para determinar el peso máximo disponible para el equipamiento opcional montado de fábrica. La limitación del equipamiento opcional pretende garantizar que la masa útil mínima, es decir, la masa libre prescrita por ley para el equipaje y los accesorios montados posteriormente, esté en realidad disponible en la capacidad de carga de los vehículos suministrados por HYMER. El peso real de su vehículo de fábrica

únicamente puede determinarse cuando se pesa al final de la línea. Si, en casos excepcionales, el pesaje indica que la posibilidad de carga real es inferior a la masa útil mínima debido a una desviación de peso permitida y a pesar de la limitación del equipamiento opcional, comprobaremos con usted y su distribuidor si debemos, por ejemplo, aumentar la masa máxima admisible del vehículo, reducir el número de plazas de asiento o retirar el equipamiento opcional antes de entregar el vehículo. No deben superarse la masa máxima técnicamente admisible del vehículo ni la masa máxima técnicamente admisible sobre el eje. Para más información y explicaciones detalladas sobre el tema del peso y la configuración del vehículo, consulte la sección Información legal. Para obtener una descripción más detallada de todas las dependencias técnicas obligatorias, consulte las explicaciones en la sección Notas al pie.

# PRECIOS Y DATOS TÉCNICOS HYMER CLASE-B MODERNCOMFORT I BLACKLINE



	B-MC I 550 BlackLine	B-MC I 580 BlackLine	B-MC I 600 BlackLine	B-MC I 680 BlackLine	B-MC I 690 BlackLine
Batería habitáculo de serie (Ah)	80 Ah (LFP)	80 Ah (LFP)	80 Ah (LFP)	80 Ah (LFP)	80 Ah (LFP)
Enchufes 230 V/12 V/USB	4/2/4	4/2/4	4/2/4	4/2/4	4/2/4

- Equipamiento de serie    ○ Equipamiento opcional    ▲ Obligatorio    △ Desconocido en el momento de la publicación
- ◆ A petición (sin sobreprecio)    — No posible    □ Disponible en Pack



\* INFO

La masa en orden de marcha indicada hace referencia un valor estándar establecido durante el procedimiento de homologación de tipo. Debido a las tolerancias de fabricación, la masa pesada real en orden de marcha puede desviarse del valor indicado anteriormente. Se admiten y permiten legalmente desviaciones de hasta  $\pm 5\%$  de la masa en orden de marcha. El rango admisible en kilogramos se indica entre paréntesis tras la masa en orden de marcha. La masa especificada por el fabricante para el equipamiento opcional equivale a un valor calculado para cada tipo y plano que HYMER utiliza para determinar el peso máximo disponible para el equipamiento opcional montado de fábrica. La limitación del equipamiento opcional pretende garantizar que la masa útil mínima, es decir, la masa libre prescrita por ley para el equipaje y los accesorios montados posteriormente, esté en realidad disponible en la capacidad de carga de los vehículos suministrados por HYMER. El peso real de su vehículo de fábrica

únicamente puede determinarse cuando se pesa al final de la línea. Si, en casos excepcionales, el pesaje indica que la posibilidad de carga real es inferior a la masa útil mínima debido a una desviación de peso permitida y a pesar de la limitación del equipamiento opcional, comprobaremos con usted y su distribuidor si debemos, por ejemplo, aumentar la masa máxima admisible del vehículo, reducir el número de plazas de asiento o retirar el equipamiento opcional antes de entregar el vehículo. No deben superarse la masa máxima técnicamente admisible del vehículo ni la masa máxima técnicamente admisible sobre el eje. Para más información y explicaciones detalladas sobre el tema del peso y la configuración del vehículo, consulte la sección Información legal. Para obtener una descripción más detallada de todas las dependencias técnicas obligatorias, consulte las explicaciones en la sección Notas al pie.

# EQUIPAMIENTO DE SERIE HYMER CLASE-B MODERNCOMFORT I BLACKLINE

	B-MC   1550 BlackLine	B-MC   1580 BlackLine	B-MC   1600 BlackLine	B-MC   1680 BlackLine	B-MC   1690 BlackLine
<b>Chasis</b>					
Mercedes-Benz Sprinter 4,43 t - 417 CDI - 125 KW/170 CV - Euro VI-E	●	●	●	●	●
<b>Base</b>					
Color exterior en plateado Crystal Silver metalizado	●	●	●	●	●
Chasis Super Ligero (SLC - Super Light Chassis)	●	●	●	●	●
Cambio automático 9G-TRONIC incl. Hold function	●	●	●	●	●
Depósito de carburante 92 l	●	●	●	●	●
Depósito AdBlue 22 l	●	●	●	●	●
Retrovisores exteriores suspendidos en color carrocería, calefactables y regulables incl. espejo gran angular	●	●	●	●	●
Versión delantera cromada (rejilla radiador frontal y cubierta faros antiniebla)	●	●	●	●	●
Chasis con suspensión Comfort	●	●	●	●	●
Luces de día LED e indicadores de dirección LED integrados en los faros HYMER	●	●	●	●	●
Aislamiento del compartimento del motor y revestimiento debajo del suelo de la cabina de conducción	●	●	●	●	●
Guardabarros en eje delantero y trasero	●	●	●	●	●
Eje delantero reforzado	●	●	●	●	●
Vidrio termoaislante con franjas tintadas en el parabrisas	●	●	●	●	●
Preinstalación enganche remolque	●	●	●	●	●
Llantas de aleación ligera 16" (negras) con neumáticos para todas las estaciones	●	●	●	●	●
Pack acústico Mercedes-Benz	●	●	●	●	●
Portavasos en lugar de compartimento de almacenamiento	●	●	●	●	●
Función ECO-Start-Stop	●	●	●	●	●
Freno de estacionamiento eléctrico	●	●	●	●	●
Airbag conductor y acompañante Mercedes Benz no desactivable <sup>38)</sup>	●	●	●	●	●
Soporte para bebidas conductor y acompañante	●	●	●	●	●
Aire acondicionado semi-automático TEMPMATIC	●	●	●	●	●
Keyless Start (Botón de arranque y parada para un cómodo arranque del motor)	●	●	●	●	●
Cuadro de instrumentos con pantalla a color Mercedes-Benz	●	●	●	●	●
Volante de piel (con cambio automático)	●	●	●	●	●
Volante multifunción	●	●	●	●	●
Estante abierto en lado acompañante	●	●	●	●	●
Calefacción aire caliente adicional eléctrica	●	●	●	●	●
ABS (sistema antibloqueo) / ASR (antideslizante) / EBV (distribución electrónica de frenos) y ESP (programa de estabilización electrónica)	●	●	●	●	●
Active Distance Assistant DISTRONIC PLUS incl. volante multifunción	●	●	●	●	●
Active Brake Assist (Asistencia de frenado activa) <sup>40)</sup>	●	●	●	●	●
Active Lane Keeping Assist (asistente mantenimiento de carril activo)	●	●	●	●	●
Attention Assist	●	●	●	●	●
Encendido automático de los faros	●	●	●	●	●
Asistente de velocidad inteligente	●	●	●	●	●
Sensor lluvia	●	●	●	●	●
Crosswind Assist (Asistente Viento Lateral)	●	●	●	●	●
Cruise Control Mercedes-Benz incl. botones volante multifunción	●	●	●	●	●
Asistente -indicador señales de tráfico	●	●	●	●	●
<b>Carrocería</b>					
Aislamiento óptimo sándwich PUAL alu/alu (pared 34 mm / techo 34 mm)	●	●	●	●	●
Puerta de entrada Maxi de 60 cm, con panel interior, ventana con oscurecedor y cubo de basura	●	●	●	●	●
Peldaño de entrada eléctrico, 1 nivel	●	●	●	●	●
Portón exterior lado conductor para cargar el grupo de asientos en L	—	●	—	—	—
Exclusiva iluminación multifuncional posterior HYMER en tecnología híbrida LED	●	●	●	●	●
Puerta conductor con elevación eléctrica e iluminación de entrada	●	●	●	●	●
Gran compartimento de carga con acceso desde el exterior, que incluye un compartimento extra profundo con acceso desde el interior	●	●	●	●	●
Capacidad de carga del garaje hasta 350 kg (450 kg opcional). Debe tenerse en cuenta la carga del eje	●	●	●	●	●
Portones garaje grandes, lado derecho e izquierdo	●	●	●	●	●
Doble suelo calefactable inc. compartimentos de almacenamiento	●	●	●	●	●
Suelo en GFK con aislamiento XPS (suelo de 41mm)	●	●	●	●	●

	B-MC I 550 BlackLine	B-MC I 580 BlackLine	B-MC I 600 BlackLine	B-MC I 680 BlackLine	B-MC I 690 BlackLine
Claraboya transparente 40 x 40 cm con oscurecedor y mosquitera sobre cama trasera	●	●	●	●	●
Ventana con marco PU (sin puentes fríos, apertura continua, oscurecedor plisado y mosquitera)	●	●	●	●	●
Grafismo Design BlackLine	●	●	●	●	●
Toldo con adaptador, carcasa negra, 450 x 250 cm	●	●	●	—	—
Toldo con adaptador carcasa negra, 500 x 250 cm	—	—	—	●	●
<b>Habitáculo</b>					
Asientos cabina tapizados a conjunto con el habitáculo, giratorios, regulables en altura e inclinación y con 2 reposabrazos	●	●	●	●	●
Grupo de asientos Comfort en forma de L con cojines Lounge y 2 cinturones integrados de 3 puntos	●	●	●	●	●
Mesa Luxus: giratoria 360 °, desplazable longitudinal y transversalmente	●	●	●	●	●
Cajón y bandeja de inserción para el reposacabezas en el grupo de asientos	●	●	●	●	●
Oscurecedores cabina conducción con tejido plisado de alta calidad	●	●	●	●	●
Mosquitera en puerta de entrada	●	●	●	●	●
<b>Zona día y noche &amp; iluminación</b>					
Conversión cama para zona dinette en L con mesa abatible <sup>103)</sup>	●	—	●	●	●
Conversión de la dinette en L en cama incl. cojín adicional y pata mesa telescópica	—	●	—	—	—
Cama abatible regulable manualmente	●	●	●	●	●
Dinette en L, mesa deslizante transversalmente / longitudinalmente y 2 cinturones de 3 puntos	●	●	●	●	●
Colchón de espuma fría multizona incl. cubrecolchón de alta calidad (tejido de punto) para ventilación en la parte trasera	●	●	●	●	●
Elementos de mobiliario ergonómicos multifuncionales	●	●	●	●	●
Sábanas bajas a medida para camas traseras adaptadas individualmente a colchones	●	●	●	●	●
4 cojines con funda	●	●	●	●	●
Sistema de iluminación ambiental: sistema de iluminación de varios niveles con control dinámico e individual de la iluminación (incluida la temperatura de la luz) y la iluminación básica ambiental <sup>107)</sup>	●	●	●	●	●
Iluminación interior completamente a LED	●	●	●	●	●
Iluminación superficie de trabajo a LED	●	●	●	●	●
Iluminación nocturna con dimmer	●	●	●	●	●
Luz toldo a LED	●	●	●	●	●
Iluminación regulable (mediante botón)	●	●	●	●	●
<b>Cocina</b>					
Cajones cocina con función Servo-Soft y cubertero	●	●	●	●	●
Cajones de cocina extra anchos y libremente divisibles	●	●	●	●	●
Frigorífico Smart Tower 142 ltrs	●	●	●	●	●
Fregadero extra profundo con tabla de cortar integrada y grifo alto	●	—	●	●	●
<b>Baño</b>					
Claraboya traslúcida 40 x 40 cm con oscurecedor y mosquitera en zona baño	●	●	●	●	●
Claraboya traslúcida de 40 x 40 cm con oscurecedor y mosquitera y barra para la ropa integrada sobre la ducha separada	—	—	—	●	●
Rejilla de madera en la ducha	●	●	●	●	●
<b>Instalación y Tecnología a bordo</b>					
Calefacción de aire caliente a gas de 6 kW con boiler agua caliente de 10 litros	●	●	●	●	●
Display LCD para calefacción	●	●	●	●	●
HYMER Connect para controlar y supervisar las funciones inteligentes del vehículo a través de la aplicación HYMER Connect <sup>85)</sup>	●	●	●	●	●
Concepto de calefacción de la cabina con mayor calentamiento de aire caliente incl. salpicadero calefactable en condiciones estacionarias	●	●	●	●	●
Calefacción aire caliente en dormitorio posterior regulable por separado	●	●	●	●	—
Pantalla táctil de 7 pulgadas para un control cómodo de las funciones inteligentes del vehículo	●	●	●	●	●
Compartimento gas extra profundo para cambiar fácilmente la bombona de gas con acceso conveniente a través del portón exterior	●	—	●	●	●
Booster de carga para la carga segura de la batería adicional durante el viaje (hasta 70 A)	●	●	●	●	●
HYMER Smart Battery System 2.0: batería habitáculo 1er módulo - 80 Ah LFP (capacidad total 80 Ah) incl.	●	●	●	●	●
Depósito de agua limpia 20/180 l aislado y calefactado	●	●	●	●	●
Depósito de aguas residuales 150 l aislado y calefactado	●	●	●	●	●
Toma USB doble en grupo de asientos	●	●	●	●	●
Vaciado eléctrico del depósito de aguas residuales con interruptor en salpicadero	●	●	●	●	●
Enchufes adicionales: 4 x 230 V / 1 x 12 V / 1 x Twin-USB (incl. panelado pared cocina)	●	●	●	●	●
Pack sensores HYMER Connect que incluye 1 sensor de nivel de gas, 1 sensor de temperatura y 2 sensores de contacto	●	●	●	●	●
<b>Multimedia</b>					
Preinstalación de radio / TV incl. toma de 12 V y 230 V, 2 altavoces en cabina, cama delantera y dormitorio trasero, radio y antena DVB-T2	●	●	●	●	●
Radio DAB	●	●	●	●	●
Soporte pantalla plana 32"	●	●	●	●	●



	B-MC I 550 BlackLine	B-MC I 580 BlackLine	B-MC I 600 BlackLine	B-MC I 680 BlackLine	B-MC I 690 BlackLine
TV LED de 32 "con altavoces integrados, control remoto, unidad de DVD, sistema Smart-Multimedia HYMER con Bluetooth® (DVB-T / C, DVB-S2)	●	●	●	●	●
Sistema multimedia MBUX de 10,25" con cámara de marcha atrás, control por voz y pantalla táctil que incluye navegación e integración con smartphone	●	●	●	●	●
<b>Tapicerías &amp; Mobiliario</b>					
Decoración mobiliario Grand Oak	●	●	●	●	●
Tapicería Bogota	●	●	●	●	●
<b>Packs</b>					
Pack BMC-I BlackLine 550, 580, 600	●	●	●	—	—
Pack BMC-i BlackLine 680, 690	—	—	—	●	●

# LÍNEAS DE EQUIPAMIENTO HYMER CLASE-B MODERNCOMFORT I BLACKLINE

	Pack BMC-I BlackLine 550, 580, 600	Pack BMC-i BlackLine 680, 690
Mercedes-Benz Sprinter 4,43 t - 417 CDI - 125 KW/170 CV - Euro VI-E	●	●
Color exterior en plateado Crystal Silver metalizado	●	●
Grafismo Design BlackLine	●	●
Cambio automático 9G-TRONIC incl. Hold function	●	●
Versión delantera cromada (rejilla radiador frontal y cubierta faros antiniebla)	●	●
Llantas de aleación ligera 16" (negras) con neumáticos para todas las estaciones	●	●
Volante de piel (con cambio automático)	●	●
Active Distance Assistant DISTRONIC PLUS incl. volante multifunción	●	●
Asistente -indicador señales de tráfico	●	●
Toldo con adaptador, carcasa negra, 450 x 250 cm	●	—
Cajón y bandeja de inserción para el reposacabezas en el grupo de asientos	●	●
Dinette en L, mesa deslizante transversalmente / longitudinalmente y 2 cinturones de 3 puntos	●	●
Sábanas bajas a medida para camas traseras adaptadas individualmente a colchones	●	●
4 cojines con funda	●	●
Sistema de iluminación ambiental: sistema de iluminación de varios niveles con control dinámico e individual de la iluminación (incluida la temperatura de la luz) y la iluminación básica ambiental	●	●
Rejilla de madera en la ducha	●	●
Enchufes adicionales: 4 x 230 V / 1 x 12 V / 1 x Twin-USB (incl. panelado pared cocina)	●	●
Sistema multimedia MBUX de 10,25" con cámara de marcha atrás, control por voz y pantalla táctil que incluye navegación e integración con smartphone	●	●
Soporte pantalla plana 32"	●	●
TV LED de 32 "con altavoces integrados, control remoto, unidad de DVD, sistema Smart-Multimedia HYMER con Bluetooth® (DVB-T / C, DVB-S2)	●	●
Pack sensores HYMER Connect que incluye 1 sensor de nivel de gas, 1 sensor de temperatura y 2 sensores de contacto	●	●
Toldo con adaptador carcasa negra, 500 x 250 cm	—	●
<b>Peso adicional Línea de equipamiento (kg)*</b>	<b>0</b>	<b>0</b>
<b>Precio Pack €</b>		

● Equipamiento de serie    ○ Equipamiento opcional    ▲ Obligatorio    △ Desconocido en el momento de la publicación  
◆ A petición (sin sobreprecio)    — No posible    □ Disponible en Pack



\* INFO

El montaje en fábrica del equipamiento opcional aumenta la masa real del vehículo y reduce la masa útil. El peso adicional indicado para los paquetes y el equipamiento opcional muestra el peso adicional en comparación con el equipamiento estándar del modelo o plano correspondiente. El peso total del equipamiento opcional seleccionado no puede superar la masa especificada por el fabricante para el

equipamiento opcional en los datos generales de los modelos. Se trata de un valor calculado para cada tipo y plano que HYMER utiliza para determinar el peso máximo disponible para el equipamiento opcional montado de fábrica. Para más información y explicaciones detalladas sobre el tema del peso, consulte la sección Información legal.

# PACKS HYMER CLASE-B MODERNCOMFORT I BLACKLINE

## Línea de equipamiento Premium

Faros Bi-LED

Almacenamiento para Smartphones incl. función de carga inalámbrica e indicador de nivel de carga

Pack de carga en salpicadero (2 conexiones USB-C con 5 V y 1 enchufe de 12 V)

Aire acondicionado THERMOTRONIC totalmente automático

Precio Pack	2.795,-
Peso adicional (kg)*	4

## Pack Autonomía Litio XL

HYMER-Smart-Battery-System 2.0 - Extensión: Segundo módulo de batería del habitáculo 80 Ah LFP incl. cargador adicional (capacidad total 160 Ah).

HYMER Smart Battery System 2.0 - Extensión: 3a y 4a batería habitáculo 2x80Ah LFP (capacidad total 320 Ah)

Inverter 12 V a 230 V, 1,800 W con circuito de prioridad de red

Precio Pack	6.600,-
Peso adicional (kg)*	41

## Arktis Pack Clase B-MC I

Calefacción por agua caliente

Intercambiador de calor para calefacción agua caliente

Preinstalación intercambiador de calor Mercedes-Benz

Calefacción por agua caliente suelo garaje

Suelo del garaje en plancha de aluminio damero y alfombra

Acrilamiento aislante para ventana laterales de cabina y puerta del conductor

Esterilla térmica aislante exterior para parabrisas

Esterilla aislante para espacio inferior cabina conducción

Calefacción auxiliar (ayuda a la calefacción cuando se calienta el vehículo)

Precio Pack	5.745,-
Peso adicional (kg)*	95.5

- Equipamiento de serie   
  Equipamiento opcional   
  Obligatorio   
  Desconocido en el momento de la publicación  
 A petición (sin sobreprecio)   
  No posible   
  Disponible en Pack



\* INFO

El montaje en fábrica del equipamiento opcional aumenta la masa real del vehículo y reduce la masa útil. El peso adicional indicado para los paquetes y el equipamiento opcional muestra el peso adicional en comparación con el equipamiento estándar del modelo o plano correspondiente. El peso total del equipamiento opcional seleccionado no puede superar la masa especificada por el fabricante para el

equipamiento opcional en los datos generales de los modelos. Se trata de un valor calculado para cada tipo y plano que HYMER utiliza para determinar el peso máximo disponible para el equipamiento opcional montado de fábrica. Para más información y explicaciones detalladas sobre el tema del peso, consulte la sección Información legal.

# EQUIPAMIENTO OPCIONAL HYMER CLASE-B MODERNCOMFORT I BLACKLINE

		Precio € a)	B-MC   550 BlackLine	B-MC   580 BlackLine	B-MC   600 BlackLine	B-MC   680 BlackLine	B-MC   690 BlackLine	Peso adicional (kg)*
<b>Chasis</b>								
V201103880	Variante de peso 3.880 kg (Mercedes-Benz Sprinter 415/417 CDI)		◆	◆	◆	◆	◆	0
V201104500	Variante de peso 4.500 kg (Mercedes-Benz Sprinter 415/417 CDI) <sup>87)</sup>		◆	◆	◆	◆	◆	0
V201103500	Reducción de MMA/MTMA a 3.5 t (solo para Mercedes-Benz Sprinter 415/417 CDI)		◆	◆	◆	◆	—	0
<b>Base</b>								
V2062110	Faros antiniebla halógenos <sup>28)</sup>	295,-	○	○	○	○	○	1
V2062112	Faros antiniebla LED incl. luz estática en las curvas <sup>83)</sup>	805,-	○	○	○	○	○	1.5
V3071010	Panel de instrumentos con aros cromados <sup>112) 58)</sup>	705,-	○	○	○	○	○	7
V2090512	Separador de rueda eje delantero (total 60 mm)	345,-	○	○	○	○	○	9.5
<b>Carrocería</b>								
V2007111	Bola enganche remolque desmontable (incl. preparación) <sup>90) 9) 10)</sup>	1.275,-	○	○	○	○	○	33
V30020102	Puerta habitáculo Comfort con ventana, oscurecedor, cubo de basura integrado y cierre de 2 puntos <sup>12)</sup>	400,-	○	○	○	○	○	1.5
V20062J	Extensión de chasis incl. carga de garaje 450 kg <sup>9)</sup>	505,-	○	○	○	○	○	26
V3014014	Portaequipajes con escalera poster y plancha de aluminio coarrugado <sup>69) 70) 68)</sup>	700,-	○	○	○	○	○	15
V3014012	Portaequipajes con escalera trasera sin plancha de aluminio coarrugado en el techo <sup>68)</sup>	600,-	○	○	○	○	○	8
V3020211	Escalón eléctrico para puerta conductor (extracción automática cuando se abre la puerta)	460,-	○	○	○	○	○	8
V30330J	Techo en GFK con sensibilidad reducida al granizo <sup>11) 69)</sup>	700,-	○	○	○	○	○	30
V2045012	Sistema de gato hidráulico con nivelación automática delantera y trasera <sup>91) 92)</sup>	8.125,-	○	○	○	○	○	83
V20460J	Patas traseras Comfort (2 unidades) <sup>91)</sup>	400,-	○	○	○	○	○	9
V3055012	Cerradura de seguridad para puerta conductor y habitáculo	600,-	○	○	○	○	○	1
V3023013	Portabicis para dos bicicletas, carga máx. 60 kg	1.110,-	○	○	○	○	○	17
V3023012	Portabicis para cuatro bicicletas, carga máx. 60 kg	460,-	○	○	○	○	○	14
V3011016	Claraboya panorámica manual HYMER de 80 x 50 cm y doble cristal, en zona posterior	600,-	○	○	○	○	○	12
V3028012	Ventana con oscurecedor y mosquitera en lado izquierdo, zona posterior	420,-	○	●	●	●	●	4
V3008010	Claraboya 40 x 40 cm con oscurecedor y mosquitera (zona delantera) <sup>31)</sup>	200,-	○	○	○	○	○	2
V3009011	Claraboya eléctrica con ventilador en la cocina <sup>13) 14)</sup>	460,-	○	○	○	○	○	5
V2101010	Caja de almacenamiento bajo el suelo incl. plataforma extraíble en lado derecho	600,-	—	—	—	○	○	18
<b>Habitáculo</b>								
V4062010	5a plaza con cinturón de regazo en banqueta sentido contrario a la marcha, derecha <sup>103) 113) 99)</sup>	600,-	○	—	○	○	○	38
V20855J	Calefacción y soporte lumbar en asientos cabina	730,-	○	○	○	○	○	0
V3037510	ISOFIX (fijación asiento infantil para asiento tipo banqueta) <sup>97) 95) 96) 98)</sup>	265,-	○	○	○	○	○	3.5
V6001014	Oscurecedor parabrisas para disponer de privacidad (manual, de arriba a abajo) <sup>32)</sup>	505,-	○	○	○	○	○	4
V40070J	Armarios superiores en zona delantera en lugar de cama abatible (incl. claraboya en cocina)	560,-	○	○	○	○	○	-16
V4036611	Almacenamiento abierto en la parte trasera en lugar de los armarios superiores para obtener más espacio		—	◆	◆	◆	—	-4
V30310J	Suelo del garaje en plancha de aluminio damero y alfombra	400,-	□	□	□	□	□	18.5
V50100J	Ducha exterior ubicada en el garaje	295,-	○	○	○	○	○	1
V3072010	Compartimento con cierre, lado acompañante	200,-	○	○	○	○	○	3
<b>Zona día y noche &amp; iluminación</b>								
V4034010	Sistema de descanso con somier de platos para cama delantera	460,-	○	○	○	○	○	3
V4034011	Sistema de descanso con somier de platos para cama(s) posterior(es)	500,-	○	○	○	○	—	3
V40220MA	Cama basculante regulable, transformable en cama individual <sup>116)</sup>	1.310,-	○	○	○	○	○	15
V40350J	Escalera para cama abatible	75,-	○	●	○	○	○	5
V40370J	Cama Queen posterior regulable eléctricamente	420,-	—	—	—	—	○	5
V4006110	Cama XXL, área de descanso extra larga (+23 cm, incl. armario de media altura (en lugar de armario en dormitorio de altura completa)	355,-	—	○	—	—	—	2.5



El montaje en fábrica del equipamiento opcional aumenta la masa real del vehículo y reduce la masa útil. El peso adicional indicado para los paquetes y el equipamiento opcional muestra el peso adicional en comparación con el equipamiento estándar del modelo o plano correspondiente. El peso total del equipamiento opcional seleccionado no puede superar la masa especificada por el fabricante para el equipamiento opcional en los datos generales de los modelos. Se trata de un valor calculado para cada tipo y plano que HYMER utiliza para determinar el peso máximo disponible para el equipamiento opcional montado de fábrica. Para más

información y explicaciones detalladas sobre el tema del peso, consulte la sección Información legal. Al aumentar la masa máxima admisible, se incrementa la masa especificada por el fabricante para el equipamiento opcional. El aumento se debe a la mayor masa útil por el chasis alternativo, a lo que se le debe restar el incremento de la tara del chasis alternativo y, sobre todo, el peso de las variantes obligatorias de motor más pesadas (por ejemplo, 180 CV). Para obtener una descripción más detallada de todas las dependencias técnicas obligatorias, consulte las explicaciones de las notas al pie.

		Precio €	B-MC I 550 BlackLine	B-MC I 580 BlackLine	B-MC I 600 BlackLine	B-MC I 680 BlackLine	B-MC I 690 BlackLine	Peso adicional (kg)*
		a)						
V60260J	Cojín adicional entre camas individuales longitudinales incl. cómodo acceso	460,-	—	○	○	○	—	4
<b>Cocina</b>								
V4020012	Combinación cocina / horno	905,-	○	○	○	○	○	29
<b>Instalación y Tecnología a bordo</b>								
V5028013	Calefacción aire caliente gas 6 kW con boiler agua caliente de 10 litros y calentador de inmersión de 1800 vatios	600,-	○	○	○	○	○	1
V30325J	Plataforma extraíble para bombonas de gas	705,-	—	○	—	—	—	10
V5026013	Sistema de cambio de bombona de gas automático con CrashSensor y EisEx <sup>15)</sup>	375,-	○	○	○	○	○	3
V50250J	Filtro de gas para cambio automático de las bombonas de gas <sup>15)</sup>	200,-	○	○	○	○	○	0
V50230J	Toma de gas externa con válvula de cierre	200,-	○	○	○	○	○	1
V5012015	HYMER-Smart-Battery-System 2.0 - Extensión: Segundo módulo de batería del habitáculo 80 Ah LFP incl. cargador adicional (capacidad total 160 Ah).	1.820,-	□	□	□	□	□	10
V5012516	HYMER Smart Battery System 2.0 - Extensión: 3a y 4a batería habitáculo 2x80Ah LFP (capacidad total 320 Ah) <sup>77)</sup>	3.550,-	□	□	□	□	□	20
V5047029	Sistema solar de 2 x 95 vatios con controlador de carga solar (MPPT) y pantalla <sup>70)</sup>	1.720,-	○	○	○	○	○	8
V5069710	Filtro de agua para sistema de agua limpia	255,-	○	○	○	○	○	1
V5033014	Aire acondicionado techo 2400 W <sup>13)</sup>	2.330,-	○	○	○	○	○	33
V3064012	Ventilación del baño	300,-	○	○	○	○	○	1
<b>Multimedia</b>								
	Soporte pantalla plana 22" o 32"	375,-	○	○	○	○	○	4
V5055011	Segundo televisor LED en el dormitorio, televisor de 22" con parlantes incorporados, unidad de DVD, DVB-T / C, DVB-S2, cableado y soporte de pared <sup>26)</sup>	1.465,-	○	○	○	○	○	13
V50440116	Antena digital plana, sin receptor	2.735,-	○	○	○	○	○	17
V50440123	Antena parabólica digital, 80 cm, sin receptor	2.940,-	○	○	○	○	○	14.5
V50440124	Antena parabólica digital, 80 cm, Twin LNB	3.245,-	○	○	○	○	○	15.5
<b>Tapicerías &amp; Mobiliario</b>								
V100704165	Tapicería Porto		◆	◆	◆	◆	◆	0
V100704125	Combinación piel sintética / tejido : Marquis	1.005,-	○	○	○	○	○	4
V100704166	Combinación tapicería tejido/piel: Tenerife	3.040,-	○	○	○	○	○	4
V100704090	Tapicería en piel Grigio	3.040,-	○	○	○	○	○	6.5
V100704167	Tapicería piel Isola	3.040,-	○	○	○	○	○	6
V602104011	Moqueta Laguna	400,-	○	○	○	○	○	7
V602104009	Moqueta Samona	400,-	○	○	○	○	○	7
<b>Packs</b>								
V8011715	Línea de equipamiento Premium	2.795,-	○	○	○	○	○	4
V8007117	Pack Autonomía Litio XL	6.600,-	○	○	○	○	○	41
V8005013	Arktis Pack Clase B-MC I <sup>39)</sup>	5.745,-	○	○	○	○	○	95.5

● Equipamiento de serie ○ Equipamiento opcional ▲ Obligatorio △ Desconocido en el momento de la publicación Rogamos tenga en cuenta la información en la página 113  
◆ A petición (sin sobrepeso) — No posible □ Disponible en Pack



El montaje en fábrica del equipamiento opcional aumenta la masa real del vehículo y reduce la masa útil. El peso adicional indicado para los paquetes y el equipamiento opcional muestra el peso adicional en comparación con el equipamiento estándar del modelo o plano correspondiente. El peso total del equipamiento opcional seleccionado no puede superar la masa especificada por el fabricante para el equipamiento opcional en los datos generales de los modelos. Se trata de un valor calculado para cada tipo y plano que HYMER utiliza para determinar el peso máximo disponible para el equipamiento opcional montado de fábrica. Para más

información y explicaciones detalladas sobre el tema del peso, consulte la sección Información legal. Al aumentar la masa máxima admisible, se incrementa la masa especificada por el fabricante para el equipamiento opcional. El aumento se debe a la mayor masa útil por el chasis alternativo, a lo que se le debe restar el incremento de la tara del chasis alternativo y, sobre todo, el peso de las variantes obligatorias de motor más pesadas (por ejemplo, 180 CV). Para obtener una descripción más detallada de todas las dependencias técnicas obligatorias, consulte las explicaciones de las notas al pie.

# PRECIOS Y DATOS TÉCNICOS HYMER CLASE-B MASTERLINE T



B-ML T 780	
Chasis de serie	Mercedes-Benz Sprinter 415 CDI
Tipo de tracción	Tracción delantera
kW (CV)	110 (150)
Tipo de emisiones	Euro VI-E
Longitud / Anchura / Altura (cm)	789 / 235 / 298 <sup>1)</sup>
Anchura carrocería / Anchura interior (cm)	225 / 218 <sup>2)</sup>
Altura interior en zona de día (cm)	198
Distancia entre ejes (mm)	4500
Masa en orden de marcha (-/+ 5%) (kg)*	3237 (3075 - 3399)*
Masa especificada por el fabricante para el equipamiento opcional (kg)*	824
Masa máxima técnicamente admisible (kg)*	4430
Masa remolcable máxima técnicamente admisible (kg)*	1450 <sup>3)</sup>
Plazas de asiento permitidas (incluido el conductor)*	4 - 5 ○ <sup>4)</sup>
Aislamiento suelo / pared / techo (mm)	41 / 34 / 34
Dimensiones portones espacio de almace. /garaje An x Al (cm)	110 x 123
Medidas cama: cama posterior L x An (cm)	207 - 202 x 90
Medidas cama: cama central L x An (cm)	205 x 110 - 50
Plazas noche	2 - 3 ○
Baño An x Al (cm)	90 x 80
Ducha separada An x Pr (cm)	73 x 77
Armario ropero An x Pr x Al (cm)	30 x 57 x 190
Cocina An x Pr x Alt (cm)	107 x 58-96 x 93
Volumen frigorífico (de los cuales compartimento congelador) (ltrs)	153
Calefacción de serie	aire caliente gas, 6 kW
Compartimento para bombonas de gas (peso en llenado)	2x 11kg
Capacidad total del depósito de agua limpia (l)	180
Depósito de agua limpia en conducción nivel de llenado (l)	20
Depósito de aguas residuales (l)	150
Batería habitáculo de serie (Ah)	80 Ah (LFP)
Enchufes 230 V/ 12 V/ USB	4 / 2 / 6

- Equipamiento de serie   ○ Equipamiento opcional   ▲ Obligatorio   △ Desconocido en el momento de la publicación  
◆ A petición (sin sobreprecio)   — No posible   □ Disponible en Pack



La masa en orden de marcha indicada hace referencia un valor estándar establecido durante el procedimiento de homologación de tipo. Debido a las tolerancias de fabricación, la masa pesada real en orden de marcha puede desviarse del valor indicado anteriormente. Se admiten y permiten legalmente desviaciones de hasta  $\pm 5\%$  de la masa en orden de marcha. El rango admisible en kilogramos se indica entre paréntesis tras la masa en orden de marcha. La masa especificada por el fabricante para el equipamiento opcional equivale a un valor calculado para cada tipo y plano que HYMER utiliza para determinar el peso máximo disponible para el equipamiento opcional montado de fábrica. La limitación del equipamiento opcional pretende garantizar que la masa útil mínima, es decir, la masa libre prescrita por ley para el equipaje y los accesorios montados posteriormente, esté en realidad disponible en la capacidad de carga de los vehículos suministrados por HYMER. El peso real de su vehículo de fábrica

únicamente puede determinarse cuando se pesa al final de la línea. Si, en casos excepcionales, el pesaje indica que la posibilidad de carga real es inferior a la masa útil mínima debido a una desviación de peso permitida y a pesar de la limitación del equipamiento opcional, comprobaremos con usted y su distribuidor si debemos, por ejemplo, aumentar la masa máxima admisible del vehículo, reducir el número de plazas de asiento o retirar el equipamiento opcional antes de entregar el vehículo. No deben superarse la masa máxima técnicamente admisible del vehículo ni la masa máxima técnicamente admisible sobre el eje. Para más información y explicaciones detalladas sobre el tema del peso y la configuración del vehículo, consulte la sección Información legal. Para obtener una descripción más detallada de todas las dependencias técnicas obligatorias, consulte las explicaciones en la sección Notas al pie.

# EQUIPAMIENTO DE SERIE HYMER CLASE-B MASTERLINE T

B-ML T 780

<b>Chasis</b>	
Mercedes-Benz Sprinter 4,43 t - 415 CDI - 110 KW/150 CV - Euro VI-E	●
<b>Base</b>	
Color exterior cabina blanca / habitáculo blanco	●
Color exterior carrocería blanco	●
Chasis Super Ligero (SLC - Super Light Chassis)	●
Chasis rebajado con función de carga pasante	●
Cambio manual 6 velocidades	●
Depósito AdBlue 22 l	●
Depósito de carburante 92 l	●
Retrovisores exteriores regulables eléctricamente y calefactables	●
Chasis con suspensión Comfort	●
Aislamiento del compartimento del motor y revestimiento debajo del suelo de la cabina de conducción	●
Guardabarros en eje trasero	●
Luces diurnas	●
Eje delantero reforzado	●
Preinstalación enganche remolque	●
Vidrio termoaislante con franjas tintadas en el parabrisas	●
Llantas acero 16" con embellecedores de rueda y neumáticos para todas las estaciones	●
Pack acústico Mercedes-Benz	●
Cierre centralizado y elevalunas eléctrico en cabina	●
Freno de estacionamiento eléctrico	●
Airbag conductor y acompañante Mercedes Benz no desactivable	●
Soporte para bebidas conductor y acompañante	●
Aire acondicionado semi-automático TEMPATIC	●
Keyless Start (Botón de arranque y parada para un cómodo arranque del motor)	●
Cuadro de instrumentos con pantalla a color Mercedes-Benz	●
Volante multifunción	●
Estante abierto en lado acompañante	●
Función ECO-Start-Stop	●
Calefacción aire caliente adicional eléctrica	●
ABS (sistema antibloqueo) / ASR (antideslizante) / EBV (distribución electrónica de frenos) y ESP (programa de estabilización electrónica)	●
Active Brake Assist (Asistente de frenado activo)	●
Active Lane Keeping Assist (asistente mantenimiento de carril activo)	●
Attention Assist	●
Encendido automático de los faros	●
Asistente de velocidad inteligente	●
Crosswind Assist (Asistente Viento Lateral)	●
Cruise Control Mercedes-Benz incl. botones volante multifunción	●
Sensor lluvia	●
<b>Carrocería</b>	
Diseño trasero moderno en 3D, aislado y con luces integradas	●
Aislamiento óptimo sándwich PUAL alu/alu (pared 34 mm / techo 34 mm)	●
Puerta habitáculo Maxi Comfort de 65 cm con panel interior, cierre de 2 puntos, ventana con mosquitera y cubo de basura	●
Peldaño de entrada eléctrico, 1 nivel	●
Exclusiva iluminación multifuncional posterior HYMER en tecnología híbrida LED	●
Capacidad de carga del garaje hasta 350 kg (450 kg opcional). Debe tenerse en cuenta la carga del eje	●
Portones garaje grandes, lado derecho e izquierdo	●
Amplio compartimento de carga con acceso desde ambos lados desde el exterior, que incluye un compartimento extra profundo y acceso desde el interior	●
Claraboya panorámica sobre cabina conducción, de apertura manual	●
Doble suelo calefactable inc. compartimentos de almacenamiento	●
Suelo en GFK con aislamiento XPS (suelo de 41mm)	●
Claraboya transparente 40 x 40 cm con oscurecedor y mosquitera sobre cama trasera	●
Ventana con marco PU (sin puentes fríos, apertura continua, oscurecedor plisado y mosquitera)	●
<b>Habitáculo</b>	
Grupo de asientos frontal con 2 cinturones de 3 puntos integrados	●
Oscurecedores de cabina	●
Mosquitera en puerta de entrada	●
<b>Zona día y noche &amp; iluminación</b>	
Elementos de mobiliario ergonómicos multifuncionales	●

Sistema de descanso Comfort con somier de platos y colchón de espuma fría multizona para cama(s) posterior(es)	●
Sistema de iluminación ambiental: sistema de iluminación de varios niveles con control dinámico e individual de la iluminación (incluida la temperatura de la luz) y la iluminación básica ambiental <sup>107)</sup>	●
Iluminación regulable (mediante botón)	●
Iluminación interior completamente a LED	●
Iluminación superficie de trabajo a LED	●
Luz toldo a LED	●
<b>Cocina</b>	
Estante especias	●
Cajones cocina con función Servo-Soft y cubertero	●
Cajones de cocina extra anchos y libremente divisibles	●
Revestimiento de pared que actúa como protector contra salpicaduras	●
Frigorífico Jumbo 153 ltrs	●
Fregadero extra profundo con tabla de cortar integrada y grifo alto	●
Cocina grande con tapa de cristal y funcionamiento frontal	●
<b>Baño</b>	
Claraboya traslúcida de 40 x 40 cm con oscurecedor y mosquitera y barra para la ropa integrada sobre la ducha separada	●
Claraboya traslúcida 40 x 40 cm con oscurecedor y mosquitera en zona baño	●
<b>Instalación y Tecnología a bordo</b>	
Calefacción de aire caliente a gas de 6 kW con boiler agua caliente de 10 litros	●
Calefacción aire caliente en dormitorio posterior regulable por separado	●
Display LCD para calefacción	●
HYMER Connect para controlar y supervisar las funciones inteligentes del vehículo a través de la aplicación HYMER Connect <sup>85)</sup>	●
Pantalla táctil de 7 pulgadas para un control cómodo de las funciones inteligentes del vehículo	●
Compartimento gas extra profundo para cambiar fácilmente la bombona de gas con acceso conveniente a través del portón exterior	●
HYMER Smart Battery System 2.0: batería habitáculo 1er módulo - 80 Ah LFP (capacidad total 80 Ah) incl.	●
Booster de carga para la carga segura de la batería adicional durante el viaje (hasta 70 A)	●
Toma USB doble en grupo de asientos	●
Depósito de agua limpia 20/180 l aislado y calefactado	●
Depósito de aguas residuales 150 l aislado y calefactado	●
Vaciado eléctrico del depósito de aguas residuales con interruptor en salpicadero	●
<b>Multimedia</b>	
Preinstalación de radio / TV incl. enchufes 12 V y 230 V, 2 altavoces en cabina, cama delantera y dormitorio trasero, radio y antena DVB-T2	●
Sistema multimedia MBUX de 10,25" con cámara de visión trasera, control por voz y pantalla táctil	●
Radio DAB	●
<b>Tapicerías &amp; Mobiliario</b>	
Decoración mobiliario Grand Oak	●
Tapicería Bogota	●
<b>Packs</b>	
Equipamiento de serie	●



# LÍNEAS DE EQUIPAMIENTO HYMER CLASE-B MASTERLINE T

	Equipamiento de serie	Línea de equipamiento Plus	Línea de equipamiento Premium Perfiladas
			
Eje delantero reforzado	●	●	●
Vidrio termoaislante con franjas tintadas en el parabrisas	●	●	●
Pack acústico Mercedes-Benz	●	●	●
Freno de estacionamiento eléctrico	●	●	●
Aire acondicionado semi-automático TEMPATIC	●	●	—
Cuadro de instrumentos con pantalla a color Mercedes-Benz	●	●	●
Volante multifunción	●	●	●
Cruise Control Mercedes-Benz incl. botones volante multifunción	●	●	●
Active Lane Keeping Assist (asistente mantenimiento de carril activo)	●	●	●
Attention Assist	●	●	●
Sensor lluvia	●	●	●
Radio DAB	●	●	●
Sistema multimedia MBUX de 10,25" con cámara de visión trasera, control por voz y pantalla táctil	●	●	●
Cambio automático 9G-TRONIC incl. Hold function	—	●	●
Volante de piel (con cambio automático)	—	●	●
Active Distance Assistant DISTRONIC PLUS incl. volante multifunción	—	●	●
Asistente -indicador señales de tráfico	—	●	●
Integración de navegación y teléfono inteligente para el sistema MBUX	—	●	●
Faros LED High-Performance	—	—	●
Almacenamiento para Smartphones incl. función de carga inalámbrica e indicador de nivel de carga	—	—	●
Aire acondicionado THERMOTRONIC totalmente automático	—	—	●
Pack de carga en salpicadero (2 conexiones USB-C con 5 V y 1 enchufe de 12 V)	—	—	●
<b>Peso adicional Línea de equipamiento (kg)*</b>	<b>0</b>	<b>30</b>	<b>35</b>
<b>Precio Pack €</b>		<b>6.000,-</b>	<b>9.000,-</b>

● Equipamiento de serie ○ Equipamiento opcional ▲ Obligatorio △ Desconocido en el momento de la publicación  
◆ A petición (sin sobreprecio) — No posible □ Disponible en Pack



\* INFO

El montaje en fábrica del equipamiento opcional aumenta la masa real del vehículo y reduce la masa útil. El peso adicional indicado para los paquetes y el equipamiento opcional muestra el peso adicional en comparación con el equipamiento estándar del modelo o plano correspondiente. El peso total del equipamiento opcional seleccionado no puede superar la masa especificada por el fabricante para el

equipamiento opcional en los datos generales de los modelos. Se trata de un valor calculado para cada tipo y plano que HYMER utiliza para determinar el peso máximo disponible para el equipamiento opcional montado de fábrica. Para más información y explicaciones detalladas sobre el tema del peso, consulte la sección Información legal.

# PACKS HYMER CLASE-B MASTERLINE T

Pack Style	Precio €
Rejilla frontal cromada	355,-
Parachoques, piezas de unión y rejilla radiador frontal en color carrocería	805,-
Faros antiniebla con luz de curvas	295,-
Valor del Pack	1.455,-
Precio Pack	1.210,-
Ahorro cliente	245,-
Peso adicional (kg)*	0

Pack Living Comfort	Precio €
Rejilla de madera en la ducha	
Enchufes adicionales: 4 x 230 V / 1 x 12 V / 1 x USB doble así como luces Comfort	
Sábanas bajeras a medida para camas traseras adaptadas individualmente a colchones	
4 cojines con funda	
Precio Pack	915,-
Peso adicional (kg)*	7

Pack Autonomía Litio XL	Precio €
HYMER-Smart-Battery-System 2.0 - Extensión: Segundo módulo de batería del habitáculo 80 Ah LFP incl. cargador adicional (capacidad total 160 Ah).	
HYMER Smart Battery System 2.0 - Extensión: 3a y 4a batería habitáculo 2x80Ah LFP (capacidad total 320 Ah)	
Inverter 12 V a 230 V, 1,800 W con circuito de prioridad de red	
Precio Pack	6.600,-
Peso adicional (kg)*	41

Arktis Pack	Precio €
Intercambiador de calor para calefacción agua caliente	
Preinstalación intercambiador de calor Mercedes-Benz	
Calefacción por agua caliente suelo garaje	
Cortina de separación para cabina conducción, de doble capa	
Esterilla aislante para espacio inferior cabina conducción	
Calefacción auxiliar (ayuda a la calefacción cuando se calienta el vehículo)	
Calefacción por agua caliente	
Suelo en chapa damero, alfombra y 2 rieles de amarre adicionales en garaje trasero	
Precio Pack	4.955,-
Peso adicional (kg)*	93

Pack Invierno	Precio €
Calefacción asientos para asientos originales Mercedes Benz	
Wet Wiper System (limpiaparabrisas con pulverizador integrado)	
Volante calefactable	
Cabina con aislamiento térmico	
Precio Pack	1.415,-
Peso adicional (kg)*	3

- Equipamiento de serie
  Equipamiento opcional
  Obligatorio
  Desconocido en el momento de la publicación
- A petición (sin sobreprecio)
  No posible
  Disponible en Pack



\* INFO

El montaje en fábrica del equipamiento opcional aumenta la masa real del vehículo y reduce la masa útil. El peso adicional indicado para los paquetes y el equipamiento opcional muestra el peso adicional en comparación con el equipamiento estándar del modelo o plano correspondiente. El peso total del equipamiento opcional seleccionado no puede superar la masa especificada por el fabricante para el

equipamiento opcional en los datos generales de los modelos. Se trata de un valor calculado para cada tipo y plano que HYMER utiliza para determinar el peso máximo disponible para el equipamiento opcional montado de fábrica. Para más información y explicaciones detalladas sobre el tema del peso, consulte la sección Información legal.

# EQUIPAMIENTO OPCIONAL HYMER CLASE-B MASTERLINE

Precio €

B-ML T 780

Peso adicional (kg)

		Precio €		Peso adicional (kg)
<b>Chasis</b>				
V100601508	Mercedes-Benz Sprinter 4,43 t - 417 CDI - 125 KW/170 CV - Euro VI-E <sup>39)</sup>	2.025,-	○	0
V201103880	Variante de peso 3.880 kg (Mercedes-Benz Sprinter 415/417 CDI)		◆	0
V201104500	Variante de peso 4.500 kg (Mercedes-Benz Sprinter 415/417 CDI) <sup>87)</sup>		◆	0
<b>Base</b>				
V20250115	Color exterior cabina negro-gris	395,-	○	0
V20250119	Pintura exterior cabina negro Obsidian (metalizado)	1.475,-	○	0
V20250144	Pintura exterior cabina gris Tenorit (metalizado)	1.475,-	○	0
V3003011	Color exterior en plateado Crystal Silver metalizado	3.040,-	○	30
V2062111	Faros antiniebla con luz de curvas	295,-	□	0
V2052020	Rejilla frontal cromada <sup>42)</sup>	355,-	□	0
V3051019	Parachoques, piezas de unión y rejilla radiador frontal en color carrocería <sup>79) 42)</sup>	805,-	□	0
V2058011	Suspensión neumática integral cuatro canales (2 ejes) <sup>118)</sup>	12.190,-	○	52
V2113010	Wet Wiper System (limpiaparabrisas con pulverizador integrado) <sup>44) 80)</sup>	100,-	□	0
V20391J	Parabrisas calefactable	460,-	○	0
V2021027	Llantas aluminio 16" originales (color negro) en neumáticos 4 estaciones <sup>32) 86)</sup>	1.210,-	○	4
V2021027	Llantas aluminio 16" (color plata) con neumáticos 4 estaciones <sup>86) 32)</sup>	1.210,-	○	4
V2021041	Llantas aluminio 17" (color plata) con neumáticos de verano <sup>32)</sup>	1.475,-	○	-7
V20410J	Portavasos en lugar de compartimiento de almacenamiento	70,-	○	0
V20855J	Calefacción asientos para asientos originales Mercedes Benz <sup>45)</sup>	730,-	□	2
V2037810	High Beam Assist (asistente luces altas)	395,-	○	0
<b>Carrocería</b>				
V30522160	Toldo eléctrico con iluminación LED regulable, carcasa blanca, de 450 x 300 cm <sup>8) 119)</sup>	2.225,-	○	53
V3052410	Toldo eléctrico con iluminación LED regulable, carcasa plateada, 450 x 300 cm <sup>8) 119)</sup>	2.225,-	○	53
V2007111	Bola enganche remolque desmontable (incl. preparación) <sup>9) 10)</sup>	1.275,-	○	33
V30330J	Techo en GFK con sensibilidad reducida al granizo <sup>11)</sup>	700,-	○	30
V2045012	Sistema de gato hidráulico con nivelación automática delantera y trasera <sup>91) 92)</sup>	8.125,-	○	83
V20460J	Patatas traseras Comfort (2 unidades) <sup>91)</sup>	400,-	○	9
V30020113	Puerta habitáculo Comfort con ventana	1.005,-	○	2
V20062J	Extensión de chasis incl. carga de garaje 450 kg <sup>9)</sup>	505,-	○	25
V3055010	Cierre de seguridad para puerta habitáculo	305,-	○	0,5
V3009011	Claraboya eléctrica con ventilador en la cocina <sup>14)</sup>	460,-	○	5
V3011016	Claraboya panorámica manual HYMER de 80 x 50 cm y doble cristal, en zona posterior	600,-	○	12
<b>Habitáculo</b>				
V2082013	Asientos cabina tapizados a conjunto con el habitáculo, giratorios, regulables en altura e inclinación y con 2 reposabrazos <sup>72)</sup>	805,-	○	10
V20855J	Calefacción y soporte lumbar en asientos cabina	730,-	○	0
V4052015	Mesa redonda extraíble, con marco de madera <sup>100) 101)</sup>	605,-	○	2
V4062010	5a plaza con cinturón de regazo en banqueta sentido contrario a la marcha, derecha <sup>103)</sup>	600,-	○	38
V30410J	Esterilla aislante para espacio inferior cabina conducción	170,-	□	3
V60240J	Cortina de separación para cabina conducción, de doble capa	355,-	□	2
V30310J	Suelo en chapa damero, alfombra y 2 rieles de amarre adicionales en garaje trasero	505,-	□	22
V4040510	Cajón y bandeja de inserción para el reposacabezas en el grupo de asientos	300,-	○	3
V50100J	Ducha exterior ubicada en el garaje	295,-	○	1
<b>Zona día y noche &amp; iluminación</b>				
V4044017	Dinette en L, mesa deslizante transversalmente / longitudinalmente y 2 cinturones de 3 puntos	505,-	○	10
V60285J	Conversión cama para zona dinette en L con mesa abatible <sup>104) 103)</sup>	460,-	○	5
V60280J	Transformación del grupo de asientos en cama incl. cojín adicional y pata mesa telescópica <sup>103)</sup>	460,-	○	5
V60260J	Cojín adicional entre camas individuales longitudinales incl. cómodo acceso	460,-	○	4
<b>Cocina</b>				
V40310129	TEC-Tower (Combinación frigorífico / congelador 153 l, horno) <sup>120) 32)</sup>	700,-	○	10
V4020012	Combinación cocina / horno <sup>121)</sup>	905,-	○	29



El montaje en fábrica del equipamiento opcional aumenta la masa real del vehículo y reduce la masa útil. El peso adicional indicado para los paquetes y el equipamiento opcional muestra el peso adicional en comparación con el equipamiento estándar del modelo o plano correspondiente. El peso total del equipamiento opcional seleccionado no puede superar la masa especificada por el fabricante para el equipamiento opcional en los datos generales de los modelos. Se trata de un valor calculado para cada tipo y plano que HYMER utiliza para determinar el peso máximo disponible para el equipamiento opcional montado de fábrica. Para más

información y explicaciones detalladas sobre el tema del peso, consulte la sección Información legal. Al aumentar la masa máxima admisible, se incrementa la masa especificada por el fabricante para el equipamiento opcional. El aumento se debe a la mayor masa útil por el chasis alternativo, a lo que se le debe restar el incremento de la tara del chasis alternativo y, sobre todo, el peso de las variantes obligatorias de motor más pesadas (por ejemplo, 180 CV). Para obtener una descripción más detallada de todas las dependencias técnicas obligatorias, consulte las explicaciones de las notas al pie.

		Precio € a)	B-ML T 780	Peso adicional (kg)*
V4028014	Cocina híbrida (gas e inducción) <sup>122)</sup>	705,-	○	2.5
V4001511	Superficie de la cocina en acabado mineral	1.615,-	○	10
<b>Baño</b>				
V5053010	Toilette cerámico	505,-	○	10
<b>Instalación y Tecnología a bordo</b>				
V5028013	Calefacción aire caliente gas 6 kW con boiler agua caliente de 10 litros y calentador de inmersión de 1800 vatios	600,-	○	1
V5028014	Calefacción de agua caliente a gas, incluido suelo radiante de garaje	3.440,-	○	55
V5026013	Sistema de cambio de bombona de gas automático con CrashSensor y EisEx <sup>15)</sup>	375,-	○	3
V50250J	Filtro de gas para cambio automático de las bombonas de gas <sup>15)</sup>	200,-	○	0
V50230J	Toma de gas externa con válvula de cierre	200,-	○	1
V5012015	HYMER-Smart-Battery-System 2.0 - Extensión: Segundo módulo de batería del habitáculo 80 Ah LFP incl. cargador adicional (capacidad total 160 Ah).	1.820,-	□	10
V5012516	HYMER Smart Battery System 2.0 - Extensión: 3a y 4a batería habitáculo 2x80Ah LFP (capacidad total 320 Ah) <sup>77)</sup>	3.550,-	□	20
V5047029	Sistema solar de 2 x 95 vatios con controlador de carga solar (MPPT) y pantalla	1.720,-	○	8
V5069710	Filtro de agua para sistema de agua limpia	255,-	○	1
V5033014	Aire acondicionado techo 2400 W	2.330,-	○	33
V3064012	Ventilación del baño	300,-	○	1
<b>Multimedia</b>				
V5055011	Segundo televisor LED en el dormitorio, televisor de 22 "con parlantes incorporados, unidad de DVD, DVB-T / C, DVB-S2, cableado y soporte de pared <sup>26)</sup>	1.465,-	○	13
V5054514	TV LED de 32 "con altavoces integrados, control remoto, unidad de DVD, sistema Smart-Multimedia HYMER con Bluetooth® (DVB-T / C, DVB-S2), así como soporte eléctrico	1.920,-	○	10
V50440116	Antena digital plana, sin receptor	2.735,-	○	17
V50440123	Antena parabólica digital, 80 cm, sin receptor	2.940,-	○	14.5
V50440124	Antena parabólica digital, 80 cm, Twin LNB	3.245,-	○	15.5
<b>Tapicerías &amp; Mobiliario</b>				
V100904009	Decoración mobiliario Velvet Ash		◆	0
V100704165	Tapicería Porto		◆	0
V100704125	Combinación piel sintética / tejido : Marquis	1.005,-	○	4
V100704166	Combinación tapicería tejido/piel: Tenerife	3.040,-	○	4
V100704090	Tapicería en piel Grigio	3.040,-	○	6.5
V100704167	Tapicería piel Isola	3.040,-	○	6
V602104011	Moqueta Laguna	400,-	○	7
V602104009	Moqueta Samona	400,-	○	7
<b>Packs</b>				
V8006414	Línea de equipamiento Plus <sup>78)</sup>	6.000,-	○	30
V8006415	Línea de equipamiento Premium Perfiladas <sup>78)</sup>	9.000,-	○	35
V8028914	Pack Style <sup>79)</sup>	1.210,-	○	0
V8039019	Pack Living Comfort	915,-	○	7
V8007117	Pack Autonomía Litio XL	6.600,-	○	41
V8005023	Arktis Pack <sup>39)</sup>	4.955,-	○	93
V8031023	Pack Invierno <sup>50) 80)</sup>	1.415,-	○	3

● Equipamiento de serie ○ Equipamiento opcional ▲ Obligatorio △ Desconocido en el momento de la publicación Rogamos tenga en cuenta la información en la página 113  
◆ A petición (sin sobreprecio) — No posible □ Disponible en Pack



El montaje en fábrica del equipamiento opcional aumenta la masa real del vehículo y reduce la masa útil. El peso adicional indicado para los paquetes y el equipamiento opcional muestra el peso adicional en comparación con el equipamiento estándar del modelo o plano correspondiente. El peso total del equipamiento opcional seleccionado no puede superar la masa especificada por el fabricante para el equipamiento opcional en los datos generales de los modelos. Se trata de un valor calculado para cada tipo y plano que HYMER utiliza para determinar el peso máximo disponible para el equipamiento opcional montado de fábrica. Para más

información y explicaciones detalladas sobre el tema del peso, consulte la sección Información legal. Al aumentar la masa máxima admisible, se incrementa la masa especificada por el fabricante para el equipamiento opcional. El aumento se debe a la mayor masa útil por el chasis alternativo, a lo que se le debe restar el incremento de la tara del chasis alternativo y, sobre todo, el peso de las variantes obligatorias de motor más pesadas (por ejemplo, 180 CV). Para obtener una descripción más detallada de todas las dependencias técnicas obligatorias, consulte las explicaciones de las notas al pie.

# PRECIOS Y DATOS TÉCNICOS HYMER CLASE-B MASTERLINE I



	B-ML I 780	B-ML I 790	B-ML I 880	B-ML I 890
Chasis de serie	Mercedes-Benz Sprinter 415 CDI	Mercedes-Benz Sprinter 415 CDI	Mercedes-Benz Sprinter 415 CDI	Mercedes-Benz Sprinter 415 CDI
Tipo de tracción	Tracción delantera	Tracción delantera	Tracción delantera	Tracción delantera
kW (CV)	110 (150)	110 (150)	110 (150)	110 (150)
Tipo de emisiones	Euro VI-E	Euro VI-E	Euro VI-E	Euro VI-E
Longitud / Anchura / Altura (cm)	789 / 235 / 298 <sup>1)</sup>	789 / 235 / 298 <sup>1)</sup>	899 / 235 / 298 <sup>1)</sup>	899 / 235 / 298 <sup>1)</sup>
Anchura carrocería / Anchura interior (cm)	225 / 218 <sup>2)</sup>	225 / 218 <sup>2)</sup>	225 / 218 <sup>2)</sup>	225 / 218 <sup>2)</sup>
Altura interior en zona de día (cm)	198	198	198	198
Distancia entre ejes (mm)	4500	4500	4800	4800
Masa en orden de marcha (-/+ 5%) (kg)*	3467 (3294 - 3640)*	3477 (3303 - 3651)*	3992 (3792 - 4192)*	4027 (3826 - 4228)* **
Masa especificada por el fabricante para el equipamiento opcional (kg)*	594	584	1128	1093
Masa máxima técnicamente admisible (kg)*	4430	4430	5500	5500
Masa remolcable máxima técnicamente admisible (kg)*	1450 <sup>3)</sup>	1450 <sup>3)</sup>	1100 <sup>3)</sup>	1100 <sup>3)</sup>
Plazas de asiento permitidas (incluido el conductor)*	4 - 5 ○ <sup>4)</sup>	4 - 5 ○ <sup>4)</sup>	4 - 5 ○ <sup>4)</sup>	4 - 5 ○ <sup>4)</sup>
Aislamiento suelo / pared / techo (mm)	41 / 34 / 34	41 / 34 / 34	41 / 34 / 34	41 / 34 / 34
Dimensiones portones espacio de almace. /garaje An x Al (cm)	110 x 123	90 x 114 / 90 x 94	110 x 123	90 x 114 / 90 x 94
Dimensiones cama: cama abatible Ln x An (cm)	197 x 145 / 2x 199 x 65 ○	197 x 145 / 2x 199 x 65 ○	197 x 145 / 2x 199 x 65 ○	197 x 145 / 2x 199 x 65 ○
Medidas cama: cama posterior L x An (cm)	207 x 90 / 202 x 90	200 x 156	2x 205 x 90	200 x 156
Medidas cama: cama central L x An (cm)	205 x 110 - 50	205 x 110 - 50	205 x 110 - 75	205 x 110 - 75
Plazas noche	4 - 5 ○	4 - 5 ○	4 - 5 ○	4 - 5 ○
Baño An x Al (cm)	90 x 80	90 x 80	90 x 80	90 x 80
Ducha separada An x Pr (cm)	73 x 77	73 x 77	73 x 77	73 x 77
Armario ropero An x Pr x Al (cm)	30 x 57 x 190	30 x 56 x 107 / 30 x 56 x 107	30 x 57 x 190 / 65 x 57 x 190	30 x 56 x 107 / 30 x 56 x 107 / 65 x 57 x 190
Volumen frigorífico (de los cuales compartimento congelador) (lts)	153	153	153	153
Calefacción de serie	Calefacción agua caliente	Calefacción agua caliente	Calefacción agua caliente	Calefacción agua caliente
Compartimento para bombonas de gas (peso en llenado)	2x 11kg	2x 11kg	2x 11kg	2x 11kg
Capacidad total del depósito de agua limpia (l)	180	180	180	180
Depósito de agua limpia en conducción nivel de llenado (l)	20	20	20	20
Depósito de aguas residuales (l)	150	150	150	150
Batería habitáculo de serie (Ah)	80 Ah (LFP)	80 Ah (LFP)	80 Ah (LFP)	80 Ah (LFP)
Enchufes 230 V / 12 V / USB	4 / 2 / 6	4 / 2 / 6	4 / 2 / 6	4 / 2 / 6

● Equipamiento de serie ○ Equipamiento opcional ▲ Obligatorio △ Desconocido en el momento de la publicación \*\* Valores estimados  
◆ A petición (sin sobreprecio) — No posible □ Disponible en Pack



\* INFO

La masa en orden de marcha indicada hace referencia un valor estándar establecido durante el procedimiento de homologación de tipo. Debido a las tolerancias de fabricación, la masa pesada real en orden de marcha puede desviarse del valor indicado anteriormente. Se admiten y permiten legalmente desviaciones de hasta  $\pm 5\%$  de la masa en orden de marcha. El rango admisible en kilogramos se indica entre paréntesis tras la masa en orden de marcha. La masa especificada por el fabricante para el equipamiento opcional equivale a un valor calculado para cada tipo y plano que HYMER utiliza para determinar el peso máximo disponible para el equipamiento opcional montado de fábrica. La limitación del equipamiento opcional pretende garantizar que la masa útil mínima, es decir, la masa libre prescrita por ley para el equipaje y los accesorios montados posteriormente, esté en realidad disponible en la capacidad de carga de los vehículos suministrados por HYMER. El peso real de su vehículo de fábrica

únicamente puede determinarse cuando se pesa al final de la línea. Si, en casos excepcionales, el pesaje indica que la posibilidad de carga real es inferior a la masa útil mínima debido a una desviación de peso permitida y a pesar de la limitación del equipamiento opcional, comprobaremos con usted y su distribuidor si debemos, por ejemplo, aumentar la masa máxima admisible del vehículo, reducir el número de plazas de asiento o retirar el equipamiento opcional antes de entregar el vehículo. No deben superarse la masa máxima técnicamente admisible del vehículo ni la masa máxima técnicamente admisible sobre el eje. Para más información y explicaciones detalladas sobre el tema del peso y la configuración del vehículo, consulte la sección Información legal. Para obtener una descripción más detallada de todas las dependencias técnicas obligatorias, consulte las explicaciones en la sección Notas al pie.







# EQUIPAMIENTO DE SERIE HYMER CLASE-B MASTERLINE I

	B-ML 1780	B-ML 1790	B-ML 1880	B-ML 1890
<b>Chasis</b>				
Mercedes-Benz Sprinter 4,43 t - 415 CDI - 110 KW/150 CV - Euro VI-E	●	●	—	—
Mercedes-Benz Sprinter 5,5 t - 415 CDI - 110 KW/150 CV - Euro VI-E	—	—	●	●
<b>Base</b>				
Plancha exterior aluminio en blanco Carrara	●	●	●	●
Chasis Super Ligero (SLC - Super Light Chassis)	●	●	●	●
Chasis rebajado con función de carga pasante	●	●	●	●
Cambio manual 6 velocidades	●	●	—	—
Cambio automático 9G-TRONIC incl. Hold function	—	—	●	●
Depósito de carburante 92 l	●	●	●	●
Depósito AdBlue 22 l	●	●	●	●
Retrovisores exteriores suspendidos en color carrocería, calefactables y regulables incl. espejo gran angular	●	●	●	●
Versión delantera cromada (rejilla radiador frontal y cubierta faros antiniebla)	●	●	●	●
Luces de día LED e indicadores de dirección LED integrados en los faros HYMER	●	●	●	●
Chasis con suspensión Comfort	●	●	●	●
Aislamiento del compartimento del motor y revestimiento debajo del suelo de la cabina de conducción	●	●	●	●
Guardabarros en eje delantero y trasero	●	●	●	●
Eje delantero reforzado	●	●	●	●
Preinstalación enganche remolque	●	●	●	●
Eje tándem	—	—	●	●
Sensor lluvia	●	●	●	●
Llantas acero 16" con embellecedores de rueda y neumáticos para todas las estancias	●	●	—	—
Pack acústico Mercedes-Benz	●	●	●	●
Portavasos en lugar de compartimento de almacenamiento	●	●	●	●
Función ECO-Start-Stop	●	●	●	●
Freno de estacionamiento eléctrico	●	●	●	●
Airbag conductor y acompañante Mercedes Benz no desactivable <sup>38)</sup>	●	●	●	●
Soporte para bebidas conductor y acompañante	●	●	●	●
Aire acondicionado semi-automático TEMPATIC	●	●	●	●
Keyless Start (Botón de arranque y parada para un cómodo arranque del motor)	●	●	●	●
Cuadro de instrumentos con pantalla a color Mercedes-Benz	●	●	●	●
Volante multifunción	●	●	●	●
Estante abierto en lado acompañante	●	●	●	●
Calefacción aire caliente adicional eléctrica	●	●	●	●
ABS (sistema antibloqueo) / ASR (antideslizante) / EBV (distribución electrónica de frenos) y ESP (programa de estabilización electrónica)	●	●	●	●
Active Brake Assist (Asistente de frenado activo)	●	●	●	●
Active Lane Keeping Assist (asistente mantenimiento de carril activo)	●	●	●	●
Attention Assist	●	●	●	●
Encendido automático de los faros	●	●	●	●
Asistente de velocidad inteligente	●	●	●	●
Crosswind Assist (Asistente Viento Lateral)	●	●	—	—
Cruise Control Mercedes-Benz incl. botones volante multifunción	●	●	●	●
<b>Carrocería</b>				
Aislamiento óptimo sándwich PUAL alu/alu (pared 34 mm / techo 34 mm)	●	●	●	●
Ventanas laterales de cristal	●	●	●	●
Peldaño de entrada eléctrico, 1 nivel	●	●	●	●
Puerta conductor con elevallas eléctrico e iluminación de entrada	●	●	●	●
Puerta habitáculo Maxi Comfort de 65 cm con panel interior, cierre de 2 puntos, ventana con mosquitera y cubo de basura	●	●	●	●
Exclusiva iluminación multifuncional posterior HYMER en tecnología híbrida LED	●	●	●	●
Capacidad de carga del garaje hasta 350 kg (450 kg opcional). Debe tenerse en cuenta la carga del eje	●	●	●	●
Portones garaje grandes, lado derecho e izquierdo	●	●	●	●
Rejilla frontal brillante con embellecedor cromado	●	●	●	●
Diseño trasero moderno en 3D, aislado y con luces integradas	●	●	●	●
Doble suelo calefactable inc. compartimentos de almacenamiento	●	●	●	●
Techo en GFK con sensibilidad reducida al granizo <sup>11)</sup>	●	●	●	●
Suelo en GFK con aislamiento XPS (suelo de 41mm)	●	●	●	●
Amplio compartimento de carga con acceso desde ambos lados desde el exterior, que incluye un compartimento extra profundo y acceso desde el interior	●	●	●	●
Claraboya 40 x 40 con oscurecedor y mosquitera sobre cama abatible	●	●	●	●
Ventana con marco PU (sin puentes fríos, apertura continua, oscurecedor plisado y mosquitera)	●	●	●	●

	B-ML I 780	B-ML I 790	B-ML I 880	B-ML I 890
Claraboya transparente 40 x 40 cm con oscurecedor y mosquitera sobre cama trasera	●	●	●	●
Ventanas abatibles posteriores izq y drch con oscurecedor y mosquitera	●	●	●	●
<b>Habitáculo</b>				
Asientos cabina tapizados a conjunto con el habitáculo, giratorios, regulables en altura e inclinación y con 2 reposabrazos	●	●	●	●
Grupo de asientos Comfort en forma de L con cojines Lounge y 2 cinturones integrados de 3 puntos	●	●	●	●
Mesa Luxus: giratoria 360 °, desplazable longitudinal y transversalmente	●	●	●	●
Mosquitera en puerta de entrada	●	●	●	●
Oscurecedores cabina conducción con tejido plisado de alta calidad	●	●	●	●
<b>Zona día y noche &amp; iluminación</b>				
Elementos de mobiliario ergonómicos multifuncionales	●	●	●	●
Cama abatible regulable manualmente	●	●	●	●
Cama Queen posterior regulable eléctricamente	—	●	—	●
Colchón de espuma fría multizona incl. cubrecolchón de alta calidad (tejido de punto) para ventilación en la parte trasera	—	●	—	●
Sistema de descanso Comfort con somier de platos y colchón de espuma fría multizona para cama abatible	●	●	●	●
Sistema de descanso Comfort con somier de platos y colchón de espuma fría multizona para cama(s) posterior(es)	●	—	●	—
Sistema de iluminación ambiental: sistema de iluminación de varios niveles con control dinámico e individual de la iluminación (incluida la temperatura de la luz) y la iluminación básica ambiental <sup>107)</sup>	●	●	●	●
Iluminación regulable (mediante botón)	●	●	●	●
Iluminación interior completamente a LED	●	●	●	●
Iluminación superficie de trabajo a LED	●	●	●	●
Iluminación nocturna con dimmer	●	●	●	●
<b>Cocina</b>				
Estante especias	●	●	●	●
Cajones cocina con función Servo-Soft y cubertero	●	●	●	●
Cajones de cocina extra anchos y libremente divisibles	●	●	●	●
Frigorífico Jumbo 153 ltrs	●	●	●	●
Fregadero extra profundo con tabla de cortar integrada y grifo alto	●	●	●	●
Cocina grande con tapa de cristal y funcionamiento frontal	●	●	●	●
Revestimiento de pared que actúa como protector contra salpicaduras	●	●	●	●
<b>Baño</b>				
Claraboya traslúcida 40 x 40 cm con oscurecedor y mosquitera en zona baño	●	●	●	●
Claraboya traslúcida de 40 x 40 cm con oscurecedor y mosquitera y barra para la ropa integrada sobre la ducha separada	●	●	●	●
Baño con ducha separada, lavabo, toilette y armario	—	—	●	●
<b>Instalación y Tecnología a bordo</b>				
Calefacción agua caliente (incl. booster en cabina) incl. convectores salpicadero	●	●	●	●
Display LCD para calefacción	●	●	●	●
HYMER Connect para controlar y supervisar las funciones inteligentes del vehículo a través de la aplicación HYMER Connect <sup>85)</sup>	●	●	●	●
Pantalla táctil de 7 pulgadas para un control cómodo de las funciones inteligentes del vehículo	●	●	●	●
Compartimento gas extra profundo para cambiar fácilmente la bombona de gas con acceso conveniente a través del portón exterior	●	●	●	●
HYMER Smart Battery System 2.0: batería habitáculo 1er módulo - 80 Ah LFP (capacidad total 80 Ah) incl.	●	●	●	●
Booster de carga para la carga segura de la batería adicional durante el viaje (hasta 70 A)	●	●	●	●
USB doble en grupo de asientos y en el armario pequeño de la cabina	●	●	●	●
Depósito de agua limpia 20/180 l aislado y calefactado	●	●	●	●
Depósito de aguas residuales 150 l aislado y calefactado	●	●	●	●
Vaciado eléctrico del depósito de aguas residuales con interruptor en salpicadero	●	●	●	●
<b>Multimedia</b>				
Preinstalación de radio / TV incl. toma de 12 V y 230 V, 2 altavoces en cabina, cama delantera y dormitorio trasero, radio y antena DVB-T2	●	●	●	●
Sistema multimedia MBUX de 10,25" con cámara de visión trasera, control por voz y pantalla táctil	●	●	●	●
Radio DAB	●	●	●	●
<b>Tapicerías &amp; Mobiliario</b>				
Decoración mobiliario Grand Oak	●	●	●	●
Tapicería Bogota	●	●	●	●
<b>Packs</b>				
Equipamiento de serie (BML I 780/790)	●	●	—	—
Equipamiento de serie (B-ML I 880/890)	—	—	●	●

● Equipamiento de serie    ○ Equipamiento opcional    ▲ Obligatorio    △ Desconocido en el momento de la publicación  
 ◆ A petición (sin sobreprecio)    — No posible    □ Disponible en Pack

# LÍNEAS DE EQUIPAMIENTO HYMER CLASE-B MASTERLINE I

	Equipamiento de serie (BML I 780/790)	Equipamiento de serie (B-ML I 880/890)	Línea de equipamiento (B-ML I 780/790)	Línea de equipamiento Plus (B-ML I 880/890)	Línea de equipamiento Premium (B-ML I 780/790)	Línea de equipamiento Premium (B-ML I 880/890)
						
Eje delantero reforzado	●	●	●	●	●	●
Pack acústico Mercedes-Benz	●	●	●	●	●	●
Freno de estacionamiento eléctrico	●	●	●	●	●	●
Aire acondicionado semi-automático TEMPMATIC	●	●	●	●	—	—
Cuadro de instrumentos con pantalla a color Mercedes-Benz	●	●	●	●	●	●
Volante multifunción	●	●	●	●	●	●
Cruise Control Mercedes-Benz incl. botones volante multifunción	●	●	●	●	●	●
Active Lane Keeping Assist (asistente mantenimiento de carril activo)	●	●	●	●	●	●
Attention Assist	●	●	●	●	●	●
Sensor lluvia	●	●	●	●	●	●
Radio DAB	●	●	●	●	●	●
Sistema multimedia MBUX de 10,25" con cámara de visión trasera, control por voz y pantalla táctil	●	●	●	●	●	●
Cambio automático 9G-TRONIC incl. Hold function	—	●	—	●	—	●
Cambio automático 9G-TRONIC incl. Hold function	—	—	●	—	●	—
Volante de piel (con cambio automático)	—	—	●	●	●	●
Active Distance Assistant DISTRONIC PLUS incl. volante multifunción	—	—	●	●	●	●
Asistente -indicador señales de tráfico	—	—	●	●	●	●
Integración de navegación y teléfono inteligente para el sistema MBUX	—	—	●	●	●	●
Faros Bi-LED	—	—	—	—	●	●
Almacenamiento para Smartphones incl. función de carga inalámbrica e indicador de nivel de carga	—	—	—	—	●	●
Pack de carga en salpicadero (2 conexiones USB-C con 5 V y 1 enchufe de 12 V)	—	—	—	—	●	●
Aire acondicionado THERMOTRONIC totalmente automático	—	—	—	—	●	●
<b>Peso adicional Línea de equipamiento (kg)*</b>	<b>0</b>	<b>0</b>	<b>30</b>	<b>7</b>	<b>34</b>	<b>11</b>
<b>Precio Pack €</b>			<b>6.000,-</b>	<b>3.255,-</b>	<b>8.795,-</b>	<b>6.050,-</b>

● Equipamiento de serie ○ Equipamiento opcional ▲ Obligatorio △ Desconocido en el momento de la publicación  
◆ A petición (sin sobreprecio) — No posible □ Disponible en Pack



\* INFO

El montaje en fábrica del equipamiento opcional aumenta la masa real del vehículo y reduce la masa útil. El peso adicional indicado para los paquetes y el equipamiento opcional muestra el peso adicional en comparación con el equipamiento estándar del modelo o plano correspondiente. El peso total del equipamiento opcional seleccionado no puede superar la masa especificada por el fabricante para el

equipamiento opcional en los datos generales de los modelos. Se trata de un valor calculado para cada tipo y plano que HYMER utiliza para determinar el peso máximo disponible para el equipamiento opcional montado de fábrica. Para más información y explicaciones detalladas sobre el tema del peso, consulte la sección Información legal.



# PACKS HYMER CLASE-B MASTERLINE I

## Living Comfort Pack

Rejilla de madera en la ducha

Enchufes adicionales: 4 x 230 V / 1 x 12 V / 1 x USB doble así como luces Comfort

Sábanas bajas a medida para camas traseras adaptadas individualmente a colchones

4 cojines con funda

Precio Pack	915,-
Peso adicional (kg)*	7

## Pack Autonomía Litio XL

HYMER-Smart-Battery-System 2.0 - Extensión: Segundo módulo de batería del habitáculo 80 Ah LFP incl. cargador adicional (capacidad total 160 Ah).

HYMER Smart Battery System 2.0 - Extensión: 3a y 4a batería habitáculo 2x80Ah LFP (capacidad total 320 Ah)

Inverter 12 V a 230 V, 1,800 W con circuito de prioridad de red

Precio Pack	6.600,-
Peso adicional (kg)*	41

## Arktis Pack SMART

Intercambiador de calor para calefacción agua caliente

Preinstalación intercambiador de calor Mercedes-Benz

Calefacción por agua caliente suelo garaje

Esterilla térmica aislante exterior para parabrisas

Esterilla aislante para espacio inferior cabina conducción

Calefacción auxiliar (ayuda a la calefacción cuando se calienta el vehículo)

Suelo en chapa damero, alfombra y 2 rieles de amarre adicionales en garaje trasero

Precio Pack	2.620,-
Peso adicional (kg)*	39

- Equipamiento de serie    ○ Equipamiento opcional    ▲ Obligatorio    △ Desconocido en el momento de la publicación  
◆ A petición (sin sobreprecio)    — No posible    □ Disponible en Pack



\* INFO

El montaje en fábrica del equipamiento opcional aumenta la masa real del vehículo y reduce la masa útil. El peso adicional indicado para los paquetes y el equipamiento opcional muestra el peso adicional en comparación con el equipamiento estándar del modelo o plano correspondiente. El peso total del equipamiento opcional seleccionado no puede superar la masa especificada por el fabricante para el

equipamiento opcional en los datos generales de los modelos. Se trata de un valor calculado para cada tipo y plano que HYMER utiliza para determinar el peso máximo disponible para el equipamiento opcional montado de fábrica. Para más información y explicaciones detalladas sobre el tema del peso, consulte la sección Información legal.

# EQUIPAMIENTO OPCIONAL HYMER CLASE-B MASTERLINE

		Precio €	B-ML 1780	B-ML 1790	B-ML 1880	B-ML 1890	Peso adicional (kg)
<b>Chasis</b>							
V100601508	Mercedes-Benz Sprinter 4,43 t - 417 CDI - 125 KW/170 CV - Euro VI-E <sup>39)</sup>	2.025,-	○	○	-	-	0
V100601508	Mercedes-Benz Sprinter 5,5 t - 417 CDI - 125 KW/170 PS - Euro VI-E	2.025,-	-	-	○	○	0
V120104500	Variante de peso 4.500 kg (Mercedes-Benz Sprinter 415/417 CDI) <sup>87)</sup>		◆	◆	-	-	0
V201105000	Variante de chasis MMA/MTMA 5.000 kg (Mercedes-Benz Sprinter 415/417 CDI)		-	-	◆	◆	0
<b>Base</b>							
V2062110	Faros antiniebla halógenos <sup>28)</sup>	295,-	○	○	○	○	1
V2062112	Faros antiniebla LED incl. luz estática en las curvas <sup>83)</sup>	805,-	○	○	○	○	1.5
V2058014	Suspensión neumática integral cuatro canales (3 ejes)	14.225,-	-	-	○	○	78
V2021027	Llantas aluminio 16" originales (color negro) en neumáticos 4 estaciones <sup>32) 86)</sup>	1.210,-	○	○	●	●	4
V2021027	Llantas aluminio 16" (color plata) con neumáticos 4 estaciones <sup>86) 32)</sup>	1.210,-	○	○	-	-	4
V3003011	Color exterior Crystal-Silver metalizado	5.075,-	○	○	○	○	30
V2090512	Separador de rueda eje delantero (total 60 mm)	345,-	○	○	○	○	9.5
V2058011	Suspensión neumática integral cuatro canales (2 ejes) <sup>39)</sup>	12.190,-	○	○	-	-	52
V2021027	Llantas de aleación 16" (plateadas) con neumáticos para todas las estaciones (B-ML 880/890) <sup>32)</sup>		-	-	◆	◆	0
V2021041	Llantas aluminio 17" (color plata) con neumáticos de verano <sup>32)</sup>	1.475,-	○	○	-	-	-7
V2021041	Llantas de aleación 17" (plata) con neumáticos de verano (B-ML 880/890) <sup>32)</sup>	265,-	-	-	○	○	-10
<b>Carrocería</b>							
V30522180	Toldo eléctrico con iluminación LED regulable, carcasa blanca, de 550 x 300 cm <sup>8) 119)</sup>	2.635,-	○	○	-	-	65
V30522180	Toldo eléctrico con iluminación LED regulable, carcasa plateada, de 550 x 300 cm <sup>8) 119)</sup>	2.635,-	○	○	-	-	65
V30522190	Toldo eléctrico con iluminación LED regulable, carcasa blanca, de 600 x 300 cm <sup>8) 119)</sup>	2.940,-	-	-	○	○	70
V30522190	Toldo eléctrico con iluminación LED regulable, carcasa plateada, de 600 x 300 cm <sup>8) 119)</sup>	2.940,-	-	-	○	○	70
V2007111	Bola enganche remolque desmontable (incl. preparación) <sup>90) 9) 10)</sup>	1.275,-	○	○	○	○	33
V20391J	Parabrisas eléctricamente calefactable	705,-	○	○	○	○	0
V3020211	Escalón eléctrico para puerta conductor (extracción automática cuando se abre la puerta)	460,-	○	○	○	○	8
V2045012	Sistema de gato hidráulico con nivelación automática delantera y trasera <sup>91)</sup>	8.125,-	○	○	○	○	83
V30020113	Puerta habitáculo Comfort con ventana	1.005,-	○	○	○	○	2
V20460J	Patatas traseras Comfort (2 unidades) <sup>91)</sup>	400,-	○	○	○	○	9
V20062J	Extensión de chasis incl. carga de garaje 450 kg <sup>9)</sup>	505,-	○	○	○	○	25
V3055012	Cerradura de seguridad para puerta conductor y habitáculo	600,-	○	○	○	○	1
V3009011	Claraboya eléctrica con ventilador en la cocina <sup>14)</sup>	460,-	○	○	○	○	5
V3011016	Claraboya panorámica manual HYMER de 80 x 50 cm y doble cristal, en zona posterior	600,-	○	○	○	○	12
<b>Habitáculo</b>							
V20855J	Calefacción y soporte lumbar en asientos cabina	730,-	○	○	○	○	0
V4052015	Mesa redonda extraíble, con marco de madera <sup>123) 100)</sup>	605,-	○	○	○	○	2
V4062010	5a plaza con cinturón de regazo en banqueta sentido contrario a la marcha, derecha <sup>103)</sup>	600,-	○	○	-	-	38
V4062011	5a plaza con cinturón de 3 puntos en banqueta ubicada en lado derecho sentido de la marcha <sup>124) 103)</sup>	905,-	-	-	○	○	38
V6001012	Persiana eléctrica en zona delantera que incluye oscurecedor para privacidad (de abajo hacia arriba) y función de visera solar	1.670,-	○	○	○	○	16
V30410J	Esterilla aislante para espacio inferior cabina conducción	170,-	□	□	□	□	3
V40070J	Armarios superiores en zona delantera en lugar de cama abatible <sup>125)</sup>	560,-	○	○	○	○	-16
V40430J	Sideboard multifuncional en lugar de sofá incl. posibilidad de asiento, zapatero, compartimento multimedia así como 2 enchufes de 230 V y un enchufe Twin-USB <sup>126) 115) 114)</sup>	765,-	○	○	○	○	15
V4040510	Cajón y bandeja de inserción para el reposacabezas en el grupo de asientos	300,-	○	○	○	○	3
V30310J	Suelo en chapa damero, alfombra y 2 rieles de amarre adicionales en garaje trasero	505,-	□	□	□	□	22
V50100J	Ducha exterior ubicada en el garaje	295,-	○	○	○	○	1
V3072010	Compartimento con cierre, lado acompañante	200,-	○	○	○	○	3
<b>Zona día y noche &amp; iluminación</b>							
V60285J	Conversión cama para zona dinette en L con mesa abatible <sup>104) 103)</sup>	460,-	○	○	○	○	5
V40220E	Cama abatible regulable eléctricamente	1.520,-	○	○	○	○	3
V40220EA	Cama abatible eléctrica transformable en cama individual <sup>123)</sup>	2.030,-	○	○	○	○	18



El montaje en fábrica del equipamiento opcional aumenta la masa real del vehículo y reduce la masa útil. El peso adicional indicado para los paquetes y el equipamiento opcional muestra el peso adicional en comparación con el equipamiento estándar del modelo o plano correspondiente. El peso total del equipamiento opcional seleccionado no puede superar la masa especificada por el fabricante para el equipamiento opcional en los datos generales de los modelos. Se trata de un valor calculado para cada tipo y plano que HYMER utiliza para determinar el peso máximo disponible para el equipamiento opcional montado de fábrica. Para más

información y explicaciones detalladas sobre el tema del peso, consulte la sección Información legal. Al aumentar la masa máxima admisible, se incrementa la masa especificada por el fabricante para el equipamiento opcional. El aumento se debe a la mayor masa útil por el chasis alternativo, a lo que se le debe restar el incremento de la tara del chasis alternativo y, sobre todo, el peso de las variantes obligatorias de motor más pesadas (por ejemplo, 180 CV). Para obtener una descripción más detallada de todas las dependencias técnicas obligatorias, consulte las explicaciones de las notas al pie.

		Precio € <sup>a)</sup>	B-ML I 780	B-ML I 790	B-ML I 880	B-ML I 890	Peso adicional (kg)*
V40220MA	Cama abatible manual transformable en cama individual incl. sistema de descanso Comfort con somier de platos <sup>123)</sup>	1.310,-	○	○	○	○	15
V40350J	Escalera para cama abatible	75,-	○	○	○	○	5
V60260J	Cojín adicional entre camas individuales longitudinales incl. cómodo acceso	460,-	○	—	○	—	4
<b>Cocina</b>							
V40310129	TEC-Tower (Combinación frigorífico / congelador 153 l, horno) <sup>120) 32)</sup>	700,-	○	○	○	○	10
V4020012	Combinación cocina / horno <sup>121)</sup>	905,-	○	○	○	○	29
V4028014	Cocina híbrida (gas e inducción) <sup>122)</sup>	705,-	○	○	○	○	2.5
V4001511	Superficie de la cocina en acabado mineral	1.615,-	○	○	●	●	10
<b>Baño</b>							
V5053010	Toilette cerámico	505,-	○	○	○	○	10
<b>Instalación y Tecnología a bordo</b>							
V5026013	Sistema de cambio de bombona de gas automático con CrashSensor y EisEx <sup>15)</sup>	375,-	○	○	○	○	3
V50250J	Filtro de gas para cambio automático de las bombonas de gas <sup>15)</sup>	200,-	○	○	○	○	0
V50230J	Toma de gas externa con válvula de cierre	200,-	○	○	○	○	1
V5012015	HYMER-Smart-Battery-System 2.0 - Extensión: Segundo módulo de batería del habitáculo 80 Ah LFP incl. cargador adicional (capacidad total 160 Ah).	1.820,-	□	□	□	□	10
V5012516	HYMER Smart Battery System 2.0 - Extensión: 3a y 4a batería habitáculo 2x80Ah LFP (capacidad total 320 Ah) <sup>77)</sup>	3.550,-	□	□	□	□	20
V5047029	Sistema solar de 2 x 95 vatios con controlador de carga solar (MPPT) y pantalla	1.720,-	○	○	○	○	8
V5033014	Aire acondicionado techo 2400 W	2.330,-	○	○	○	○	33
V5069710	Filtro de agua para sistema de agua limpia	255,-	○	○	○	○	1
V3064012	Ventilación del baño	300,-	○	○	○	○	1
<b>Multimedia</b>							
V5054514	TV LED de 32" con altavoces integrados, control remoto, unidad de DVD, sistema Smart-Multimedia HYMER con Bluetooth® (DVB-T / C, DVB-S2), así como soporte eléctrico	1.920,-	○	○	○	○	10
V5055011	Segundo televisor LED en el dormitorio, televisor de 22" con parlantes incorporados, unidad de DVD, DVB-T / C, DVB-S2, cableado y soporte de pared <sup>26)</sup>	1.465,-	○	○	○	○	13
V50440116	Antena digital plana, sin receptor	2.735,-	○	○	○	○	17
V50440123	Antena parabólica digital, 80 cm, sin receptor	2.940,-	○	○	○	○	14.5
V50440124	Antena parabólica digital, 80 cm, Twin LNB	3.245,-	○	○	○	○	15.5
<b>Tapicerías &amp; Mobiliario</b>							
V100904009	Decoración mobiliario Velvet Ash		◆	◆	◆	◆	0
V100704165	Tapicería Porto		◆	◆	◆	◆	0
V100704125	Combinación piel sintética / tejido : Marquis	1.005,-	○	○	○	○	4
V100704166	Combinación tapicería tejido/piel: Tenerife	3.040,-	○	○	○	○	4
V100704090	Tapicería en piel Grigio	3.040,-	○	○	○	○	6.5
V100704167	Tapicería piel Isola	3.040,-	○	○	○	○	6
V602104011	Moqueta Laguna	400,-	○	○	○	○	7
V602104009	Moqueta Samona	400,-	○	○	○	○	7
<b>Packs</b>							
V8006420	Línea de equipamiento (B-ML I 780/790) <sup>78)</sup>	6.000,-	○	○	—	—	30
V8006420	Línea de equipamiento Plus (B-ML I 880/890) <sup>78)</sup>	3.255,-	—	—	○	○	7
V8006421	Línea de equipamiento Premium (B-ML I 780/790) <sup>78)</sup>	8.795,-	○	○	—	—	34
V8006421	Línea de equipamiento Premium (B-ML I 880/890) <sup>78)</sup>	6.050,-	—	—	○	○	11
V8039014	Living Comfort Pack	915,-	○	○	○	○	7
V8007117	Pack Autonomía Litio XL	6.600,-	○	○	○	○	41
V8005016	Arktis Pack SMART	2.620,-	○	○	○	○	39

● Equipamiento de serie ○ Equipamiento opcional ▲ Obligatorio △ Desconocido en el momento de la publicación Rogamos tenga en cuenta la información en la página 113  
◆ A petición (sin sobrepeso) — No posible □ Disponible en Pack



El montaje en fábrica del equipamiento opcional aumenta la masa real del vehículo y reduce la masa útil. El peso adicional indicado para los paquetes y el equipamiento opcional muestra el peso adicional en comparación con el equipamiento estándar del modelo o plano correspondiente. El peso total del equipamiento opcional seleccionado no puede superar la masa especificada por el fabricante para el equipamiento opcional en los datos generales de los modelos. Se trata de un valor calculado para cada tipo y plano que HYMER utiliza para determinar el peso máximo disponible para el equipamiento opcional montado de fábrica. Para más

información y explicaciones detalladas sobre el tema del peso, consulte la sección Información legal. Al aumentar la masa máxima admisible, se incrementa la masa especificada por el fabricante para el equipamiento opcional. El aumento se debe a la mayor masa útil por el chasis alternativo, a lo que se le debe restar el incremento de la tara del chasis alternativo y, sobre todo, el peso de las variantes obligatorias de motor más pesadas (por ejemplo, 180 CV). Para obtener una descripción más detallada de todas las dependencias técnicas obligatorias, consulte las explicaciones de las notas al pie.

# PRECIOS Y DATOS TÉCNICOS HYMER VENTURE S



Venture S	
Chasis de serie	Mercedes-Benz Sprinter 419 CDI
Tipo de tracción	Tracción total
kW (CV)	140 (190)
Tipo de emisiones	Euro VI-E
Longitud / Anchura / Altura (cm)	645 / 216 / 307 <sup>1)</sup>
Anchura carrocería / Anchura interior (cm)	207 / 200 <sup>2)</sup>
Tipo de techo	Techo elevable
Altura interior en zona de día (cm)	196
Distancia entre ejes (mm)	3665
Masa en orden de marcha (-/+ 5%) (kg)*	3567 (3389 - 3745)*
Masa especificada por el fabricante para el equipamiento opcional (kg)*	363
Masa máxima técnicamente admisible (kg)*	4100
Masa remolcable máxima técnicamente admisible (kg)*	1780 <sup>3)</sup>
Plazas de asiento permitidas (incluido el conductor)*	2
Aislamiento suelo / pared / techo (mm)	41 / 34 / 34
Medidas cama: cama posterior L x An (cm)	190 x 120 - 110
Dimensiones cama: techo elevable L x An (cm)	210 - 140 x 140
Plazas noche	4
Baño An x Al (cm)	127 x 67
Ducha separada An x Pr (cm)	64 x 74
Armario ropero An x Pr x Al (cm)	30 x 540 x 196
Cocina An x Pr x Alt (cm)	168 x 60 x 93
Calefacción de serie	Aire caliente diésel, 6 kW
Compartimento para bombonas de gas (peso en llenado)	1x 5kg
Capacidad total del depósito de agua limpia (l)	120
Depósito de agua limpia en conducción nivel de llenado (l)	20
Depósito de aguas residuales (l)	100
Baterías habitáculo adicionales (Ah)	4x80 Ah (LFP)
Enchufes 230 V/12 V/USB	6 / 6 / 9

- Equipamiento de serie   
 ○ Equipamiento opcional   
 ▲ Obligatorio   
 △ Desconocido en el momento de la publicación  
◆ A petición (sin sobreprecio)   
 — No posible   
  Disponible en Pack



\* INFO  
 La masa en orden de marcha indicada hace referencia un valor estándar establecido durante el procedimiento de homologación de tipo. Debido a las tolerancias de fabricación, la masa pesada real en orden de marcha puede desviarse del valor indicado anteriormente. Se admiten y permiten legalmente desviaciones de hasta  $\pm 5\%$  de la masa en orden de marcha. El rango admisible en kilogramos se indica entre paréntesis tras la masa en orden de marcha. La masa especificada por el fabricante para el equipamiento opcional equivale a un valor calculado para cada tipo y plano que HYMER utiliza para determinar el peso máximo disponible para el equipamiento opcional montado de fábrica. La limitación del equipamiento opcional pretende garantizar que la masa útil mínima, es decir, la masa libre prescrita por ley para el equipaje y los accesorios montados posteriormente, esté en realidad disponible en la capacidad de carga de los vehículos suministrados por HYMER. El peso real de su vehículo de fábrica

únicamente puede determinarse cuando se pesa al final de la línea. Si, en casos excepcionales, el pesaje indica que la posibilidad de carga real es inferior a la masa útil mínima debido a una desviación de peso permitida y a pesar de la limitación del equipamiento opcional, comprobaremos con usted y su distribuidor si debemos, por ejemplo, aumentar la masa máxima admisible del vehículo, reducir el número de plazas de asiento o retirar el equipamiento opcional antes de entregar el vehículo. No deben superarse la masa máxima técnicamente admisible del vehículo ni la masa máxima técnicamente admisible sobre el eje. Para más información y explicaciones detalladas sobre el tema del peso y la configuración del vehículo, consulte la sección Información legal. Para obtener una descripción más detallada de todas las dependencias técnicas obligatorias, consulte las explicaciones en la sección Notas al pie.

# EQUIPAMIENTO DE SERIE HYMER VENTURE S

<b>Chasis</b>	
Mercedes-Benz Sprinter 4,1 t - 419 CDI - 140 KW/190 PS - Euro VI-E	●
<b>Base</b>	
Color gris piedra	●
Parachoques, pasos de rueda y otras piezas en ELASTOCOAT	●
Cambio automático 9G-TRONIC incl. Hold function	●
Tracción total permanente con depósito de combustible de 93 litros	●
Depósito AdBlue 22 l	●
Retrovisores exteriores regulables eléctricamente y calefactables	●
Faros LED High-Performance	●
Faros antiniebla con luz de curvas	●
Guardabarros en eje trasero	●
Luces diurnas	●
Eje delantero reforzado	●
Vidrio termoaislante con franjas tintadas en el parabrisas	●
Parabrisas calefactable	●
Llantas de acero de 16" (negras) con neumáticos de tacos (todo terreno) <sup>63)</sup>	●
Almacenamiento para Smartphones incl. función de carga inalámbrica e indicador de nivel de carga	●
Almacenamiento encima del parabrisas	●
Pack acústico Mercedes-Benz	●
Cierre centralizado y elevalunas eléctrico en cabina	●
Freno de estacionamiento eléctrico	●
Airbag conductor y acompañante Mercedes Benz no desactivable	●
Keyless Start (Botón de arranque y parada para un cómodo arranque del motor)	●
Cuadro de instrumentos con pantalla a color Mercedes-Benz	●
Pack de carga en salpicadero (2 conexiones USB-C con 5 V y 1 enchufe de 12 V)	●
Volante de piel (con cambio automático)	●
Volante regulable en inclinación y altura	●
Estante abierto en lado acompañante	●
Módulo especial parametrizable	●
Sistema de aire acondicionado THERMOTRONIC totalmente automático con sensor de lluvia	●
ABS (sistema antibloqueo) / ASR (antideslizante) / EBV (distribución electrónica de frenos) y ESP (programa de estabilización electrónica)	●
Active Distance Assistant DISTRONIC PLUS incl. volante multifunción	●
Active Brake Assist (Asistente de frenado activo)	●
Active Lane Keeping Assist (asistente mantenimiento de carril activo)	●
Attention Assist	●
Encendido automático de los faros	●
Hill Start Assist	●
High Beam Assist (asistente luces altas)	●
Asistente de velocidad inteligente	●
Asistente -indicador señales de tráfico	●
<b>Carrocería</b>	
Grafismo Design en aspecto panel	●
Pintura Raptor resistente a los impactos de piedras para parachoques, pasos de rueda y piezas adicionales	●
Instant Loft - Techo elevable neumático con sistema de cámara de aire, cierre eléctrico e iluminación ambiental	●
Aislamiento óptimo sándwich PUAL alu/alu (pared 34 mm / techo 34 mm)	●
Portón exterior posterior, lado izquierdo y derecho	●
Peldaño de entrada eléctrico, 1 escalón, incl. iluminación Coming-Home	●
Exclusiva iluminación multifuncional posterior HYMER en tecnología híbrida LED	●
Sistema de fijación flexible mediante guías tipo Airline en el portón trasero	●
Plataforma posterior con capacidad de carga de hasta 350 kg	●
Puerta habitáculo Comfort con ventana	●
Protección delantera y trasera contra empotramiento	●
Suelo en GFK con aislamiento XPS (suelo de 41mm)	●
Tira de luces LED de 44" sobre cabina de conducción	●
Caja de almacenamiento bajo el suelo, lado izquierdo	●
Claraboya de 40x40 cm en techo elevable	●
Claraboya de 40 x 40 cm en grupo de asientos	●
Ventana panorámica en grupo de asientos posterior	●
Ventana integrada en la cocina	●
<b>Habitáculo</b>	

Oscurecedores de cabina	●
Mosquitera en puerta habitáculo y plataforma trasera	●
Cierres Push-Lock con hebillas de piel auténtica	●
Paneles de pared multifuncionales con perfiles de aluminio (en acabado bambú)	●
Armario de suelo a techo con cajón extraíble	●
Estación de trabajo móvil con tablero de bambú plegable	●
Sistema de almacenamiento en cabina conducción con cajas de fieltro	●
Escalera con peldaños de bambú	●
Aros de fijación en grupo de asientos	●
Revestimiento pared efecto fieltro	●
Mesa salón con superficie de bambú macizo, deslizante	●
Ducha exterior en compartimento exterior lado conductor	●
<b>Zona día y noche &amp; iluminación</b>	
Colchón transpirable de doble núcleo con grado de firmeza ajustable individualmente	●
Sábanas ajustables para techo elevable	●
4 cojines con funda	●
Iluminación interior LED completa, en blanco cálido, regulable	●
Pack Iluminación (lámpara colgante multifuncional y 2 luces de lectura ambiente para las paredes multifuncionales)	●
<b>Cocina</b>	
Ampliación de la superficie de trabajo, incluida la tabla de cortar.	●
Cajones de cocina extra anchos y libremente divisibles	●
Encimera de cocina FENIX, extra mate, antihuellas	●
Cubo de basura	●
Cocina de 2 fuegos	●
<b>Baño</b>	
Baño Comfort con extensión de espacio patentada incl. ducha a ras de suelo y columna de ducha de bambú	●
Ventana en baño	●
Espejo tocador magnético	●
<b>Instalación y Tecnología a bordo</b>	
Calefacción por aire caliente-diésel de 6 KW con boiler agua caliente de 10 l y sensor de presión de aire (kit de altura)	●
Calefacción aire caliente en zona noche regulable por separado	●
Pantalla táctil de 7 pulgadas para un control cómodo de las funciones inteligentes del vehículo	●
HYMER Smart Battery System 2.0 (4x80 Ah LFP) con cargador adicional	●
Booster de carga para la carga segura de la batería adicional durante el viaje (hasta 70 A)	●
Sistema placa solar 3 x 115 vatios con regulador de carga solar (MPPT)	●
Inversor de 12V a 230V, 1600VA, 2.800W de potencia máxima, incluye cargador adicional de 70A <sup>127)</sup>	●
Depósito de agua limpia 20/120 l aislado y calefactado	●
Depósito de aguas residuales 100 l aislado y calefactado	●
Vaciado eléctrico del depósito de aguas residuales	●
Filtro de agua para sistema de agua limpia	●
<b>Multimedia</b>	
2 altavoces en cabina conducción, radio y antena DVB-T2	●
Interconexión de los componentes tecnológicos de la carrocería del vehículo	●
Sistema multimedia MBUX de 10,25" que incluye navegación, control por voz, botones multifunción en el volante, DAB+, pantalla táctil y cámara de marcha atrás <sup>78)</sup>	●
Mobile SONOS Smartspeaker con soporte para pared multifunción	●
<b>Tapicerías &amp; Mobiliario</b>	
Decoración mobiliario Native Bamboo	●
Tapicería Indiana	●
Moqueta cabina Venture S	●

# PACKS HYMER VENTURE S

## Pack Invierno

Calefacción asientos para asientos originales Mercedes Benz

Wet Wiper System (limpiaparabrisas con pulverizador integrado)

Volante calefactable

Cabina con aislamiento térmico

Precio Pack	1.415,-
Peso adicional (kg)*	3

- Equipamiento de serie    ○ Equipamiento opcional    ▲ Obligatorio    △ Desconocido en el momento de la publicación  
◆ A petición (sin sobreprecio)    — No posible    □ Disponible en Pack



\* INFO

El montaje en fábrica del equipamiento opcional aumenta la masa real del vehículo y reduce la masa útil. El peso adicional indicado para los paquetes y el equipamiento opcional muestra el peso adicional en comparación con el equipamiento estándar del modelo o plano correspondiente. El peso total del equipamiento opcional seleccionado no puede superar la masa especificada por el fabricante para el

equipamiento opcional en los datos generales de los modelos. Se trata de un valor calculado para cada tipo y plano que HYMER utiliza para determinar el peso máximo disponible para el equipamiento opcional montado de fábrica. Para más información y explicaciones detalladas sobre el tema del peso, consulte la sección Información legal.

# EQUIPAMIENTO OPCIONAL HYMER VENTURE S

		Precio € a)	Venture S	Peso adicional (kg)*
<b>Chasis</b>				
V201103880	Variante de peso MMA/MTMA 3.880 kg (Mercedes-Benz Sprinter 415/417/419 CDI)	265,-	○	0
<b>Base</b>				
V8006031	Exterior color: azul metalizado Source Blue <sup>128)</sup> 32)	8.845,-	○	3.5
V2021051	Llantas de aleación de 18" Delta Beadlock (negras) con neumáticos de tacos (All-Terrain) <sup>32)</sup> 63)	5.885,-	○	22
V2113010	Wet Wiper System (limpiaparabrisas con pulverizador integrado) <sup>44)</sup>	100,-	□	0
V20855J	Calefacción asientos para asientos originales Mercedes Benz <sup>45)</sup>	730,-	□	2
V2022210	Alternador reforzado 200 Ah	600,-	○	0
<b>Carrocería</b>				
V30522110	Toldo de 3m eléctrico (12V) con iluminación LED	2.025,-	○	30
V2007111	Enganche de remolque (con bola extraíble)	2.025,-	○	24
V3071510	Portabicicletas sobre raíles Airline (recubrimiento de polvo negro) para dos bicicletas, carga máxima 60 kg	2.430,-	○	17.5
V20460J	Patas traseras Comfort (2 unidades)	400,-	○	9
V3055010	Cierre de seguridad para puerta habitáculo	295,-	○	0.5
V3012011	Ventilador techo eléctrico con función de suministro y salida de aire para la zona de asientos	460,-	○	5
<b>Habitáculo</b>				
V30490J	2 sillas de camping + mesa (aptas para almacenamiento en grupo de asientos)	500,-	○	14.5
V4016210	Barbacoa de gas SKOTTI con juego de conexión para bombona de gas	255,-	○	4.5
<b>Baño</b>				
V5053010	Toilette cerámico	505,-	○	10
V3064012	Ventilación del inodoro (silencioso, intercambio constante de aire durante la descarga, sin necesidad de usar químicos adicionales para el inodoro)	400,-	○	0.5
<b>Instalación y Tecnología a bordo</b>				
V5028021	Resistencia eléctrica de 1.800 W (para calefacción de aire caliente diésel de 6 kW)	590,-	○	1.5
V50230J	Conexión de gas en el compartimento de almacenamiento	200,-	○	1
V5033015	Suelo radiante AirCon Truma Saphir Compact 1.800 W	2.025,-	○	24
<b>Multimedia</b>				
V5012810	Proyector compacto con soporte para pantalla y pared multifunción	1.310,-	○	3
V5073019	Sistema de sonido HYMER Premium en cabina incl. Subwoofer	865,-	○	0
<b>Tapicerías &amp; Mobiliario</b>				
V100704123	Tapicería Gomera		◆	0
V100704126	Combinación piel sintética / tejido Moreno	3.040,-	○	5
<b>Packs</b>				
V8031023	Pack Invierno	1.415,-	○	3

● Equipamiento de serie   ○ Equipamiento opcional   ▲ Obligatorio   △ Desconocido en el momento de la publicación   Rogamos tenga en cuenta la información en la página 113  
◆ A petición (sin sobreprecio)   — No posible   □ Disponible en Pack



\* INFO

El montaje en fábrica del equipamiento opcional aumenta la masa real del vehículo y reduce la masa útil. El peso adicional indicado para los paquetes y el equipamiento opcional muestra el peso adicional en comparación con el equipamiento estándar del modelo o plano correspondiente. El peso total del equipamiento opcional seleccionado no puede superar la masa especificada por el fabricante para el equipamiento opcional en los datos generales de los modelos. Se trata de un valor calculado para cada tipo y plano que HYMER utiliza para determinar el peso máximo disponible para el equipamiento opcional montado de fábrica. Para más

información y explicaciones detalladas sobre el tema del peso, consulte la sección Información legal. Al aumentar la masa máxima admisible, se incrementa la masa especificada por el fabricante para el equipamiento opcional. El aumento se debe a la mayor masa útil por el chasis alternativo, a lo que se le debe restar el incremento de la tara del chasis alternativo y, sobre todo, el peso de las variantes obligatorias de motor más pesadas (por ejemplo, 180 CV). Para obtener una descripción más detallada de todas las dependencias técnicas obligatorias, consulte las explicaciones de las notas al pie.



# RECAMBIOS ORIGINALES HYMER PARA SU AUTOCARA-

La gama de recambios originales HYMER le ofrece un valor añadido con sus productos prácticos de diseño armonizado y dimensiones perfectamente ajustadas. Todo ello, por supuesto, en la calidad característica de la marca HYMER. Nuestros productos están hechos a la medida de su vehículo y le ofrecen soluciones para todo tipo de requisitos, sea para transportar sus bicicletas con seguridad o para disponer de una mayor autosuficiencia.



## **HYMER Bike Carrier: práctico sistema de transporte para llevar las bicicletas en el garaje posterior**

El HYMER Bike-Carrier le permite colocar fácilmente dos bicicletas convencionales o eléctricas en el garaje posterior, ocupando un espacio mínimo. Gracias a la barra de ajuste individual y a los brazos de sujeción, cargar las bicis se convierte en un juego de niños.




## **Espacio de personalización con el sistema modular de accesorios acoplables a la guía**

La gama de recambios originales HYMER le ofrece accesorios como un soporte para tableta, una repisa universal y especieras, que puede fijar colgándolos de la guía integrada en el habitáculo. ¡Adapte las paredes a sus deseos y necesidades!



## **Aislamientos y esterillas parasol HYMER**

Resguárdese del frío o el calor equipando su vehículo con aislamientos y esterillas parasol de la gama de recambios originales HYMER. Estas esterillas de alta calidad se montan en unos instantes y se distinguen por su gran durabilidad.



## **Alfombra HYMER para la cabina de conducción**

Las excelentes alfombras de la gama de recambios originales HYMER protegen el suelo de la cabina de su autocaravana. Están diseñadas a medida y fabricadas con terciopelo Tuft y polipropileno, un material fácil de cuidar. Destaca el logo HYMER bordado.

La gama de recambios originales HYMER también incluye soluciones a medida para el dormitorio, distintos compartimentos para guardar objetos o equipaje, variados artículos de colección y 'merchandising' y muchos productos más. Eche un vistazo a la gama completa de recambios originales HYMER.



### **\*INFORMACIÓN**

Los accesorios originales no se pueden suministrar de fábrica; únicamente se pueden encargar y reequipar a través de nuestra red de concesionarios HYMER. Tras su suministro de fábrica, los artículos se instalan 'a posteriori' en el vehículo y ya no corresponden a la responsabilidad del fabricante. Los recambios originales y accesorios HYMER incorporados posteriormente al vehículo influyen en la carga útil

Tenga en cuenta que, al equipar recambios originales y accesorios HYMER, no se debe sobrepasar el límite de masa técnicamente admisible sobre el eje. En nuestra información sobre pesos encontrará más observaciones y explicaciones relacionadas con el peso.

# CONSEJOS IMPORTANTES

Cada cambio de estado de su vehículo en relación a su estado inicial de fabricación puede suponer un perjuicio en la seguridad de la conducción y la seguridad viaria. Los accesorios y recambios originales aconsejados por Hymer GmbH & Co. KG han estado desarrollados especialmente para su vehículo y autorizados por nosotros. Su comerciante HYMER ofrece estos productos; está informado de los detalles técnicos permitidos y lleva a cabo los trabajos necesarios conforme a las normativas vigentes. Los accesorios o recambios no autorizados por Hymer GmbH & Co. KG pueden producir desperfectos en el vehículo y un perjuicio en la seguridad del tráfico. Aún cuando existan para estas piezas un informe de un experto, una ABE de piezas o el permiso para su fabricación, no existe ninguna presunción para la correcta fabricación del producto. Por favor, comprenda que para desperfectos causados por productos no autorizados por Hymer GmbH & Co. KG o por cambios no permitidos, la empresa no puede aceptar ninguna responsabilidad. Las indicaciones de peso son indicaciones aproximadas. La carga adicional indicada en la lista de precios disminuye con la instalación de equipamiento especial por los pesos indicados. En los datos sobre el volumen de suministro, masa y pesos de los vehículos son posibles y autorizadas variaciones dentro del marco de las tolerancias de la fábrica (+5%). Corresponden al momento de la impresión de los conocimientos existentes y son válidos en la compra y matriculación en Alemania. Pueden variar hasta la compra o entrega del vehículo. Su concesionario HYMER le informará gustosamente de eventuales cambios y del volumen de suministro en serie. Por favor, vigile que especialmente en caso de instalaciones especiales en la parte trasera como portamotos o enganches para remolques, se respeten las cargas reglamentarias de los ejes. Los precios indicados para equipamientos especiales sólo tienen validez dentro del marco de la nueva fabricación en serie. Una instalación posterior de artículos especiales no siempre es posible o bien supondrá elevados costes adicionales. Este catálogo contiene el equipamiento de serie en el momento de su publicación. Puede haber errores de imprenta. Durante el curso del año comercial nos reservamos la posibilidad de aportar modificaciones en los equipamientos, así como el mejoramiento del producto. Hay ilustraciones con equipamiento opcional, disponible con sobreprecio; éste no forma parte del equipamiento de serie. El sistema de suministro de agua cumple, por lo menos, la legislación técnica 07/2011 (Directriz 2002/72/EG). Antes de la firma del contrato de compra, infórmese del equipo de serie y las características del vehículo que desea adquirir en cualquier punto de venta OFICIAL de HYMER. Todos los precios son precios de venta recomendados pero no obligatorios en euros, IVA incluido, desde fábrica. Nos reservamos el derecho a cambiar precios, construcciones y equipamientos. Esta lista de precios sustituye a todas las anteriores. Recogida propia. Lamentamos no sea posible la recogida propia de su vehículo en la fábrica.

# NOTAS PIE DE PÁGINA

- 1) a) El ancho total corresponde a la dimensión incluidos los pasos de rueda (excluyendo los retrovisores exteriores). b) La altura cambia cuando se instala equipamiento especial como antena parabólica, guías de techo, etc. La antena de radio estándar en el techo no está incluida en la altura total.
- 2) La anchura exterior corresponde a la medida desde la pared derecha a la izquierda.
- 3) a) Hasta 12% de pendiente: A medida que aumenta la altitud, la potencia del motor inevitablemente disminuye. A partir de 1000 m sobre el nivel del mar y cada 1000 m adicionales, se deberá descontar del peso del remolque el 10% de la carga del remolque. b) La información es la carga de remolque máxima técnicamente posible, teniendo en cuenta el peso total de remolque de las posibles variantes de chasis. El peso total de remolque y la carga de remolque asociada pueden variar según la variante de equipamiento/chasis y la masa total técnicamente admisible del vehículo tractor. Comuníquese con nosotros al respecto; estaremos encantados de calcular la capacidad de remolque de su vehículo individual.
- 4) El número de personas especificado se reducirá si aumenta la masa en orden de marcha. Se produce un aumento en caso de un motor diferente del motor de serie, al ordenar / instalar extras opcionales y al elegir un nivel de equipamiento correspondiente. Verifique la información de peso en la lista de precios o en consulte su distribuidor de autocaravanas HYMER para asegurarse de que no se exceda la masa máxima técnicamente admisible y que quede suficiente capacidad de carga para personas y utensilios.
- 5) En caso de accidente, los frenos se bloquean automáticamente para evitar una posible colisión secundaria.
- 6) Pintura exterior color plata Crystal no posible en combinación con color exterior cabina gris Campovolo.
- 7) Solo disponible en combinación con la opción sistema de asistencia al conductor o el control de crucero a distancia.
- 8) Los soportes para las patas del toldo vienen sin fijar.
- 9) Según el equipamiento y la carga del vehículo, puede haber situaciones en las que se sobrepase la carga por eje antes de agotar los 450 kg del garaje trasero. Al cargar el vehículo, deben tenerse en cuenta las cargas por eje y la masa total admisible.
- 10) El enganche de remolque para autocaravanas sólo es posible en combinación con la extensión del bastidor.
- 11) El revestimiento del techo en GFK no está adaptado al color del vehículo. La superficie del revestimiento en GFK no corresponde al panel exterior lacado.
- 12) Sobreprecio a la puerta con cerradura de un punto y ventana.
- 13) El aire acondicionado de techo y el ventilador de techo eléctrico son mutuamente excluyentes.
- 14) Según la información del fabricante, nos referimos a la velocidad punta máxima de 150 km/h. Sin embargo, tenga en cuenta el StVZO del país respectivo y las especificaciones del vehículo.
- 15) Debido a las instrucciones del fabricante, recomendamos pedir el filtro de gas cuando solicite la conmutación automática opcional de la bombona de gas con Crash Sensor y EisEx.
- 16) Con el HYMER Smart Battery System (HY-Tec LFP battery 150), la energía eléctrica disponible y, por lo tanto, la vida útil autosuficiente de su autocaravana se amplía significativamente. La batería HY-Tec LFP ofrece un aumento del 200 % en la capacidad disponible de la batería combinada con un ahorro de peso de alrededor de 6 kg (aprox. 22 %) con prácticamente el mismo espacio de instalación (en comparación con las baterías AGM\_II de 95 Ah disponibles en el mercado). Esta solución actualizable aumenta la capacidad y el rendimiento de las baterías de plomo-ácido al mismo tiempo que aumenta la eficiencia y la vida útil del sistema en general. Las baterías de litio están conectadas en paralelo a las baterías de plomo. Las baterías de litio asumen la mayoría de los ciclos de carga, mientras que las baterías de plomo actúan como almacenamiento de respaldo. La computadora de la batería regula la carga/descarga óptima y también muestra el estado de carga (estado de carga).
- 17) Segunda batería habitáculo (95 Ah AGM), HYMER Smart Battery System (50 Ah Lithium) y HYMER Smart Battery System (150 Ah Lithium) incl. 18 No se puede pedir un cargador adicional al mismo tiempo o instalarlo dentro de un vehículo. Solo se puede pedir una de estas opciones.
- 18) La segunda batería habitáculo (95 Ah AGM) con cargador adicional de 18 A y el Hymer-Smart-Battery-System no se pueden pedir / montar simultáneamente.
- 19) El suelo calefactable eléctricamente es solo en la zona transitable. El pedestal se calienta con aire caliente y las aberturas inferiores no viene calefactadas.
- 20) Las opciones de calefacción por suelo radiante y moqueta se excluyen mutuamente. Solo se puede pedir una de estas posiciones.
- 21) Sistema de navegación con conmutación automática de la batería del motor a la batería habitáculo e interruptor de selección en funcionamiento o estacionario.
- 22) HYMER Smart Control: control simple de los niveles de agua y batería a través de la unidad de control del navegador.
- 23) Dependiendo del tipo de Smartphone y la versión del software, el nivel de uso posible del teléfono inteligente puede variar.
- 24) La integración completa del teléfono inteligente en el sistema multimedia (p. ej., Apple Car Play, Google Android Auto) solo se puede garantizar si el sistema Multimedia SatNav de 9" está instalado de fábrica. La integración del teléfono inteligente no es posible en la versión de actualización.
- 25) Solo disponible en combinación con preinstalación de TV / soporte de TV.
- 26) Segunda TV LED solo posible en combinación con primera TV LED.
- 27) En los vehículos con cama transversal la ventana abatible posterior en lado izquierdo en sentido de la marca solo está disponible como extra.
- 28) Faros antiniebla halógenos no compatibles con faros delanteros totalmente LED HYMER Premium.
- 29) Solo posible en combinación con la opción de ajuste de altura e inclinación para los asientos deportivos (autocaravanas integrales).
- 30) Peldaño de entrada eléctrico en puerta conductor solo posible en combinación con la opción puerta conductor.
- 31) Claraboya 40 x 40 cm no posible en combinación con la opción "Armarios superiores en zona delantera en lugar de cama basculante".
- 32) Con la petición de este equipamiento opcional, la dotación de serie no viene suministrada.
- 33) Asistente de distancia activo activo desde 30 km/h.
- 34) El sistema Active Distance Assist 30+ sólo está disponible en combinación con el sistema de asistencia a la conducción.
- 35) Con el HYMER Smart Battery System (HY-Tec LFP battery 50), la energía eléctrica disponible y, por lo tanto, la vida útil autosuficiente de su autocaravana se amplía significativamente. Con la misma capacidad, la batería HY-Tec LFP 50 ofrece un importante ahorro de peso de 20 kg en comparación con una batería estándar AGM\_II de 95 Ah y solo requiere 1/3 del espacio requerido. Esta solución actualizable aumenta la capacidad y el rendimiento de las baterías de plomo-ácido al mismo tiempo que aumenta la eficiencia y la vida útil del sistema en general. Las baterías de litio están conectadas en paralelo a las baterías de plomo. Las baterías de litio se apoderan de la mayoría de ellas ciclos de carga, mientras que las baterías de plomo-ácido actúan como almacenamiento de respaldo. La computadora de la batería regula la carga/descarga óptima y también muestra el estado de carga (estado de carga).
- 36) Opción que incluye conmutación automática por radio de la cabina a la batería del habitáculo.

- 37) Los chasis Mercedes-Benz Sprinter 31X con un peso total admisible de 3500 kg no permiten ningún aumento de peso; rogamos tengan esto en cuenta al realizar el pedido.
- 38) Importante: el airbag del acompañante no se puede desactivar. Como resultado, no está permitido colocar un asiento infantil en el asiento del acompañante con sistema de retención contrario al sentido de la marcha.
- 39) Solo en combinación con cambio automático 9G.
- 40) El Active Brake Assist es de serie en la Mercedes-Benz Sprinter 41x CDI.
- 41) No compatible con enganche remolque o preinstalación enganche remolque y extensión chasis 450 kg.
- 42) Las opciones "Rejilla frontal cromada" y "Parachoques, piezas de montaje y marco de la rejilla frontal lacados en el color carrocería" solo están disponibles en combinación.
- 43) No posible en combinación con el color exterior plata High Tech.
- 44) Sólo es posible en combinación con la opción "Calefacción de asientos y apoyo lumbar para asientos originales Mercedes Benz".
- 45) Sólo disponible en combinación con el sistema Wet Wiper System.
- 46) Adhesivos Tenorit Design solo en combinación con color exterior gris Tenorit.
- 47) Con esta opción, se instala una claraboya de 40 x 40 cm en la zona de día en lugar de la claraboya panorámica de 80 x 50.
- 48) Solo es posible con la posición "Calefacción aire caliente 6 Kw con elemento de calentamiento eléctrico 1800 W y boiler agua caliente y frigorífico de absorción 142 litros".
- 49) Para la calefacción aire caliente a gas se necesita un compartimento para las bombonas de gas más grande (2 bombonas de gas de 11 kg) y los cajones de la cocina serán más pequeños.
- 50) Solo disponible en combinación con la línea de equipamiento Plus o Premium.
- 51) La función Eco start-stop no está disponible con la opción de tracción total.
- 52) Omisión de la cortina divisoria al seleccionar el aire acondicionado de techo.
- 53) Al pedir la opción tracción total, la altura total aumenta unos 9 cm.
- 54) No posible en combinación con las llantas 17" opcionales.
- 55) La tracción a las cuatro ruedas solo se suministra con neumáticos de verano.
- 56) Tracción total solo posible con Mercedes-Sprinter 419 CDI.
- 57) El aislamiento de reducción de ruido del compartimento del motor y la protección antiempotramiento/motor no se pueden pedir al mismo tiempo. Sólo una de estas opciones es posible.
- 58) Solo posible en combinación con la puerta de entrada Comfort con ventana, oscurecedor, cubo de basura integrado y doble cierre.
- 59) La opción tracción integral excluye las siguientes opciones: llantas aluminio 17".
- 60) Solo disponible en combinación con tracción total.
- 61) La opción de sensor de presión de neumáticos no es posible junto con la opción de neumáticos con tacos.
- 62) Los neumáticos con tacos de 16" solo se pueden pedir de fábrica.
- 63) Tenga en cuenta que la velocidad total permitida con estos neumáticos es de 120 km/h.
- 64) Sólo disponible en combinación con llantas de aleación ligera de 16" y homologación Heavy Duty (Euro VI-E).
- 65) Se incluye un gato al pedir la rueda de repuesto.
- 66) No es posible en combinación con el portabicicletas.
- 67) La rueda de repuesto de acero de 16" con neumáticos de tacos solo está disponible en combinación con las llantas de acero de 16" (negras) con neumáticos de tacos.
- 68) Los rieles de techo con escalera trasera solo están disponibles de fábrica; tenga en cuenta esto al realizar el pedido. El reequipamiento no es posible.
- 69) La baca en el techo con escalera trasera y placa de aluminio corrugado en techo no son posibles en combinación con revestimiento de techo GFK.
- 70) Las placas solares no son posibles en combinación con las guías portaequipajes en el techo con escalera posterior y la plancha de aluminio damero en el techo (excepto HYMER B-MC I 550).
- 71) No es posible en combinación con la rueda de repuesto en el exterior de la pared trasera.
- 72) No disponible junto con el Pack Invierno.
- 73) No es posible en combinación con calefacción de agua caliente a gas.
- 74) La calefacción agua caliente se puede regular por separado en la zona trasera mediante una llave de paso.
- 75) Solo posible en combinación con la opción calefacción agua caliente.
- 76) No posible en combinación con calefacción diésel.
- 77) Solo disponible en combinación con la opción Hymer Smart-Battery-System 2.0 - Extensión: Segundo módulo de batería del habitáculo 80 Ah (LFP) incl. cargador adicional.
- 78) Las dimensiones y los pesos del vehículo se pueden almacenar en la aplicación "Mercedes me".
- 79) Solo posible en combinación con los colores exteriores de la cabina: blanco Hymer, negro Obsidian o gris Tenorite.
- 80) No es posible en combinación con la opción "asientos deportivos".
- 81) Las dos opciones: llantas de aleación Delta Breadlock de 18" y rueda de repuesto Delta de 18" solo están disponibles en combinación.
- 82) Las opciones "Calefacción de asientos y apoyo lumbar para asientos originales Mercedes-Benz" y "Wet Wiper System" sólo se pueden pedir en combinación.
- 83) Solo disponible en combinación con la línea de equipamiento Premium.
- 84) Pidiendo la cama basculante queda eliminada la claraboya panorámica de serie en el habitáculo.
- 85) Con la aplicación Hymer Connect, también es posible el control a través de un Smartphone. El acceso y control remoto a través de la aplicación y las tarifas asociadas están incluidos durante 2 años. Después de este periodo, se pueden seguir utilizando varias funciones de forma limitada.
- 86) Al pedir las llantas de aleación ligera de 16" Mercedes-Benz en combinación con el chasis Mercedes-Benz Sprinter 41x CDI, es posible la variante de peso de 4.500 kg.
- 87) 4.5 toneladas de MMA solo en combinación con llantas de aluminio 16" originales Mercedes-Benz y debe pedirse por separado.
- 88) En las distribuciones 680/690 solo posible en combinación con cama doble basculante sobre grupo de asientos.
- 89) En caso de pedir la cama doble basculante sobre zona dinette, la longitud máxima del toldo será de 4 metros.
- 90) Esta es la carga máxima remolcable, teniendo en cuenta el peso total de remolque. El peso total remolcable es de 5.500 kg (hasta 3.5 t de peso total permitido) y de 5.880 kg (más de 3.5 t de peso total permitido). El peso total remolcable y, por lo tanto, la carga remolcada pueden cambiar dependiendo de la variante de equipamiento / chasis. Contacte con su distribuidor autorizado de autocaravanas HYMER para disponer de más información.
- 91) El sistema de elevación hidráulica opcional no es posible con las patas de estacionamiento traseras.

- 92) Solo posible en combinación con cambio automático y Cupholder.
- 93) Con la opción cama doble basculante sobre la dinette, las placas solares 2 x 95 W no son posibles en combinación con el aire acondicionado techo 2400 W y el ventilador eléctrico.
- 94) En el B-MC T 550, la claraboya panorámica sobre la cama posterior no es posible en combinación con placas solares 2 x 95 W.
- 95) Cuando se instala el ISOFIX cambia la inclinación del cojín de los asientos.
- 96) Solo es posible en combinación con la conversión de la cama del grupo de asientos en L Comfort con tapizado adicional y mesa abatible.
- 97) Isofix solo posible en combinación con tapicería Bogotá o Porto.
- 98) Dos asientos Isofix están disponibles.
- 99) En el BMC-i/t 600, la calefacción por agua caliente y la 5a plaza son mutuamente excluyentes.
- 100) Al pedir la opción "Mesa redonda de alta calidad", se reduce el espacio detrás del asiento del conductor o en el grupo de asientos. Puede ocurrir una colisión entre la mesa y el asiento en las posiciones de bloqueo más traseras del asiento del conductor.
- 101) Solo posible en combinación con dinette en L.
- 102) No disponible junto con la opción de conversión en cama.
- 103) Las opciones 5a plaza y la conversión el grupo de asientos en L cambian el contorno del sofá lateral.
- 104) La opción de construcción de cama con grupo de asientos en L no es posible en combinación con la opción de mesa extensible redonda de alta calidad.
- 105) La claraboya panorámica en habitáculo no será instalada.
- 106) En la BMC-T 550, la cama basculante no es posible en combinación con las guías portaequipajes.
- 107) Los 4 niveles en la zona de día (techo, encimera, suelo y luces funcionales). Iluminación ambiente en el techo de la zona de día / noche. Iluminación suspendida en la zona de día. La intensidad de la luz se puede ajustar en el área del techo en la zona de día/noche. Todas las luces que se controlan mediante botones también se pueden atenuar. Además, hay una función de apagado total para apagar todas las luces del vehículo desde la cama.
- 108) No compatible con cama basculante.
- 109) Arktis Pack solo posible en combinación con puerta de entrada Comfort.
- 110) Las opciones calefacción agua caliente y Arctic Pack solo son posibles en combinación con grupo de asientos Comfort en L.
- 111) Los asientos originales Mercedes-Benz son giratorios, regulables en altura, longitud e inclinación. Se puede usar el reposacabezas.
- 112) Solo posible en combinación con puerta de entrada Comfort.
- 113) Las opciones de 5° asiento y mueble Sideboard multifunción son mutuamente excluyentes.
- 114) No disponible en combinación con cama abatible con función de cama individual.
- 115) No posible en combinación con la transformación de camas para el grupo de asientos Comfort en L (excepto B-MC I 580)
- 116) Solo posible en combinación con sistema de descanso con somier de platos para la cama delantera.
- 117) Faros antiniebla LED solo posibles en combinación con faros delanteros HYMER Premium completamente en LED.
- 118) Solo en combinación con cambio automático y portavasos.
- 119) Se necesita un inversor para utilizarlo en su propia red de a bordo (sin toma de puerto). Alternativamente, el toldo puede funcionar con una toma de puerto de 230 V.
- 120) TEC-Tower no posible en combinación con "combinación cocina/horno Aspire o Caprice".
- 121) No compatible con cocina híbrida (cocina a gas e inducción).
- 122) Cocina híbrida solo en combinación con encimera de cocina mineral.
- 123) La mesa redonda de alta calidad no es posible en combinación con la opción cama basculante convertible en cama individual.
- 124) El quinto asiento solo está disponible cuando se pide para ser montado en fábrica. No es posible montarlo a posteriori.
- 125) Armarios superiores solo en combinación con persiana eléctrica delantera.
- 126) No posible en combinación con 5ª plaza.
- 127) La potencia de pico describe la potencia máxima especificada por el fabricante que un inversor puede suministrar durante un breve periodo de tiempo, por ejemplo para absorber altas corrientes de arranque o picos de carga repentinos.
- 128) El color exterior Source Blue Metallic sólo está disponible en combinación con llantas de aluminio Delta Beadlock de 18 pulgadas (negras) con neumáticos de tacos (All-Terrain).

HAY ALGO MÁS...

# NOTAS

# INFORMACIÓN LEGAL SOBRE DATOS RELACIONADOS CON EL PESO

Las indicaciones y comprobaciones de peso de autocaravanas están reguladas de manera uniforme en toda la UE mediante el Reglamento de Ejecución de la UE n.º 2021/535 (hasta junio de 2022: Reglamento de Ejecución de la UE n.º 1230/2012). A continuación, hemos resumido y explicado los términos clave y las disposiciones legales de dicho Reglamento. Nuestros distribuidores y el configurador de HYMER de nuestro sitio web le otorgan asistencia adicional para configurar su vehículo.

## 1. Masa máxima técnicamente admisible

La masa máxima técnicamente admisible (también: masa máxima técnicamente admisible cuando el vehículo está cargado) del vehículo (por ejemplo, 3500 kg) representa una indicación de masa establecida por el fabricante que el vehículo no puede superar. La información sobre la masa máxima técnicamente admisible del modelo que ha seleccionado se encuentra en los datos técnicos. Si el vehículo se conduce superando la masa máxima técnicamente admisible, se trata de una infracción que puede conllevar una multa.

## 2. Masa en orden de marcha

En resumen, la masa en orden de marcha equivale al vehículo básico con equipamiento estándar más un peso legalmente fijado de 75 kg para el conductor. Esto incluye, en esencia, los siguientes factores:

- la tara del vehículo, incluida la carrocería, y los fluidos de funcionamiento, como lubricantes, aceites y refrigerantes;
- el equipamiento estándar, es decir, todos los elementos de equipamiento que vienen de serie en el volumen de suministro montado en fábrica;
- el depósito de agua lleno para poder conducir (llenado según las especificaciones del fabricante; 20 litros) y una botella de gas de aluminio llena con un peso de 16 kg;
- el depósito de combustible lleno al 90 % con combustible;
- el conductor, cuyo peso se valora en 75 kg de acuerdo con la legislación de la UE, independientemente del peso real.

Para más información sobre la masa en orden de marcha de cada modelo, consulte nuestros documentos de venta. Se debe tener en cuenta que el valor indicado en los documentos de venta para la masa en orden de marcha es un valor estándar determinado durante el procedimiento de homologación de tipo y comprobado por las autoridades. Es legalmente admisible y posible que la masa en orden de marcha del vehículo que se le entrega se desvíe del valor nominal indicado en los documentos de venta. La tolerancia legalmente permitida equivale a  $\pm 5\%$ . De este modo, la legislación de la UE tiene en cuenta que se producen ciertas fluctuaciones de la masa en orden de marcha debido a las variaciones del peso de las piezas suministradas, así como a las condiciones del proceso y del tiempo. Estas desviaciones del peso pueden ilustrarse con un ejemplo de cálculo:

- Masa en orden de marcha según los documentos de venta: 2850 kg
- Tolerancia legalmente permitida de  $\pm 5\%$ : 142,50 kg
- Rango legalmente admisible para la masa en orden de marcha: 2707,50 kg a 2992,50 kg

El rango específico de las desviaciones de peso admisibles para cada modelo puede consultarse en los datos técnicos. HYMER se esfuerza por reducir las variaciones de peso al mínimo inevitable por razones de producción. Por lo tanto, las desviaciones en el extremo superior e inferior del rango son poco frecuentes. Sin embargo, no pueden desestimarse completamente desde el punto de vista técnico, incluso con todas las optimizaciones. Por eso, HYMER pesa cada vehículo al final de la línea para comprobar el peso real del vehículo y el cumplimiento de la tolerancia

permitida.

## 3. Masa de los pasajeros

La masa de los pasajeros se calcula en 75 kg por cada asiento previsto por el fabricante, independientemente del peso real de los pasajeros. La masa del conductor ya está incluida en la masa en orden de marcha (véase el punto 2 más arriba) y, por tanto, no se suma de nuevo. En el caso de una autocaravana con cuatro plazas de asiento permitidas, la masa de los pasajeros equivale, de este modo, a  $3 \times 75 \text{ kg} = 225 \text{ kg}$ .

## 4. Equipamiento opcional y masa real

Según la definición legal, el equipamiento opcional (también: equipamiento especial o equipamiento adicional) incluye todas las piezas de equipamiento opcionales no incluidas en el equipamiento estándar que se montan en el vehículo bajo la responsabilidad del fabricante (de fábrica) y que pueden ser solicitadas por el cliente (por ejemplo, toldo, portabicicletas o portamotos, sistema de satélite, sistema de energía solar, horno, etc.). La información sobre los pesos individuales o por paquete de los equipamientos opcionales se encuentra en nuestros documentos de venta. En este sentido, no se incluyen en el equipamiento opcional otros accesorios instalados posteriormente por el distribuidor o por usted personalmente después de que el vehículo se haya entregado de fábrica.

La masa del vehículo en orden de marcha (véase el punto 2 más arriba) y la masa del equipamiento opcional instalado de fábrica en un vehículo concreto se denominan conjuntamente "masa real". Encontrará la información correspondiente a su vehículo después de la entrega en el punto 13.2 del Certificado de Conformidad (CoC, por sus siglas en inglés). Tenga en cuenta que esta información también es un valor normalizado. Dado que para la masa en orden de marcha, como elemento de la masa real, se aplica una tolerancia legalmente permitida de  $\pm 5\%$  (véase el punto 2 más arriba), la masa real también puede desviarse del valor nominal indicado.

## 5. Masa útil y masa útil mínima

La instalación de equipamiento opcional también está sujeta a límites técnicos y legales: únicamente puede pedirse y montarse en fábrica una cantidad de equipamiento opcional que deje suficiente peso libre para equipaje y otros accesorios (la denominada masa útil) sin superar la masa máxima técnicamente admisible. La masa útil se calcula restando la masa en orden de marcha (valor nominal según los documentos de venta, véase el punto 2 más arriba), la masa del equipamiento opcional y la masa de los pasajeros (véase el punto 3 más arriba) de la masa máxima técnicamente admisible (véase el punto 1 más arriba). La normativa de la UE establece una masa útil mínima fija para las autocaravanas que debe mantenerse al menos para equipaje u otros accesorios no instalados de fábrica. Esta masa útil mínima se calcula de la siguiente manera:

Masa útil mínima en kg  $\geq 10 \times (n + L)$ .

Donde: "n" es el número máximo de pasajeros más el conductor y "L" es la longitud general del vehículo en metros.

Así, para una autocaravana con una longitud de 6 m y 4 asientos permitidos, la masa útil mínima es, por ejemplo, de  $10 \text{ kg} \times (4 + 6) = 100 \text{ kg}$ .



Para garantizar el mantenimiento de la masa útil mínima, existe una combinación máxima de equipamiento opcional que puede pedirse para cada modelo. Por ejemplo, en el caso anterior, con una masa útil mínima de 100 kg, la masa máxima del equipamiento opcional para un vehículo con cuatro plazas de asiento permitidas y una masa en orden de marcha de 2850 kg debe ser de 325 kg:

- 3500 kg de masa máxima técnicamente admisible
- 2850 kg de masa en orden de marcha
- 3 x 75 kg de masa de pasajeros
- 100 kg de masa útil mínima
- = 325 kg de masa máxima admisible del equipamiento opcional

Es importante tener en cuenta que este cálculo se basa en el valor estándar de la masa en orden de marcha especificado en el procedimiento de homologación de tipo, sin tener en cuenta las variaciones de peso admisibles para la masa en orden de marcha (véase el punto 2 más arriba). Si el valor máximo permitido para el equipamiento opcional de (en el ejemplo) 325 kg está casi o totalmente agotado, una desviación al alza del peso puede hacer que se cumpla matemáticamente la masa útil mínima de 100 kg utilizando el valor estándar de la masa en orden de marcha, pero en realidad no existe la correspondiente posibilidad de carga. Aquí también se presenta un ejemplo de cálculo para un vehículo de cuatro plazas, cuya masa pesada real en orden de marcha es un 2 % superior al valor nominal:

- 3500 kg de masa máxima técnicamente admisible
- 2907 kg de masa pesada real en orden de marcha (+2 % respecto al valor declarado de 2850 kg)
- 3 x 75 kg de masa de pasajeros
- 325 kg de equipamiento opcional (valor máximo permitido)
- = 43 kg de posibilidad de carga real (< masa útil mínima de 100 kg)

Para evitar esta situación, HYMER reduce más el peso máximo admisible del equipamiento opcional total que puede pedirse según el modelo. La limitación del equipamiento opcional pretende garantizar que la masa útil mínima, es decir, la masa libre prescrita por ley para equipaje y accesorios montados posteriormente, esté en realidad disponible para la capacidad de carga en los vehículos suministrados por HYMER.

Dado que el peso de un vehículo específico únicamente puede determinarse cuando se pesa al final de la línea, puede suceder excepcionalmente que no se garantice la masa útil mínima al final de la línea, a pesar de esta limitación en el equipamiento opcional. Para garantizar la masa útil mínima incluso en estos casos, HYMER comprobará con usted y su distribuidor antes de la entrega del vehículo si, por ejemplo, se debe aumentar la masa máxima admisible, reducir las plazas de asiento o retirar equipamiento opcional.

## **6. Efectos de tolerancias de la masa en orden de marcha sobre la masa útil**

Independientemente de la masa útil mínima, también debe tener en cuenta que las inevitables fluctuaciones de la masa en orden de marcha relacionadas con la producción tienen un efecto inverso en la posibilidad de carga restante: si, por ejemplo, solicita nuestro vehículo de ejemplo (véase el punto 3 más arriba) con un equipamiento opcional con un peso total de 150 kg, la masa útil calculada sobre la base del valor estándar de la masa en orden de marcha equivaldrá a 275 kg. La posibilidad real de carga disponible puede desviarse de este valor y ser mayor o menor debido a las tolerancias. Si la masa de su vehículo en orden de marcha es, por ejemplo, admisiblemente un 2 % superior a la indicada en la documentación de venta, la posibilidad de carga se reduce de 275 kg a 218 kg:

- 3500 kg de masa máxima técnicamente admisible

2907 kg de masa pesada real en orden de marcha (+2 % respecto al valor declarado de 2850 kg)

3 x 75 kg de masa de los pasajeros

150 kg de equipamiento especial solicitado para el vehículo concreto

= 218 kg de posibilidad de carga real

Para garantizar que la masa útil calculada sea real, debería tener en cuenta las tolerancias posibles y admisibles para la masa en orden de marcha como precaución al configurar su vehículo.

Asimismo, se recomienda pesar la autocaravana cargada en una báscula no automática antes de cada viaje y, teniendo en cuenta el peso individual de los pasajeros, determinar si se respetan la masa máxima técnicamente admisible y la masa máxima técnicamente admisible sobre el eje.

## Consejos

Este folleto contiene el estado de la serie en el momento de su impresión. A pesar de comprobar el contenido, no se pueden descartar errores de impresión. Durante el transcurso del año del modelo nos reservamos el derecho de realizar cambios de equipo, mejoras de productos y cambios de precios. Antes de firmar el contrato, infórmese sobre el estado actual del producto, la serie y el precio en uno de nuestros socios comerciales autorizados de HYMER.

Algunos de los vehículos se muestran con equipo especial que está incluido en la lista de precios aplicable y está disponible por un costo adicional. La decoración mostrada no forma parte del volumen de suministro de HYMER.

La información corresponde a la normativa de homologación europea; Estos pueden cambiar hasta que se compre o entregue el vehículo. Su socio comercial de HYMER estará encantado de informarle sobre cualquier modificación y sobre el volumen de suministro estándar.

Copyright © 2024 Hymer GmbH & Co. KG

# **HYMER**

Hymer GmbH & Co. KG  
Postfach 1140  
D-88339 Bad Waldsee

[www.hymer.com](http://www.hymer.com)



Síguenos también en Facebook e Instagram!

Facebook: @hymer.official

Instagram @hymer