

HYMER AUTOCARAVAN 2025

Listino prezzi valido dal 01.06.2024



INDICE

	Informazioni importanti per la scelta del vostro autocaravan	2
	HYMER Exsis T / I	4
<i>Modello speciale</i>	HYMER Exsis T / I 580 Pure	10
	HYMER Tramp S	16
	HYMER ML-T	23
<i>Modello speciale</i>	HYMER ML-T CrossOver	31
<i>Modello speciale</i>	HYMER ML-T Xperience	37
	HYMER B-Klasse ModernComfort T	44
<i>Modello speciale</i>	HYMER B-Klasse ModernComfort T WhiteLine	52
<i>Modello speciale</i>	HYMER B-Klasse ModernComfort T BlackLine	59
	HYMER B-Klasse ModernComfort I	67
<i>Modello speciale</i>	HYMER B-Klasse ModernComfort I WhiteLine	75
<i>Modello speciale</i>	HYMER B-Klasse ModernComfort I BlackLine	82
	HYMER B-Klasse MasterLine T	91
	HYMER B-Klasse MasterLine I	98
	HYMER Venture S	105
	HYMER Accessori Originali	110
	Informazioni importanti	111

AVVERTENZE IMPORTANTI PER LA SCELTA DEL VOSTRO CAMPER

Quando si acquista un camper, un motorhome, un van o un Urban Vehicle (di seguito denominati: camper), la scelta della pianta corretta e del design è fondamentale. Ma anche il peso gioca un ruolo importante. Famiglia, amici, dotazione opzionale, accessori e bagagli – tutto deve trovare posto. Inoltre non mancano i limiti tecnici e giuridici per la configurazione e il carico. Ogni camper è predisposto per un determinato peso, che non deve essere superato in regime di marcia. L'acquirente di un camper si domanda: Come devo configurare il mio veicolo per farci stare passeggeri, bagagli e accessori secondo le mie esigenze, senza che il veicolo superi il peso massimo consentito? Per agevolare questa importante decisione, forniamo qui alcuni suggerimenti utili per la scelta del veicolo ideale dalla nostra gamma di prodotti:

1. La massa massima tecnicamente ammissibile ...

... è un valore definito dal costruttore, che il veicolo non può superare. HYMER stabilisce un limite massimo imposto dalla pianta del veicolo, che può variare da pianta a pianta (ad es. 3.500 kg, 4.400 kg). I dati per ogni pianta sono indicati nelle specifiche tecniche.

	ML-T 570	ML-T 580
Autotelaio di serie	Mercedes-Benz Sprinter 415 CDI	Mercedes-Benz Sprinter 415 CDI
Trazione	Trazione posteriore / Trazione integrale O	Trazione posteriore / Trazione integrale O
kw (CV)	110 (150)	110 (150)
Lunghezza / Larghezza / Altezza (cm)	674 / 222 / 290 ¹⁾	698 / 222 / 290 ¹⁾
Larghezza scocca / Lunghezza interna (cm)	212 / 205	212 / 205
Altezza abitativa zona giorno (cm)	198	198
Passo (mm)	3665	3665
Massa in ordine di marcia (kg)*	2960 (2812 - 3108)*	2980 (2831 - 3129)*
Massa specificata dal produttore per la dotazione opzionale (kg)*	182	160
Massa massima tecnicamente ammissibile (kg)*	3500	3500
Massa massima rimorchiabile tecnicamente ammissibile (kg)*	2000 ²⁾	2000 ²⁾
Posti a sedere omologati (conducente incluso)*	4 ³⁾	4 ³⁾

2. La massa in ordine di marcia...

... consiste – in breve – nel veicolo di base con la dotazione standard più un peso predefinito di 75 kg per il conducente. È giuridicamente ammissibile e tecnicamente possibile che la massa in ordine di marcia di un veicolo si discosti dal valore nominale indicato nei documenti di vendita. La tolleranza ammissibile è pari a $\pm 5\%$. Il margine ammissibile in chilogrammi è indicato tra parentesi dopo la massa in ordine di marcia. Per avere la massima trasparenza sulle possibili divergenze di peso, HYMER pesa ogni veicolo alla fine della linea di montaggio e comunica al rivenditore il risultato della pesatura, che viene poi comunicato a Lei.

Per i dettagli sulla massa in ordine di marcia consultare il paragrafo "Note giuridiche".

AVVERTENZE IMPORTANTI PER LA SCELTA DEL VOSTRO CAMPER

3. I posti a sedere omologati (compreso il conducente)...

... sono definiti dal costruttore nella cosiddetta procedura di omologazione. Dalla procedura deriva la cosiddetta massa dei passeggeri. Per il calcolo si utilizza un peso di riferimento di 75 kg per ogni passeggero (escluso il conducente). Per i dettagli sulla massa dei passeggeri consultare il paragrafo "Note giuridiche".

	ML-T 570	ML-T 580
Autotelaio di serie	Mercedes-Benz Sprinter 415 CDI	Mercedes-Benz Sprinter 415 CDI
Trazione	Trazione posteriore / Trazione integrale O	Trazione posteriore / Trazione integrale O
kw (CV)	110 (150)	110 (150)
Lunghezza / Larghezza / Altezza (cm)	674 / 222 / 290 ¹⁾	698 / 222 / 290 ¹⁾
Larghezza scocca / Lunghezza interna (cm)	212 / 205	212 / 205
Altezza abitativa zona giorno (cm)	198	198
Passo (mm)	3665	3665
Massa in ordine di marcia (kg)*	2960 (2812 - 3108)*	2980 (2831 - 3129)*
Massa specificata dal produttore per la dotazione opzionale (kg)*	182	160
Massa massima tecnicamente ammissibile (kg)*	3500	3500
Massa massima rimorchiabile tecnicamente ammissibile (kg)*	2000 ²⁾	2000 ²⁾
Posti a sedere omologati (conducente incluso)*	4 ³⁾	4 ³⁾

4. La massa specificata dal produttore per la dotazione opzionale...

... è un valore definito da HYMER per ogni pianta per la massa massima della dotazione opzionale ordinabile. Questa limitazione dovrebbe garantire che la massa utile minima, vale a dire la massa libera prevista dalla legge per i bagagli e per gli accessori installati a posteriori, nei veicoli forniti da HYMER sia effettivamente disponibile per il carico utile. Se dalla pesatura alla fine della linea di montaggio, in casi eccezionali, dovesse risultare che l'effettiva possibilità di carico supera la massa utile minima per una divergenza di peso ammissibile, prima della fornitura di un veicolo, insieme a Lei e al rivenditore, controlliamo se aumentare la portata, ridurre i posti a sedere o eliminare la dotazione opzionale. Per i dettagli sugli effetti delle tolleranze sulla massa utile minima e sulla massa utile, consultare il paragrafo "Note giuridiche".

OPTIONAL EXTRA HYMER ML-T

	Prezzo €	ML-T 570	ML-T 580	Excess weight (kg)*
Chassis				
Mercedes-Benz Sprinter 3,5 t - 417 CDI - 125 KW/170 CV - Euro VI-E	990,-	O	O	0
Mercedes-Benz Sprinter 3,5 t - 419 CDI - 140 KW/190 CV - Euro VI-E ⁴⁾	4.990,-	O	O	14
V201103880 Variante di peso 3.880 kg (con Mercedes-Benz Sprinter 415/417/419 CDI)	260,-	O	O	0
V201104100 Variante di peso 4.100 kg (con Mercedes-Benz Sprinter 415/417/419 CDI)	260,-	O	O	0
Pacchetto Style	Prezzo €			
Griglia di raffreddamento cromata	350,-			
Paraurti, componenti e cornice griglia di raffreddamento nel colore del veicolo	790,-			
Fari fendinebbia con luci statiche di svolta	290,-			
Prezzo del pacchetto	1.430,-			
Prezzo speciale	1.190,-			
Risparmio	240,-			
Excess weight (kg)*				2

5. Il peso aggiuntivo della dotazione opzionale e dei pacchetti...

... aumenta la massa effettiva del veicolo (= massa in ordine di marcia più dotazione opzionale selezionata) e riduce la massa utile. Il valore indicato è l'incremento di peso carico rispetto alla dotazione standard della pianta specifica. Il peso totale dei pacchetti selezionati e della dotazione opzionale non può superare la massa specificata dal produttore per la dotazione opzionale.

PREZZI E DATI TECNICI HYMER EXSIS T / I



	Exsis-t 474	Exsis-i 474
Prezzoa) €	100.500,-	115.200,-
Autotelaio di serie	Fiat Ducato	Fiat Ducato
Trazione	Trazione anteriore	Trazione anteriore
kw (CV)	103 (140)	103 (140)
Lunghezza / Larghezza / Altezza (cm)	659 / 222 / 279 ¹⁾	664 / 222 / 279 ¹⁾
Larghezza scocca / Lunghezza interna (cm)	212 / 205 ²⁾	212 / 205 ²⁾
Altezza abitativa zona giorno (cm)	198	198
Passo (mm)	3550	3550
Massa in ordine di marcia (-/+ 5%) (kg)*	2852 (2709 - 2995)*	2937 (2790 - 3084)*
Massa specificata dal produttore per la dotazione opzionale (kg)*	307	221
Massa massima tecnicamente ammissibile (kg)*	3500	3500
Massa massima rimorchiabile tecnicamente ammissibile (kg)*	2000 ³⁾	2000 ³⁾
Posti a sedere omologati (conducente incluso)*	4 ⁴⁾	4 ⁴⁾
Isolamento pavimento / Parete / Tetto (mm)	41 / 34 / 34	41 / 34 / 34
Misure effettive sportello garage Lu. x La. (cm)	99 x 108	99 x 108
Dimensioni letto basculante Lu. x La. (cm)		188 x 150
Dimensioni letto: letto posteriore Lu. x La. (cm)	2x 190 x 80	2x 190 x 80
Dimensioni letto: letto centrale Lu. x La. (cm)	165 x 78 ○	165 x 78 ○
Posti letto	2 - 3 ○	4 - 5 ○
Bagno	105 x 83	105 x 83
Armadio La. x Pr. x Al. (cm)	42 x 54 x 190	42 x 54 x 190
Cucina La. x P x A (cm)	92 x 60 x 93	92 x 60 x 93
Volume frigorifero (di cui scomparto freezer) (l)	142	142
Riscaldamento standard	Aria calda, 6 kW	Aria calda, 6 kW
Bombole del gas (peso di riempimento)	2x 11kg	2x 11kg
Capacità totale del serbatoio acque chiare (l)	115	115
Serbatoio acque chiare riempito in regime di marcia (l)	20	20
Serbatoio delle acque di scarico (l)	105	105
Batteria cellula serie (Ah)	95 Ah (AGM)	95 Ah (AGM)
Prese 230 V / 12 V / USB	5 / 2 / 2	5 / 2 / 2

● Dotazione di serie

○ Dotazioni opzionali

▲ Obbligatorio

△ Non noto al momento della pubblicazione

◆ Su richiesta (senza sovrapprezzo)

— Non possibile

□ Disponibile nel pacchetto



* INFO

La massa in ordine di marcia indicata è un valore predefinito stabilito con una procedura di omologazione. A causa delle tolleranze di produzione è possibile che la massa in ordine di marcia differisca dal valore indicato sopra. Divergenze pari a ± 5 % della massa in ordine di marcia sono giuridicamente ammissibili. Il margine ammissibile in chilogrammi è indicato tra parentesi dopo la massa in ordine di marcia. La massa specificata dal produttore per la dotazione opzionale è un valore calcolato per il tipo e la pianta, con cui HYMER definisce il peso massimo disponibile per la dotazione opzionale montata in fabbrica. La limitazione della dotazione opzionale dovrebbe garantire che la massa utile minima, vale a dire la massa libera prescritta per legge per i bagagli e per gli accessori installati a posteriori, nei veicoli forniti da HYMER sia effettivamente disponibile anche per il carico utile. Il peso

reale del veicolo franco fabbrica può essere determinato solo tramite pesatura alla fine della catena. Se dalla pesatura, in casi eccezionali, dovesse risultare che l'effettiva possibilità di carico, nonostante la limitazione della dotazione opzionale, supera la massa utile minima in seguito a una divergenza di peso ammissibile, prima di fornire il veicolo, insieme a Lei e al rivenditore, controlliamo se ad es. maggiorare la portata, ridurre i posti a sedere o eliminare la dotazione opzionale. La massa massima tecnicamente ammissibile del veicolo e la massa massima tecnicamente ammissibile sull'asse non possono essere superate. Per indicazioni e spiegazioni dettagliate sul peso e sulla configurazione del veicolo consultare il paragrafo "Note giuridiche". Per una rappresentazione dettagliata di tutte le dipendenze tecniche obbligatorie consultare le spiegazioni delle note a piè di pagina.

DOTAZIONE STANDARD HYMER EXSIS T / I

EXSIS-t 474

EXSIS-i 474

Varianti di chassis/peso		
Fiat Ducato 3,5 t - 2.2 Multijet - 103 KW/140 CV - Euro 6E	●	●
Autotelaio		
Colore esterno cabina guida: Grigio Lanzarote (pastello)	●	—
Colore esterno cellula bianco	●	●
Telaio AL-KO	●	●
Cambio automatico 8 marce	●	●
Serbatoio carburante 90 l	●	●
Serbatoio AdBlue 19 l	●	●
Specchietti esterni regolabili elettricamente/riscaldabili	●	—
Luci diurne integrate nei fari	●	—
Paraspruzzi sull'asse posteriore	●	—
Cerchi in acciaio da 16" (per Chassis Maxi/cambio automatico)	●	●
Pneumatici M+S all-season (con simbolo del fiocco di neve)	●	●
Airbag conducente e passeggero	●	●
1x presa USB doppia nella cabina guida	●	●
Porta oggetti sul cruscotto invece del porta tablet	●	●
Volante multifunzione	●	●
Climatizzatore manuale con filtro anti-polline	●	●
Sistema Start-Stop incl. alternatore	●	●
Chiusura centralizzata e alzacristalli elettrici in cabina	●	—
ABS (Sistema antibloccaggio) / EBD (ripartitore elettronico di frenata)	●	●
ESP incl. ASR, TRACTION PLUS e Hill Holder	●	●
Controllo dei freni post-collisione ⁵⁾	●	●
Crosswind Assist (assistente alle folate di vento laterale)	●	●
Cruise Control Fiat	●	●
Specchietti esterni nel colore del veicolo, riscaldati elettricamente e regolabili, incl. specchio grandangolare	—	●
Luci diurne a LED e indicatori di direzione a LED integrati nei fari HYMER	—	●
Speciali molle rinforzate per assale anteriore	—	●
Paraspruzzi sull'asse anteriore e posteriore	—	●
Porta-bevande conducente e passeggero	—	●
Carrozzeria		
Ottimo isolamento sandwich PUAL Alu/Alu (parete 34mm / parete 34mm)	●	●
Porta d'ingresso comfort 60 cm Maxi incl. finestra con oscurante e pattumiera	●	●
Gradino d'ingresso elettrico, 1 scalino	●	●
Capacità di carico garage fino a 350 kg (optional 450 kg). Si prega di osservare il carico sugli assi	●	●
Portelloni garage grandi, lato sx e dx	●	●
Esclusive luci posteriori multifunzione HYMER con tecnologia ibrida a LED	●	●
Oblò panoramico cabina guida, apribile manualmente	●	—
Pavimento in vetroresina con isolamento XPS (pavimento 41mm)	●	●
Oblò panoramico HYMER 80 x 50 cm, doppio vetro con illuminazione LED nella zona giorno	●	●
Oblò vetro trasparente 40 x 40 cm con oscurante a rullo e zanzariera sopra letto/i posteriore	●	●
Finestre apribili posteriori sx e dx con oscurante a rullo e zanzariera ²⁷⁾	●	●
Porta conducente con alzacristalli elettrici e illuminazione ingresso	—	●
Scocca		
Sedili in cabina girevoli rivestiti nella stessa stoffa della zona giorno, altezza e inclinazione regolabili con due braccioli	●	—
Dinette nella parte anteriore con due cinture di sicurezza integrate a 3 punti	●	—
Oscuranti cabina guida plissettati	●	—
Zanzariera a rullo nella porta d'ingresso	●	●
Sedili cabina guida girevoli rivestiti nella stessa stoffa della zona giorno con due braccioli	—	●
Dinette a L comfort con cuscini e 2 cinture di sicurezza integrate a 3 punti	—	●
Tavolo Luxus girevole a 360° e posizionabile in direzione longitudinale e trasversale	—	●
Tenda cabina guida in pregiata stoffa plissettata	—	●
Zona giorno e notte & illuminazione		
Materasso a più zone in schiuma fredda incl. pregiato coprimaterasso, ad alta traspirazione nella zona posteriore	●	●
Illuminazione interna completamente a LED	●	●
Illuminazione piano di lavoro a LED	●	●
Luce veranda a LED	●	●
Letto basculante abbassabile manualmente	—	●
Scaletta per letto basculante	—	●
Cucina		

	Exsis-t 474	Exsis-i 474
Cassetti cucina con funzione Servo-Soft e scomparto posate	●	●
Cassetti della cucina liberamente divisibili	●	●
Frigorifero Smart-Tower 142 l	●	●
Bagno		
Oblò opaco 40 x 40 cm con oscurante a rullo e zanzariera in bagno	●	●
Installazione & Tecnologia di bordo		
Riscaldamento aria calda 6 kW con boiler acqua calda 10l	●	●
Pedana riscaldata ad aria calda nella zona giorno	●	●
Pannello di controllo LCD per il riscaldamento	●	●
Riscaldamento ad aria calda nella zona notte posteriore regolabile separatamente	●	●
Vano bombole del gas con accesso tramite lo sportello esterno	●	●
Batteria rinforzata 12 V 95 Ah AGM	●	●
Booster di carica per una ricarica sicura della batteria cellula durante la guida (fino a 70 A)	●	●
Serbatoio acque chiare 115 l isolato e riscaldato (20 l in posizione di guida)	●	●
Serbatoio acque grigie 105 l isolato e riscaldato	●	●
Scambiatore bombole gas autom. con crash-sensor e funzione antigelo	●	●
Concetto di riscaldamento cabina guida con riscaldamento a aria calda rinforzato incl. cruscotto riscaldato anche in sosta	—	●
Multimedia		
Predisposizione radio-/TV incl. prese 12 V e 230 V, 2 altoparlanti cabina, 2 altoparlanti zona posteriore, antenna radio DVB-T2	●	—
Predisposizione radio-/TV incl. prese 12 V e 230 V, 2 altoparlanti cabina, 2 altoparlanti letto basculante, 2 altoparlanti nella zona posteriore, antenna radio e DVB-T2	—	●
Tappezzeria & Mobilio		
Mobilio Sauvignon Oak (Tip Printed)	●	●
Tappezzeria Korfu	●	●

PACCHETTI HYMER EXSIS T / I

Pacchetto Comfort alla guida

Climatizzatore automatico con filtro anti-polline

Vano per smartphone incl. ricarica wireless con indicatore del livello di carica

Quadro strumenti completamente digitale con display 7" integrato

Sistema di navigazione mult. con touch-screen 9" con software autocaravan, DAB+, Apple Car Play, Google Android Auto, retrocamera, funzione specchietto retrovisorio e HYMER Smart Control

Prezzo	4.550,-
Peso (kg)*	6

Pacchetto Style Fiat profilati

SKID-PLATE nero lucido

Paraurti verniciato nel colore del veicolo

Fari fendinebbia con luci di svolta

Applicazioni in alluminio bocchette di areazione

Volante e pomello del cambio in pelle

Cerchi in lega da 16"

Prezzo	1.720,-
Peso (kg)*	4

Pacchetto Comfort abitativo profilati

Prezzo €

Illuminazione ambiente	605,-
Lenzuola su misura per i letti posteriori adattate individualmente al materasso	255,-
4 cuscini foderati	200,-
Pedana doccia in legno	165,-
Rivestimento parete cucina incl. prese elettriche aggiuntive 5 x 230 V / 3 x 12 V / 2 x prese USB doppie	505,-
Prezzo del pacchetto	1.730,-
Prezzo	1.365,-
Risparmio	365,-
Peso (kg)*	10

Pacchetto Style Fiat integrali

Griglia di raffreddamento con profili cromati

Griglia di raffreddamento lucida

Adesivi aggiuntivi Exsis-I (fari fendinebbia, contorno finestre e bandelle laterali)

Applicazioni in alluminio bocchette di areazione

Volante e pomello del cambio in pelle

Cerchi in lega da 16"

Prezzo	1.885,-
Peso (kg)*	2

Pacchetto Comfort abitativo motorhome

Prezzo €

Illuminazione ambiente	605,-
Lenzuola su misura per i letti posteriori adattate individualmente al materasso	255,-
4 cuscini foderati	200,-
Pedana doccia in legno	165,-
Rivestimento parete cucina incl. prese elettriche aggiuntive 5 x 230 V / 3 x 12 V / 2 x prese USB doppie	505,-
Prezzo del pacchetto	1.730,-
Prezzo	1.365,-
Risparmio	365,-
Peso (kg)*	10

● Dotazione di serie

○ Dotazioni opzionali

▲ Obbligatorio

△ Non noto al momento della pubblicazione

◆ Su richiesta (senza sovrapprezzo)

— Non possibile

□ Disponibile nel pacchetto



* INFO

Il montaggio in fabbrica della dotazione opzionale aumenta la massa effettiva del veicolo e riduce il carico utile. L'eccedenza di carico indicata per pacchetti e dotazione opzionale indica l'eccedenza di carico rispetto alla dotazione standard di ciascun modello e/o pianta. Il peso totale della dotazione opzionale scelta non può superare la massa specificata dal produttore per la dotazione opzionale indicata

nelle specifiche del modello. Nel caso specifico si tratta di un valore calcolato per ogni tipo e pianta, con cui HYMER definisce il peso massimo disponibile per la dotazione opzionale montata in fabbrica. Per indicazioni e spiegazioni dettagliate sul peso consultare il paragrafo "Note giuridiche".

DOTAZIONI OPZIONALI HYMER EXSIS T / I

		Prezzo €	Exsis-t 474	Exsis-i 474	Peso (kg)*
Varianti di chassis/peso					
V201103650	Aumento di peso a 3,65 t per Fiat Ducato Light-Chassis 3,5 t	265,-	○	○	0
	Fiat Ducato 3,5 t - 2.2 Multijet - 132 KW/180 CV - Euro 6E	4.410,-	—	○	20
Autotelaio					
V20250145	Colore esterno cabina guida: Grigio Campovolo (pastello)	770,-	○	—	0
V20250164	Colore esterno cabina guida: Grigio Artense (metallizzato)	1.015,-	○	—	0
V3003011	Colore esterno cellula Crystal-Silver metallizzato ⁶⁾	3.065,-	○	—	30
V20250110	Colore esterno cabina guida: nero (metallizzato)	1.015,-	○	—	0
V2077113	Fari a LED incl. luci diurne a LED	1.220,-	○	—	0
V20391J	Parabrezza riscaldabile ⁷⁾	400,-	○	—	0
V20640J	3° chiave di accensione con telecomando (2° chiave meccanica)	125,-	○	○	0
V20855J	Riscaldamento sedili conducente e passeggero, regolabili separatamente	740,-	○	—	0
V3003011	Colore esterno Crystal-Silver metallizzato	4.090,-	—	○	30
V20420A	Adeguamento di peso con motore 180 CV e cambio automatico (-11kg)		—	◆	-11
V2077115	Fari Bi-LED	1.740,-	—	○	1
V2062110	Fari fendinebbia alogeni ²⁸⁾	295,-	—	○	1
V20855J	Riscaldamento e supporto lombare per i sedili conducente e passeggero, regolabili separatamente ²⁹⁾	740,-	—	○	0
Carrozzeria					
V30522150	Veranda con adattatore, cassone bianco, 400 x 250 cm ⁸⁾	1.485,-	○	—	32
V30522150	Veranda con adattatore, cassone argento, 400 x 250 cm ⁸⁾	1.485,-	○	—	32
V2007111	Gancio di traino (testa sferica del gancio di traino rimovibile) ^{9) 10)}	1.285,-	○	○	33
V30330J	Strato in vetroresina sul tetto ¹¹⁾	705,-	○	○	30
V30020102	Porta d'ingresso comfort con finestra, oscurante a rullo, pattumiera integrata e doppia chiusura ¹²⁾	405,-	○	○	1.5
V20460J	Piedini di stazionamento posteriori (2 pz.)	405,-	○	○	9
V20062J	Estensione telaio incl. carico garage 450 kg ⁹⁾	505,-	○	○	25
V3055010	Chiusura di sicurezza per porta ingresso cellula	310,-	○	—	0.5
V7003410	Adesivo decorativo sulle bandelle laterali	295,-	○	—	0
V3023013	Porta-bici parete posteriore, carico max. 50 kg	1.115,-	○	○	17
V3023012	Portabici per 4 biciclette, carico massimo 60 kg	460,-	○	○	14
V3009011	Oblò elettrico con ventola in cucina ^{13) 14)}	460,-	○	○	5
V3011016	Oblò panoramico HYMER 80 x 50 cm, doppio vetro nella zona posteriore ¹³⁾	605,-	○	○	12
V30522160	Veranda con adattatore, cassone bianco, 450 x 250 cm ⁸⁾	1.630,-	—	○	35
V30522160	Veranda con adattatore, cassone argento, 450 x 250 cm ⁸⁾	1.630,-	—	○	35
V3020211	Gradino elettrico per porta conducente (estrazione automatica quando si apre la porta) ³⁰⁾	460,-	—	○	8
V3055012	Serratura di sicurezza per porta conducente e porta ingresso zona giorno	605,-	—	○	1
V30480J	Vetri doppi termici laterali per la cabina guida e per la porta conducente	1.020,-	—	○	5
V3008010	Oblò 40 x 40 cm con oscurante a rullo e zanzariera (parte anteriore) ³¹⁾	200,-	—	○	2
Scocca					
V50100J	Doccia esterna in garage	295,-	○	○	1
V2087513	Sedili cabina, altezza e inclinazione regolabili	810,-	—	○	10
V40070J	Pensili nella parte anteriore anziché letto basculante (incl. oblò) ³²⁾	565,-	—	○	-16
Zona giorno e notte & illuminazione					
V4034011	Rete a doghe, tipo sistema Froli per letto/i posteriori	500,-	○	○	3
V60170J	Lenzuola su misura per i letti posteriori adattate individualmente al materasso	255,-	□	□	1
V60280J	Cuscineria aggiuntiva incl. sedile conducente	405,-	○	—	5
V60260J	Cuscineria aggiuntiva tra i letti singoli longitudinali incl. scaletta	460,-	○	○	4
V60030J	4 cuscini foderati	200,-	□	□	2
V50290J	Illuminazione ambiente	605,-	□	□	1
V60285J	Cuscineria per trasformazione della dinette a L in letto, incl. piede del tavolo abbassabile	405,-	—	○	5
Bagno					
V40210J	Pedana doccia in legno	165,-	□	□	3
Installazione & Tecnologia di bordo					



Il montaggio in fabbrica della dotazione opzionale aumenta la massa effettiva del veicolo e riduce il carico utile. L'eccedenza di carico indicata per pacchetti e dotazione opzionale indica l'eccedenza di carico rispetto alla dotazione standard di ciascun modello e/o pianta. Il peso totale della dotazione opzionale scelta non può superare la massa specificata dal produttore per la dotazione opzionale indicata nelle specifiche del modello. Nel caso specifico si tratta di un valore calcolato per ogni tipo e pianta, con cui HYMER definisce il peso massimo disponibile per la dotazione opzionale montata in fabbrica. Per indicazioni e spiegazioni dettagliate

sul peso consultare il paragrafo "Note giuridiche". In caso di portata maggiorata aumenta la massa specificata dal produttore per la dotazione opzionale. La maggiorazione risulta dal maggiore carico utile grazie al telaio alternativo. Vanno sottratti il peso proprio maggiore del telaio alternativo e soprattutto il peso delle eventuali varianti di motore più pesanti obbligatorie (ad es. 180 CV). Per una descrizione più dettagliata di tutte le dipendenze tecniche obbligatorie, consultare le spiegazioni della nota a piè di pagina.

		Prezzo € a)	Exsis-t 474	Exsis-i 474	Peso (kg)*
V5028013	Riscaldamento gas ad aria calda 6 kW con boiler acqua calda 10l e riscaldamento elettrico 1.800 Watt	605,-	○	○	1
V50250J	Filtro gas per scambio automatico della bombola del gas ¹⁵⁾	200,-	○	○	0
V50230J	Presa gas esterna con rubinetto	200,-	○	○	1
V30325J	Cassetto estraibile per le bombole del gas	715,-	○	○	10
V5012512	HYMER-Smart-Battery-System (150 Ah LFP) incl. caricatore aggiuntivo ¹⁶⁾¹⁷⁾	2.965,-	○	○	25
V5012511	Seconda batteria di servizio (95 Ah AGM) incl. caricatore supplementare 18 A ¹⁸⁾	500,-	○	○	30
V5047029	Pannello solare 2 x 95 watt con regolatore di carica (MPPT) e display	1.735,-	○	○	8
V80288J	Rivestimento parete cucina incl. prese elettriche aggiuntive 5 x 230 V / 3 x 12 V / 2 x prese USB doppie	505,-	□	□	3
V5020010	Regolazione della temperatura del pavimento (elettrica) nella zona giorno e nel corridoio centrale ¹⁹⁾²⁰⁾	705,-	○	○	10
V5033014	Climatizzatore a soffitto 2400 W ¹³⁾¹⁴⁾	2.350,-	○	○	33
V5005010	Antifurto per porta/e conducente, per porta cellula e porta/sportelli garage	715,-	○	○	1
V3064012	Sistema di aerazione cassetta WC	300,-	○	○	1
Multimedia					
V50400115	Sistema di navigazione mult. con touch-screen 9" con software autocaravan, DAB+, Apple Car Play, Google Android Auto, retrocamera, funzione specchietto retrovisorio e HYMER Smart Control ²¹⁾²²⁾²³⁾²⁴⁾	3.270,-	□	□	6
	Supporto per TV 22" o 32"	380,-	○	○	4
V5054513	TV 22" LED con altoparlanti integrati, telecomando, DVD-player, HYMER Smart-Multimedia-System con Bluetooth (DVB-T/C, DVB-S2) incl. ricevitore ²⁵⁾	1.325,-	○	○	7
V5055011	Seconda TV 22" a LED nella zona notte con altoparlanti integrati, DVD-player, DVB-T/C, DVB-S2, predisposizione e supporto alla parete ²⁶⁾	1.475,-	○	○	13
V5054514	Smart LED TV 32" a LED con altoparlanti integrati, telecomando, DVD-player, HYMER Smart-Multimedia-System con Bluetooth (DVB-T/C, DVB-S2) incl. ricevitore ²⁵⁾	1.835,-	○	○	10
V50440116	Antenna digitale, senza ricevitore	2.760,-	○	○	17
V50440123	Antenna satellitare digitale, 80 cm	2.965,-	○	○	14.5
Tappezzeria & Mobilio					
V100904011	Mobilio Noce Chiavenna		◆	◆	0
V100704162	Tappezzeria Bogota		◆	◆	0
V100704125	Tappezzeria similpelle/tessuto Marquis	1.015,-	○	○	4
V602104011	Moquette Laguna	405,-	○	○	7
V602104009	Moquette Samona	405,-	○	○	7
Pacchetti					
V8040024	Pacchetto Comfort alla guida	4.550,-	○	○	6
V8028925	Pacchetto Style Fiat profilati	1.720,-	○	—	4
V8039013	Pacchetto Comfort abitativo profilati	1.365,-	○	—	10
V8028926	Pacchetto Style Fiat integrali	1.885,-	—	○	2
V8039016	Pacchetto Comfort abitativo motorhome	1.365,-	—	○	10

● Dotazione di serie ○ Dotazioni opzionali ▲ Obbligatorio △ Non noto al momento della pubblicazione Fate attenzione alle note a pagina 111
◆ Su richiesta (senza sovrapprezzo) — Non possibile □ Disponibile nel pacchetto



Il montaggio in fabbrica della dotazione opzionale aumenta la massa effettiva del veicolo e riduce il carico utile. L'eccedenza di carico indicata per pacchetti e dotazione opzionale indica l'eccedenza di carico rispetto alla dotazione standard di ciascun modello e/o pianta. Il peso totale della dotazione opzionale scelta non può superare la massa specificata dal produttore per la dotazione opzionale indicata nelle specifiche del modello. Nel caso specifico si tratta di un valore calcolato per ogni tipo e pianta, con cui HYMER definisce il peso massimo disponibile per la dotazione opzionale montata in fabbrica. Per indicazioni e spiegazioni dettagliate

sul peso consultare il paragrafo "Note giuridiche". In caso di portata maggiorata aumenta la massa specificata dal produttore per la dotazione opzionale. La maggiorazione risulta dal maggiore carico utile grazie al telaio alternativo. Vanno sottratti il peso proprio maggiore del telaio alternativo e soprattutto il peso delle eventuali varianti di motore più pesanti obbligatorie (ad es. 180 CV). Per una descrizione più dettagliata di tutte le dipendenze tecniche obbligatorie, consultare le spiegazioni della nota a piè di pagina.

PREZZI E DATI TECNICI HYMER EXSIS T / I 580 PURE



	Exsis-t 580 Pure	Exsis-i 580 Pure
Prezzoa) €	97.300,-	112.000,-
Autotelaio di serie	Fiat Ducato	Fiat Ducato
Trazione	Trazione anteriore	Trazione anteriore
kw (CV)	103 (140)	103 (140)
Lunghezza / Larghezza / Altezza (cm)	694 / 222 / 283 ¹⁾	699 / 222 / 283 ¹⁾
Larghezza scocca / Lunghezza interna (cm)	212 / 205 ²⁾	212 / 205 ²⁾
Altezza abitativa zona giorno (cm)	198	198
Passo (mm)	3800	3800
Massa in ordine di marcia (-/+ 5%) (kg)*	2984 (2835 - 3133)*	3065 (2912 - 3218)*
Massa specificata dal produttore per la dotazione opzionale (kg)*	166	80
Massa massima tecnicamente ammissibile (kg)*	3500	3500
Massa massima rimorchiabile tecnicamente ammissibile (kg)*	2000 ³⁾	2000 ³⁾
Posti a sedere omologati (conducente incluso)*	4 ⁴⁾	4 ⁴⁾
Isolamento pavimento / Parete / Tetto (mm)	41 / 34 / 34	41 / 34 / 34
Misure effettive sportello garage Lu. x La. (cm)	85 x 109 / 75 x 85	85 x 109 / 75 x 85
Dimensioni letto basculante Lu. x La. (cm)		188 x 150
Dimensioni letto: letto posteriore Lu. x La. (cm)	195 x 80 / 191 x 80 / 218 x 80 ○ / 191 x 80 ○	195 x 80 / 191 x 80 / 218 x 80 ○ / 191 x 80 ○
Dimensioni letto: letto centrale Lu. x La. (cm)	165 x 78	165 x 78
Posti letto	2 - 3 ○	4 - 5 ○
Bagno	125 x 85	125 x 85
Armadio La. x Pr. x Al. (cm)	27 x 54 x 160	27 x 54 x 160
Cucina La. x P x A (cm)	90 x 60 x 93	90 x 60 x 93
Volume frigorifero (di cui scomparto freezer) (l)	142	142
Riscaldamento standard	Aria calda, 6 kW	Aria calda, 6 kW
Bombole del gas (peso di riempimento)	2x 11kg	2x 11kg
Capacità totale del serbatoio acque chiare (l)	120	120
Serbatoio acque chiare riempito in regime di marcia (l)	20	20
Serbatoio delle acque di scarico (l)	90	90
Batteria cellula serie (Ah)	95 Ah (AGM)	95 Ah (AGM)
Prese 230 V / 12 V / USB	4 / 2 / 4	4 / 2 / 4

● Dotazione di serie

○ Dotazioni opzionali

▲ Obbligatorio

△ Non noto al momento della pubblicazione

◆ Su richiesta (senza sovrapprezzo)

— Non possibile

□ Disponibile nel pacchetto



* INFO

La massa in ordine di marcia indicata è un valore predefinito stabilito con una procedura di omologazione. A causa delle tolleranze di produzione è possibile che la massa in ordine di marcia differisca dal valore indicato sopra. Divergenze pari a ± 5 % della massa in ordine di marcia sono giuridicamente ammissibili. Il margine ammissibile in chilogrammi è indicato tra parentesi dopo la massa in ordine di marcia. La massa specificata dal produttore per la dotazione opzionale è un valore calcolato per il tipo e la pianta, con cui HYMER definisce il peso massimo disponibile per la dotazione opzionale montata in fabbrica. La limitazione della dotazione opzionale dovrebbe garantire che la massa utile minima, vale a dire la massa libera prescritta per legge per i bagagli e per gli accessori installati a posteriori, nei veicoli forniti da HYMER sia effettivamente disponibile anche per il carico utile. Il peso

reale del veicolo franco fabbrica può essere determinato solo tramite pesatura alla fine della catena. Se dalla pesatura, in casi eccezionali, dovesse risultare che l'effettiva possibilità di carico, nonostante la limitazione della dotazione opzionale, supera la massa utile minima in seguito a una divergenza di peso ammissibile, prima di fornire il veicolo, insieme a Lei e al rivenditore, controlliamo se ad es. maggiorare la portata, ridurre i posti a sedere o eliminare la dotazione opzionale. La massa massima tecnicamente ammissibile del veicolo e la massa massima tecnicamente ammissibile sull'asse non possono essere superate. Per indicazioni e spiegazioni dettagliate sul peso e sulla configurazione del veicolo consultare il paragrafo "Note giuridiche". Per una rappresentazione dettagliata di tutte le dipendenze tecniche obbligatorie consultare le spiegazioni delle note a piè di pagina.

DOTAZIONE STANDARD HYMER EXSIS T / I 580 PURE

Exsis-t 580 Pure
Exsis-i 580 Pure

Varianti di chassis/peso	Exsis-t 580 Pure	Exsis-i 580 Pure
Fiat Ducato 3,5 t - 2.2 Multijet - 103 KW/140 CV - Euro 6E	●	●
Autotelaio		
Colore esterno cabina guida: Grigio Lanzarote (pastello)	●	—
Colore esterno cabina / cellula bianco	●	●
Telaio ribassato Fiat Ducato	●	●
Cambio a 6 marce	●	●
Serbatoio carburante 90 l	●	●
Serbatoio AdBlue 19 l	●	●
Specchietti retrovisori esterni a braccio largo	●	●
Specchietti retrovisori esterni regolabili e riscaldabili elettricamente	●	—
Fari fendinebbia con luci di svolta	●	—
Fari con cornice nera	●	—
Paraspruzzi sull'asse posteriore	●	—
Paraurti verniciato nel colore del veicolo	●	—
SKID-PLATE nero lucido	●	—
Cerchi in lega da 16" (per Light-Chassis)	●	●
Pneumatici M+S all-season (con simbolo del fiocco di neve)	●	●
Airbag conducente e passeggero	●	●
1x presa USB doppia nella cabina guida	●	●
Porta oggetti sul cruscotto invece del porta tablet	●	●
Applicazioni in alluminio bocchette di areazione	●	●
Chiusura centralizzata e alzacristalli elettrici in cabina	●	—
Volante e pomello del cambio in pelle	●	●
Climatizzatore manuale con filtro anti-polline	●	●
Volante multifunzione	●	●
Stabilizzatore asse posteriore	●	—
ABS (Sistema antibloccaggio) / EBD (ripartitore elettronico di frenata)	●	●
ESP incl. ASR, TRACTION PLUS e Hill Holder	●	●
Controllo dei freni post-collisione ⁵⁾	●	●
Crosswind Assist (assistente alle folate di vento laterale)	●	●
Sistema Start-Stop incl. alternatore	●	●
Cruise Control Fiat	●	●
Specchietti esterni nel colore del veicolo, riscaldati elettricamente e regolabili, incl. specchio grandangolare	—	●
Luci diurne a LED e indicatori di direzione a LED integrati nei fari HYMER	—	●
Paraspruzzi sull'asse anteriore e posteriore	—	●
Porta-bevande conducente e passeggero	—	●
Carrozzeria		
Veranda con adattatore, cassone bianco o argento, 400 x 250 cm ⁸⁾	●	—
Ottimo isolamento sandwich PUAL Alu/Alu (parete 34mm / parete 34mm)	●	●
Porta d'ingresso comfort 60 cm Maxi incl. finestra con oscurante e pattumiera	●	●
Gradino d'ingresso elettrico, 1 scalino	●	●
Esclusive luci posteriori multifunzione HYMER con tecnologia ibrida a LED	●	●
Sportello garage esterno lato guida 75 x 85 cm	●	●
Capacità di carico garage fino a 350 kg (optional 450 kg). Si prega di osservare il carico sugli assi	●	●
Portellone garage grande, lato dx	●	●
Oblò panoramico cabina guida, apribile manualmente	●	—
Pavimento in vetroresina con isolamento XPS (pavimento 41mm)	●	●
Sportello di servizio per un accesso comodo all'elettronica di bordo, lato conducente	●	●
Oblò vetro trasparente 40 x 40 cm con oscurante a rullo e zanzariera sopra letto/i posteriore	●	●
Oblò panoramico HYMER 80 x 50 cm, doppio vetro con illuminazione LED nella zona giorno	●	●
Finestre apribili posteriori sx e dx con oscurante a rullo e zanzariera ²⁷⁾	●	●
Veranda con adattatore, cassone bianco o argento, 450 x 250 cm ⁸⁾	—	●
Porta conducente con alzacristalli elettrici e illuminazione ingresso	—	●
Scocca		
Sedili in cabina girevoli rivestiti nella stessa stoffa della zona giorno, altezza e inclinazione regolabili con due braccioli	●	—
Oscuranti cabina guida plissettati	●	—
Zanzariera a rullo nella porta d'ingresso	●	●
Sedili cabina guida girevoli rivestiti nella stessa stoffa della zona giorno con due braccioli	—	●
Tenda cabina guida in pregiata stoffa plissettata	—	●

Zona giorno e notte & illuminazione		Exsis-t 580 Pure	Exsis-i 580 Pure
Cuscineria per trasformazione della dinette a L in letto, incl. piede del tavolo abbassabile	●	●	●
Materasso in schiuma fredda, base di alta qualità (tessuto a maglia) per una migliore ventilazione dell'aria	●	●	●
Dinette a L confortevole con cuscini Lounge, tavolo traslabile nei due sensi e 2 cinture di sicurezza integrate a 3 punti	●	●	●
Elementi di arredo ergonomici e multifunzionali	●	●	●
Cuscineria aggiuntiva tra i letti singoli longitudinali incl. accesso comfort	●	●	●
Illuminazione ambiente	●	●	●
Illuminazione interna completamente a LED	●	●	●
Illuminazione piano di lavoro a LED	●	●	●
Luce veranda a LED	●	●	●
Letto basculante abbassabile manualmente	—	●	●
Cucina		Exsis-t 580 Pure	Exsis-i 580 Pure
Cassette cucina con funzione Servo-Soft e scomparto posate	●	●	●
Cassetti della cucina liberamente divisibili	●	●	●
Frigorifero Smart-Tower 142 l	●	●	●
Bagno		Exsis-t 580 Pure	Exsis-i 580 Pure
Pedana doccia in legno	●	●	●
Oblo' opaco 40 x 40 cm con oscurante a rullo e zanzariera in bagno	●	●	●
Installazione & Tecnologia di bordo		Exsis-t 580 Pure	Exsis-i 580 Pure
Riscaldamento aria calda 6 kW con boiler acqua calda 10l	●	●	●
Pannello di controllo LCD per il riscaldamento	●	●	●
Riscaldamento ad aria calda nella zona notte posteriore regolabile separatamente	●	●	●
Scambiatore bombole gas autom. con crash-sensor e funzione antigelo ¹⁵⁾	●	●	●
Filtro gas per scambio automatico della bombola del gas	●	●	●
Vano bombole del gas con accesso tramite lo sportello esterno	●	●	●
Rivestimento parete cucina incl. prese elettriche aggiuntive 4 x 230 V / 1 x 12 V / 1 x USB doppie	●	●	●
Booster di carica per una ricarica sicura della batteria cellula durante la guida (fino a 70 A)	●	●	●
Batteria rinforzata 12 V 95 Ah AGM	●	●	●
Serbatoio acque chiare 120 l isolato e riscaldato (20 l in posizione di guida)	●	●	●
Serbatoio acque grigie 90 l isolato e riscaldato	●	●	●
Concetto di riscaldamento cabina guida con riscaldamento a aria calda rinforzato incl. cruscotto riscaldato anche in sosta	—	●	●
Multimedia		Exsis-t 580 Pure	Exsis-i 580 Pure
Predisposizione radio-/TV incl. prese 12 V e 230 V, 2 altoparlanti cabina, 2 altoparlanti cupolino, Radio e antenna DVB-T2	●	—	—
Retrocamera	●	●	●
Supporto TV 32"	●	●	●
TV 32" Smart LED con altoparlanti integrati, telecomando, DVD-player, HYMER Smart-Multimedia-System con Bluetooth (DVB-T/C, DVB-S2) incl. receiver	●	●	●
Antenna satellitare digitale, 65 cm	●	●	●
Predisposizione radio-/TV incl. prese 12 V e 230 V, 2 altoparlanti cabina, 2 altoparlanti basculante, antenna radio e DVB-T2	—	●	●
Tappezzeria & Mobilio		Exsis-t 580 Pure	Exsis-i 580 Pure
Mobilio Sauvignon Oak (Tip Printed)	●	●	●
Tappezzeria Korfu	●	●	●

PACCHETTI HYMER EXSIS T / I 580 PURE

Pacchetto Comfort alla guida

Climatizzatore automatico con filtro anti-polline

Vano per smartphone incl. ricarica wireless con indicatore del livello di carica

Quadro strumenti completamente digitale con display 7" integrato

Sistema di navigazione mult. con touch-screen 9" con software autocaravan, DAB+, Apple Car Play, Google Android Auto, retrocamera, funzione specchietto retrovisorio e HYMER Smart Control

Prezzo	4.550,-
Peso (kg)*	6

Pacchetto Style Fiat Integrale

Prezzo €

Griglia di raffreddamento con profili cromati

275,-

Griglia di raffreddamento lucida

275,-

Adesivi aggiuntivi Exsis-I (fari fendinebbia, contorno finestre e bandelle laterali)

505,-

Prezzo del pacchetto

1.055,-

Prezzo

770,-

Risparmio

285,-

Peso (kg)*

0

● Dotazione di serie

○ Dotazioni opzionali

▲ Obbligatorio

△ Non noto al momento della pubblicazione

◆ Su richiesta (senza sovrapprezzo)

— Non possibile

□ Disponibile nel pacchetto



* INFO

Il montaggio in fabbrica della dotazione opzionale aumenta la massa effettiva del veicolo e riduce il carico utile. L'eccedenza di carico indicata per pacchetti e dotazione opzionale indica l'eccedenza di carico rispetto alla dotazione standard di ciascun modello e/o piana. Il peso totale della dotazione opzionale scelta non può superare la massa specificata dal produttore per la dotazione opzionale indicata

nelle specifiche del modello. Nel caso specifico si tratta di un valore calcolato per ogni tipo e piana, con cui HYMER definisce il peso massimo disponibile per la dotazione opzionale montata in fabbrica. Per indicazioni e spiegazioni dettagliate sul peso consultare il paragrafo "Note giuridiche".

DOTAZIONI OPZIONALI HYMER EXSIS T / I 580 PURE

		Prezzo €	Exsis-t 580 Pure	Exsis-i 580 Pure	Peso (kg)*
Varianti di chassis/peso					
	Fiat Ducato 3,5 t - 2.2 Multijet - 132 KW/180 CV - Euro 6E	4.410,-	○	○	20
V201103650	Aumento di peso a 3,65 t per Fiat Ducato Light-Chassis 3,5 t	265,-	○	○	0
Autotelaio					
V20250145	Colore esterno cabina guida: Grigio Campovolo (pastello)	770,-	○	—	0
V20250164	Colore esterno cabina guida: Grigio Artense (metallizzato)	1.015,-	○	—	0
V20250110	Colore esterno cabina guida: nero (metallizzato)	1.015,-	○	—	0
V3003011	Colore esterno cellula Crystal-Silver metallizzato ⁶⁾	3.065,-	○	—	30
V20420A	Cambio automatico 8 marce	4.090,-	○	○	35
V20420A	Adeguamento di peso con motore 180 CV e cambio automatico (-11kg)		◆	◆	-11
V2077113	Fari a LED incl. luci diurne a LED	1.220,-	○	—	0
V2021030	Cerchi in lega da 16" (per Chassis Maxi o cambio automatico)		◆	◆	2
V2064511	Freno di stazionamento elettrico	705,-	○	○	-9
V20855J	Riscaldamento sedili conducente e passeggero, regolabili separatamente	740,-	○	—	0
V20391J	Parabrezza riscaldabile ⁷⁾	400,-	○	—	0
V20640J	3° chiave di accensione con telecomando (2° chiave meccanica)	125,-	○	○	0
V209108	Sistema di assistenza alla guida: frenata d'emergenza, avviso di superamento della corsia e assistente intelligente alla velocità, sensore pioggia e luce con assistente abbaglianti, riconoscimento della segnaletica stradale e rilevamento della stanchezza	1.280,-	○	—	1.5
V2091024	Assistenza attiva alla distanza 30+ ^{33) 34)}	705,-	○	—	0
V3003011	Colore esterno Crystal-Silver metallizzato	4.090,-	—	○	30
V2052510	Griglia di raffreddamento con profili cromati	275,-	—	□	0
V2052511	Griglia di raffreddamento lucida	275,-	—	□	0
V2062110	Fari fendinebbia alogeni ²⁸⁾	295,-	—	○	1
V2077115	Fari Bi-LED	1.740,-	—	○	1
V20855J	Riscaldamento e supporto lombare per i sedili conducente e passeggero, regolabili separatamente ²⁹⁾	740,-	—	○	0
Carrozzeria					
V2007111	Gancio di traino (testa sferica del gancio di traino rimovibile) ^{9) 10)}	1.285,-	○	○	33
V30330J	Strato in vetroresina sul tetto ¹¹⁾	705,-	○	○	30
V30020102	Porta d'ingresso comfort con finestra, oscurante a rullo, pattumiera integrata e doppia chiusura ¹²⁾	405,-	○	○	1.5
V20460J	Piedini di stazionamento posteriori (2 pz.)	405,-	○	○	9
V20062J	Estensione telaio incl. carico garage 450 kg ⁹⁾	505,-	○	○	42
V3055010	Chiusura di sicurezza per porta ingresso cellula	310,-	○	—	0.5
V3023013	Porta-bici parete posteriore, carico max. 50 kg	1.115,-	○	○	17
V3023012	Portabici per 4 biciclette, carico massimo 60 kg	460,-	○	○	14
V3009011	Oblò elettrico con ventola in cucina ^{14) 13)}	460,-	○	○	5
V3011016	Oblò panoramico HYMER 80 x 50 cm, doppio vetro nella zona posteriore	605,-	○	○	12
V3020211	Gradino elettrico per porta conducente (estrazione automatica quando si apre la porta)	460,-	—	○	8
V3055012	Serratura di sicurezza per porta conducente e porta ingresso zona giorno	605,-	—	○	1
V3008010	Oblò 40 x 40 cm con oscurante a rullo e zanzariera (parte anteriore) ³¹⁾	200,-	—	○	2
Scocca					
V50100J	Doccia esterna in garage	295,-	○	○	1
V40070J	Pensili nella parte anteriore anziché letto basculante (incl. oblò)	565,-	—	○	-16
V2087513	Sedili cabina, altezza e inclinazione regolabili	810,-	—	○	10
Zona giorno e notte & illuminazione					
V4036612	Pensili sopra i letti posteriore al posto della mensola	360,-	○	○	4
V4034011	Rete a doghe, tipo sistema Froli per letto/i posteriori	500,-	○	○	3
V4006110	Letto XXL, superficie del letto extra lunga, incl. armadio di mezza altezza invece che per l'altezza completa della stanza	360,-	○	○	2.5
V60170J	Lenzuola su misura per i letti posteriori adattate individualmente al materasso	255,-	○	○	1
V60030J	4 cuscini foderati	200,-	○	○	2



Il montaggio in fabbrica della dotazione opzionale aumenta la massa effettiva del veicolo e riduce il carico utile. L'eccedenza di carico indicata per pacchetti e dotazione opzionale indica l'eccedenza di carico rispetto alla dotazione standard di ciascun modello e/o pianta. Il peso totale della dotazione opzionale scelta non può superare la massa specificata dal produttore per la dotazione opzionale indicata nelle specifiche del modello. Nel caso specifico si tratta di un valore calcolato per ogni tipo e pianta, con cui HYMER definisce il peso massimo disponibile per la dotazione opzionale montata in fabbrica. Per indicazioni e spiegazioni dettagliate

sul peso consultare il paragrafo "Note giuridiche". In caso di portata maggiorata aumenta la massa specificata dal produttore per la dotazione opzionale. La maggiorazione risulta dal maggiore carico utile grazie al telaio alternativo. Vanno sottratti il peso proprio maggiore del telaio alternativo e soprattutto il peso delle eventuali varianti di motore più pesanti obbligatorie (ad es. 180 CV). Per una descrizione più dettagliata di tutte le dipendenze tecniche obbligatorie, consultare le spiegazioni della nota a piè di pagina.

		Prezzo € a)	Exsis-t 580 Pure	Exsis-t 580 Pure	Peso (kg)*
Cucina					
V4020012	Combinazione fornello / forno	910,-	○	○	29
Installazione & Tecnologia di bordo					
V5028013	Riscaldamento gas ad aria calda 6 kW con boiler acqua calda 10l e riscaldamento elettrico 1.800 Watt	605,-	○	○	1
V30325J	Cassetto estraibile per le bombole del gas	715,-	○	○	10
V50230J	Presa gas esterna con rubinetto	200,-	○	○	1
V5012513	HYMER-Smart-Battery-System (50 Ah LFP) incl. caricatore aggiuntivo ^{35) 17)}	1.220,-	○	○	10
V5012512	HYMER-Smart-Battery-System (150 Ah LFP) incl. caricatore aggiuntivo ^{17) 16)}	2.965,-	○	○	25
V5012511	Seconda batteria di servizio (95 Ah AGM) incl. caricatore supplementare 18 A ¹⁸⁾	500,-	○	○	30
V5047029	Pannello solare 2 x 95 watt con regolatore di carica (MPPT) e display	1.735,-	○	○	8
V5020010	Regolazione della temperatura del pavimento (elettrica) nella zona giorno e nel corridoio centrale ^{19) 20)}	705,-	○	○	10
V5033014	Climatizzatore a soffitto 2400 W ¹³⁾	2.350,-	○	○	33
V3064012	Sistema di aerazione cassetta WC	300,-	○	○	1
Multimedia					
V50400115	Sistema di navigazione mult. con touch-screen 9" con software autocaravan, DAB+, Apple Car Play, Google Android Auto, retrocamera, funzione specchietto retrovisorio e HYMER Smart Control ^{21) 22) 24) 23) 36)}	2.360,-	□	□	6
V5055011	Seconda TV 22" a LED nella zona notte con altoparlanti integrati, DVD-player, DVB-T/C, DVB-S2, predisposizione e supporto alla parete	1.475,-	○	○	13
Tappezzeria & Mobilio					
V100904011	Mobilio Noce Chiavenna		◆	◆	0
V100704162	Tappezzeria Bogota		◆	◆	0
V100704125	Tappezzeria similpelle/tessuto Marquis	1.015,-	○	○	4
V602104011	Moquette Laguna	405,-	○	○	7
V602104009	Moquette Samona	405,-	○	○	7
Pacchetti					
V8040024	Pacchetto Comfort alla guida	4.550,-	○	○	6
V8028915	Pacchetto Style Fiat Integrale	770,-	—	○	0

● Dotazione di serie ○ Dotazioni opzionali ▲ Obbligatorio △ Non noto al momento della pubblicazione Fate attenzione alle note a pagina 111
 ◆ Su richiesta (senza sovrapprezzo) — Non possibile □ Disponibile nel pacchetto




* INFO

Il montaggio in fabbrica della dotazione opzionale aumenta la massa effettiva del veicolo e riduce il carico utile. L'eccedenza di carico indicata per pacchetti e dotazione opzionale indica l'eccedenza di carico rispetto alla dotazione standard di ciascun modello e/o piana. Il peso totale della dotazione opzionale scelta non può superare la massa specificata dal produttore per la dotazione opzionale indicata nelle specifiche del modello. Nel caso specifico si tratta di un valore calcolato per ogni tipo e piana, con cui HYMER definisce il peso massimo disponibile per la dotazione opzionale montata in fabbrica. Per indicazioni e spiegazioni dettagliate

sul peso consultare il paragrafo "Note giuridiche". In caso di portata maggiorata aumenta la massa specificata dal produttore per la dotazione opzionale. La maggiorazione risulta dal maggiore carico utile grazie al telaio alternativo. Vanno sottratti il peso proprio maggiore del telaio alternativo e soprattutto il peso delle eventuali varianti di motore più pesanti obbligatorie (ad es. 180 CV). Per una descrizione più dettagliata di tutte le dipendenze tecniche obbligatorie, consultare le spiegazioni della nota a piè di pagina.

PREZZI E DATI TECNICI HYMER TRAMP S



	Tramp S 585	Tramp S 680	Tramp S 685	Tramp S 695
Prezzoa) €	99.600,-	99.600,-	99.600,-	99.600,-
Autotelaio di serie	Mercedes-Benz Sprinter 315 CDI	Mercedes-Benz Sprinter 315 CDI	Mercedes-Benz Sprinter 315 CDI	Mercedes-Benz Sprinter 315 CDI
Trazione	Trazione anteriore	Trazione anteriore	Trazione anteriore	Trazione anteriore
kw (CV)	110 (150)	110 (150)	110 (150)	110 (150)
Classe di emissione	Euro VI-E	Euro VI-E	Euro VI-E	Euro VI-E
Lunghezza / Larghezza / Altezza (cm)	709 / 229 / 298 ¹⁾	739 / 229 / 298 ¹⁾	739 / 229 / 298 ¹⁾	739 / 229 / 298 ¹⁾
Larghezza scocca / Lunghezza interna (cm)	219 / 212 ²⁾	219 / 212 ²⁾	219 / 212 ²⁾	219 / 212 ²⁾
Altezza abitativa zona giorno (cm)	204	204	204	204
Passo (mm)	3924	3924	3924	3924
Massa in ordine di marcia (-/+ 5%) (kg)*	2991 (2841 - 3141)*	3001 (2851 - 3151)*	3021 (2870 - 3172)*	3001 (2851 - 3151)*
Massa specificata dal produttore per la dotazione opzionale (kg)*	153	140	205	225
Massa massima tecnicamente ammissibile (kg)*	3500	3500	3500	3500
Massa massima rimorchiabile tecnicamente ammissibile (kg)*	2000 ³⁾	2000 ³⁾	2000 ³⁾	2000 ³⁾
Posti a sedere omologati (conducente incluso)*	4 - 5 ⁴⁾	4 - 5 ⁴⁾	3 - 4 ⁴⁾	3 - 4 ⁴⁾
Isolamento pavimento / Parete / Tetto (mm)	41 / 34 / 34	41 / 34 / 34	41 / 34 / 34	41 / 34 / 34
Misure effettive sportello garage Lu. x La. (cm)	80 x 116 / 75 x 85 ^o	93 x 116 / 75 x 85 ^o	93 x 116 / 75 x 85 ^o	93 x 100 / 65 x 65 ^o
Dimensioni letto basculante Lu. x La. (cm)	188 x 130 - 105	188 x 130 - 105	188 x 130 - 105	188 x 130 - 105
Dimensioni letto: letto posteriore Lu. x La. (cm)	193 x 83 / 187 x 83 / 209 x 83 ^o	200 x 83 / 196 x 83	202 x 83 / 205 x 83	190 x 150
Dimensioni letto: letto centrale Lu. x La. (cm)	195 x 125 - 40 ^o	195 x 125 - 40 ^o	195 x 91 ^o	195 x 91 ^o
Posti letto	2 - 5 ^o	2 - 5 ^o	2 - 5 ^o	2 - 5 ^o
Bagno	105 x 85	90 x 81	90 x 81	90 x 81
Doccia separata La. x Pr. (cm)		73 x 68	73 x 68	73 x 68
Cucina La. x P x A (cm)	89 x 78 x 93	90 x 86 x 93	97 x 78 x 93	97 x 78 x 93
Volume frigorifero (di cui scomparto freezer) (l)	136 (15)	136 (15)	136 (15)	136 (15)
Riscaldamento standard	Aria calda Diesel, 6 kW	Aria calda Diesel, 6 kW	Aria calda Diesel, 6 kW	Aria calda Diesel, 6 kW
Bombole del gas (peso di riempimento)	2x 2,75kg 2x 11kg ^o	2x 2,75kg 2x 11kg ^o	2x 2,75kg 2x 11kg ^o	2x 2,75kg 2x 11kg ^o
Capacità totale del serbatoio acque chiare (l)	110	110	110	110
Serbatoio acque chiare riempito in regime di marcia (l)	20	20	20	20
Serbatoio delle acque di scarico (l)	100	100	100	100
Batteria cellula serie (Ah)	95 Ah (AGM)	95 Ah (AGM)	95 Ah (AGM)	95 Ah (AGM)
Prese 230 V / 12 V / USB	4 / 2 / 4	4 / 2 / 4	4 / 2 / 4	4 / 2 / 4

- Dotazione di serie
- ◆ Su richiesta (senza sovrapprezzo)
- Dotazioni opzionali
- Non possibile
- ▲ Obbligatorio
- Disponibile nel pacchetto
- △ Non noto al momento della pubblicazione



* INFO

La massa in ordine di marcia indicata è un valore predefinito stabilito con una procedura di omologazione. A causa delle tolleranze di produzione è possibile che la massa in ordine di marcia differisca dal valore indicato sopra. Divergenze pari a ± 5 % della massa in ordine di marcia sono giuridicamente ammissibili. Il margine ammissibile in chilogrammi è indicato tra parentesi dopo la massa in ordine di marcia. La massa specificata dal produttore per la dotazione opzionale è un valore calcolato per il tipo e la pianta, con cui HYMER definisce il peso massimo disponibile per la dotazione opzionale montata in fabbrica. La limitazione della dotazione opzionale dovrebbe garantire che la massa utile minima, vale a dire la massa libera prescritta per legge per i bagagli e per gli accessori installati a posteriori, nei veicoli forniti da HYMER sia effettivamente disponibile anche per il carico utile. Il peso

reale del veicolo franco fabbrica può essere determinato solo tramite pesatura alla fine della catena. Se dalla pesatura, in casi eccezionali, dovesse risultare che l'effettiva possibilità di carico, nonostante la limitazione della dotazione opzionale, supera la massa utile minima in seguito a una divergenza di peso ammissibile, prima di fornire il veicolo, insieme a Lei e al rivenditore, controlliamo se ad es. maggiore la portata, ridurre i posti a sedere o eliminare la dotazione opzionale. La massa massima tecnicamente ammissibile del veicolo e la massa massima tecnicamente ammissibile sull'asse non possono essere superate. Per indicazioni e spiegazioni dettagliate sul peso e sulla configurazione del veicolo consultare il paragrafo "Note giuridiche". Per una rappresentazione dettagliata di tutte le dipendenze tecniche obbligatorie consultare le spiegazioni delle note a piè di pagina.

DOTAZIONE STANDARD HYMER TRAMP S

Tramp S 585
Tramp S 680
Tramp S 685
Tramp S 695

Varianti di chassis/peso	Tramp S 585	Tramp S 680	Tramp S 685	Tramp S 695
Mercedes-Benz Sprinter 3,5 t - 315 CDI - 110 KW/150 CV - Euro VI-E ³⁷⁾	●	●	●	●
Autotelaio				
Colore esterno cabina / cellula bianco	●	●	●	●
Colore esterno cellula bianco	●	●	●	●
Telaio originale Mercedes-Benz	●	●	●	●
Cambio manuale a 6 marce	●	●	●	●
Serbatoio carburante 92 l	●	●	●	●
Serbatoio AdBlue 22 l	●	●	●	●
Specchietti retrovisori esterni regolabili e riscaldabili elettricamente	●	●	●	●
Carreggiata allargata asse posteriore	●	●	●	●
Isolamento del vano motore e rivestimento del sottoscocca cabina	●	●	●	●
Luci diurne integrate nei fari	●	●	●	●
Paraspruzzi sull'asse posteriore	●	●	●	●
Sospensioni asse anteriore rinforzate	●	●	●	●
Predisposizione gancio di traino	●	●	●	●
Vetro termoisolante con striscia oscurante sul parabrezza	●	●	●	●
Cerchi in acciaio da 16" (argento) con coprimozzo e pneumatici 4 stagioni	●	●	●	●
Pacchetto acustico Mercedes-Benz	●	●	●	●
Funzione ECO-Start-Stop	●	●	●	●
Chiusura centralizzata e alzacristalli elettrici in cabina	●	●	●	●
Freno di stazionamento elettrico	●	●	●	●
Airbag conducente e passeggero ³⁸⁾	●	●	●	●
Porta-bevande conducente e passeggero	●	●	●	●
Climatizzatore semiautomatico TEMPMATIK	●	●	●	●
Keyless Start - pulsante Start - Stop per un'accensione confortevole	●	●	●	●
Coperchio a cerniera per vano portaoggetti centrale sul cruscotto	●	●	●	●
Quadro strumenti con display a colori Mercedes-Benz	●	●	●	●
Volante multifunzione	●	●	●	●
Vano portaoggetti aperto lato passeggero	●	●	●	●
ABS (sistema anti-bloccaggio) / ASR (Antipattinamento) / EBV (Ripartitore elettronico di frenata) e ESP (Programma elettronico di stabilizzazione)	●	●	●	●
Assistenza alla frenata attiva	●	●	●	●
Active Lane Keeping Assist (assistenza al mantenimento della corsia)	●	●	●	●
Attention Assist (sistema rilevamento stanchezza)	●	●	●	●
Accensione automatica dei fari	●	●	●	●
Assistente di velocità intelligente	●	●	●	●
Sensori pioggia	●	●	●	●
Crosswind Assist (assistente alle folate di vento laterale)	●	●	●	●
Cruise control incl. volante multifunzione	●	●	●	●
Carrozzeria				
Ottimo isolamento sandwich PUAL Alu/Alu (parete 34mm / parete 34mm)	●	●	●	●
Porta d'ingresso comfort 60 cm Maxi incl. finestra con oscurante e pattumiera	●	●	●	●
Gradino d'ingresso elettrico 2 scalini, porta ingresso	●	●	●	●
Esclusive luci posteriori multifunzione HYMER con tecnologia ibrida a LED	●	●	●	●
Capacità di carico garage fino a 350 kg (optional 450 kg). Si prega di osservare il carico sugli assi	●	●	●	●
Portellone garage grande, lato dx	●	●	●	●
Oblò panoramico cabina guida, apribile manualmente	●	●	●	●
Pavimento in vetroresina con isolamento XPS (pavimento 41mm)	●	●	●	●
Oblò vetro trasparente 40 x 40 cm con oscurante a rullo e zanzariera sopra letto/i posteriore	●	●	●	●
Oblò opaco 40 x 40 cm con oscurante a rullo e zanzariera sopra la doccia separata	—	●	●	●
Oblò panoramico HYMER 80 x 50 cm, doppio vetro con illuminazione LED nella zona giorno	●	●	●	●
Finestre apribili posteriori sx e dx con oscurante a rullo e zanzariera	●	●	●	●
Scocca				
Dinette nella parte anteriore con due cinture di sicurezza integrate a 3 punti	●	●	—	—
Dinette Couch/Couch nella parte anteriore incl. 3° posto a sedere lato conducente con sedile pieghevole integrato e cintura a 3 punti	—	—	●	●
Tavolo agganciabile con prolunga girevole	●	●	—	—
Tavolo chiudibile e spostabile	—	—	●	●
Oscuranti cabina guida plissettati	●	●	●	●
Zanzariera a rullo nella porta d'ingresso	●	●	●	●
Zona giorno e notte & illuminazione				

	Tramp S 585	Tramp S 680	Tramp S 685	Tramp S 695
Materasso in schiuma fredda, base di alta qualità (tessuto a maglia) per una migliore ventilazione dell'aria	●	●	●	●
Tenda plissettata tra soggiorno e camera da letto in finitura tessile	—	—	—	●
Illuminazione interna completamente a LED	●	●	●	●
Illuminazione piano di lavoro a LED	●	●	●	●
Luce veranda a LED	●	●	●	●
Cucina				
Cassetti cucina con funzione Servo-Soft e scomparto posate	●	●	●	●
Cassetti della cucina liberamente divisibili	●	●	●	●
Frigorifero a compressore 136 l	●	●	●	●
Lavello extra profondo con tagliere abbinato e rubinetto alto	●	●	●	●
Bagno				
Pedana in piatto doccia per un accesso ottimale	—	●	●	●
Oblò opaco 40 x 40 cm con oscurante a rullo e zanzariera in bagno	●	●	●	●
Installazione & Tecnologia di bordo				
Riscaldamento ad aria calda diesel da 6 KW con boiler per acqua calda da 10 litri e sensore di pressione dell'aria (kit di altitudine)	●	●	●	●
Pannello di controllo LCD per il riscaldamento	●	●	●	●
Vano bombole del gas con accesso tramite lo sportello esterno	●	●	●	●
Batteria rinforzata 12 V 95 Ah AGM	●	●	●	●
Booster di carica per una ricarica sicura della batteria cellula durante la guida (fino a 70 A)	●	●	●	●
Serbatoio acque chiare 110 l isolato e riscaldato (20 l in posizione di guida)	●	●	●	●
Serbatoio acque grigie isolato e riscaldato 100 l	●	●	●	●
Multimedia				
Radio DAB	●	●	●	●
Sistema multimediale MBUX 10,25" con retrocamera, controllo vocale e Touchscreen	●	●	●	●
Tappezzeria & Mobilio				
Tappezzeria Bogota	●	●	●	●
Mobilio Tip Printed	●	●	●	●
Pacchetti				
Dotazioni di serie	●	●	●	●

LINEE DI EQUIPAGGIAMENTO HYMER TRAMP S

	Dotazioni di serie	Linea di dotazioni Plus	Linea di dotazioni Premium
Sospensioni asse anteriore rinforzate	●	●	●
Vetro termoisolante con striscia oscurante sul parabrezza	●	●	●
Pacchetto acustico Mercedes-Benz	●	●	●
Freno di stazionamento elettrico	●	●	●
Climatizzatore semiautomatico TEMPMATIK	●	●	—
Quadro strumenti con display a colori Mercedes-Benz	●	●	●
Volante multifunzione	●	●	●
Cruise control incl. volante multifunzione	●	●	●
Active Lane Keeping Assist (assistenza al mantenimento della corsia)	●	●	●
Attention Assist (sistema rilevamento stanchezza)	●	●	●
Sensori pioggia	●	●	●
Radio DAB	●	●	●
Sistema multimediale MBUX 10,25" con retrocamera, controllo vocale e Touchscreen	●	●	●
Cambio automatico 9G-TRONIC incl. funzione Hold	—	●	●
Volante in pelle (con cambio automatico)	—	●	●
Active Distance Assistant (regolatore della distanza) DISTRONIC PLUS incl. volante multifunzione	—	●	●
Traffic Sign Assist (rilevamento segnali stradali)	—	●	●
Navigatore e integrazione smartphone per il sistema MBUX	—	●	●
Fari a LED high performance	—	—	●
Vano per smartphone incl. ricarica wireless con indicatore del livello di carica	—	—	●
THERMOTRONIC climatizzatore automatico	—	—	●
Pacchetto ricarica cruscotto (2 prese USB-C da 5 V e una presa elettrica da 12 V)	—	—	●
Peso linee di equipaggiamento (kg)*	0	30	35
Prezzo €		6.050,-	9.075,-

- Dotazione di serie ○ Dotazioni opzionali ▲ Obbligatorio △ Non noto al momento della pubblicazione
 ◆ Su richiesta (senza sovrapprezzo) — Non possibile □ Disponibile nel pacchetto



* INFO

Il montaggio in fabbrica della dotazione opzionale aumenta la massa effettiva del veicolo e riduce il carico utile. L'eccedenza di carico indicata per pacchetti e dotazione opzionale indica l'eccedenza di carico rispetto alla dotazione standard di ciascun modello e/o pianta. Il peso totale della dotazione opzionale scelta non può superare la massa specificata dal produttore per la dotazione opzionale indicata

nelle specifiche del modello. Nel caso specifico si tratta di un valore calcolato per ogni tipo e pianta, con cui HYMER definisce il peso massimo disponibile per la dotazione opzionale montata in fabbrica. Per indicazioni e spiegazioni dettagliate sul peso consultare il paragrafo "Note giuridiche".

PACCHETTI HYMER TRAMP S

Pacchetto Style	Prezzo €
Griglia di raffreddamento cromata	360,-
Paraurti, componenti e cornice griglia di raffreddamento nel colore del veicolo	810,-
Fari fendinebbia con luci statiche di svolta	295,-
Prezzo del pacchetto	1.465,-
Prezzo	1.220,-
Risparmio	245,-
Peso (kg)*	0

Pacchetto Comfort abitativo Tramp S 585, 680 ,685	
Prese elettriche aggiuntive 4 x 230 V / 1 x 12 V / 1 x USB doppie	
4 cuscini foderati	
Illuminazione ambiente	
Lenzuola su misura per i letti posteriori adattate individualmente al materasso	
Sportello garage esterno lato guida 75 x 85 cm	
Prezzo	1.115,-
Peso (kg)*	10

Pacchetto Winter	
Riscaldamento sedili per sedili originali Mercedes Benz	
Riscaldamento ausiliario aria calda elettrico	
Wet Wiper System (tergicristallo con spruzzatore integrato)	
Riscaldamento del volante	
Cabina isolata termicamente	
Prezzo	1.735,-
Peso (kg)*	3

Pacchetto Comfort abitativo Tramp S 695	
Prese elettriche aggiuntive 4 x 230 V / 1 x 12 V / 1 x USB doppie	
4 cuscini foderati	
Illuminazione ambiente	
Lenzuola su misura per i letti posteriori adattate individualmente al materasso	
Sportello garage esterno lato guida 65 x 65 cm	
Prezzo	1.115,-
Peso (kg)*	10

- Dotazione di serie
- Dotazioni opzionali
- ▲ Obbligatorio
- △ Non noto al momento della pubblicazione
- ◆ Su richiesta (senza sovrapprezzo)
- Non possibile
- Disponibile nel pacchetto



Il montaggio in fabbrica della dotazione opzionale aumenta la massa effettiva del veicolo e riduce il carico utile. L'eccedenza di carico indicata per pacchetti e dotazione opzionale indica l'eccedenza di carico rispetto alla dotazione standard di ciascun modello e/o pianta. Il peso totale della dotazione opzionale scelta non può superare la massa specificata dal produttore per la dotazione opzionale indicata

nelle specifiche del modello. Nel caso specifico si tratta di un valore calcolato per ogni tipo e pianta, con cui HYMER definisce il peso massimo disponibile per la dotazione opzionale montata in fabbrica. Per indicazioni e spiegazioni dettagliate sul peso consultare il paragrafo "Note giuridiche".

DOTAZIONI OPZIONALI HYMER TRAMP S

		Prezzo €	Tramp S 585	Tramp S 680	Tramp S 685	Tramp S 695	Peso (kg)*
Varianti di chassis/peso							
	Mercedes-Benz Sprinter 3,5 t - 317 CDI - 125 KW/170 CV - Euro VI-E ^{39) 37)}	2.040,-	○	○	○	○	0
	Mercedes-Benz Sprinter 4,2 t - 415 CDI - 110 KW/150 CV - Euro VI-E ⁴⁰⁾	1.425,-	○	○	○	○	13
	Mercedes-Benz Sprinter 4,2 t - 417 CDI - 125 KW/170 CV - Euro VI-E ^{40) 39)}	3.465,-	○	○	○	○	13
V201103880	Variante di peso 3.880 kg (con Mercedes-Benz Sprinter 415/417 CDI)		◆	◆	◆	◆	0
V201103500	Diminuzione di peso a 3,5 t (per Mercedes-Benz Sprinter 415/417 CDI)		◆	◆	◆	◆	0
Autotelaio							
V20250115	Colore esterno cabina nero-grigio	400,-	○	○	○	○	0
V20250119	Colore esterno cabina guida Nero Obsidian (metallizzato)	1.485,-	○	○	○	○	0
V20250144	Colore esterno cabina guida Grigio Tenorit (metallizzato)	1.485,-	○	○	○	○	0
V2023010	Molla a balestra in vetroresina al posto della molla a balestra in acciaio ⁴¹⁾	400,-	○	○	○	○	-16
V2052020	Griglia di raffreddamento cromata ⁴²⁾	360,-	□	□	□	□	0
V2062111	Fari fendinebbia con luci statiche di svolta	295,-	□	□	□	□	0
V3051019	Paraurti, componenti e cornice griglia di raffreddamento nel colore del veicolo ^{42) 43)}	810,-	□	□	□	□	0
V20391J	Parabrezza riscaldabile	460,-	○	○	○	○	0
V2113010	Wet Wiper System (tergicristallo con spruzzatore integrato) ⁴⁴⁾	105,-	□	□	□	□	0
V2021027	Cerchi in lega da 16" (neri) con pneumatici 4 stagioni ³²⁾	1.220,-	○	○	○	○	4
V2021041	Cerchi in lega da 17" (argento) con pneumatici estivi ³²⁾	1.485,-	○	○	○	○	-7
V20410J	Porta-bicchieri al posto del vano porta-oggetti	70,-	○	○	○	○	0
V2054512	Volante e leva del cambio in pelle (con cambio manuale)	295,-	○	○	○	○	0
V20855J	Riscaldamento sedili per sedili originali Mercedes Benz ⁴⁵⁾	740,-	□	□	□	□	2
V2037810	Sistema assistenza fari abbaglianti	400,-	○	○	○	○	0
Carrozzeria							
V7003213	Adesivo di design Tenorit ⁴⁶⁾	500,-	○	○	-	-	0
V30522150	Veranda con adattatore, cassone bianco, 400 x 250 cm ⁸⁾	1.485,-	○	○	○	○	32
V30522160	Veranda con adattatore, cassone bianco, 450 x 250 cm ⁸⁾	1.630,-	○	○	○	○	35
V2007111	Gancio di traino (testa sferica del gancio di traino rimovibile) incl estensione telaio ⁹⁾	1.745,-	○	○	○	○	64
V30590114	Sportello garage esterno lato guida 65 x 65 cm	300,-	-	-	-	□	3
V30590117	Sportello garage esterno lato guida 75 x 85 cm	300,-	□	□	□	-	3
V30330J	Strato in vetroresina sul tetto ¹¹⁾	705,-	○	○	○	○	30
V30020102	Porta d'ingresso comfort con finestra, oscurante a rullo, pattumiera integrata e doppia chiusura ¹²⁾	405,-	○	○	○	○	1.5
V20460J	Piedini di stazionamento posteriori (2 pz.)	405,-	○	○	○	○	9
V3055010	Chiusura di sicurezza per porta ingresso cellula	310,-	○	○	○	○	0.5
V3023012	Portabici per 4 biciclette, carico massimo 60 kg	460,-	○	○	○	○	14
V3023013	Porta-bici parete posteriore, carico max. 50 kg	1.115,-	○	○	○	○	17
V3009011	Oblò elettrico con ventola in cucina ^{13) 14)}	460,-	○	○	○	○	5
V3011016	Oblò panoramico HYMER 80 x 50 cm, doppio vetro nella zona posteriore	605,-	○	○	○	○	12
Scocca							
V40460J	4° posto a sedere lato passeggero incl. sedile chiudibile integrato con cintura di sicurezza a 3 punti		-	-	◆	◆	15
V4062010	Quinto posto a sedere con cintura di sicurezza, posizionato sulla panca lato dx (direzione contraria a quella di marcia)	605,-	○	○	-	-	38
V60230J	Tenda divisoria nella parte posteriore	200,-	○	○	○	-	0
V60240J	Tenda divisoria coibentante a doppio strato, tra cabina di guida e abitacolo	360,-	○	○	○	○	2
V50100J	Doccia esterna in garage	295,-	○	○	○	○	1
Zona giorno e notte & illuminazione							
V40220E	Letto matrimoniale regolabile sopra la dinette con materasso a schiuma fredda - versione elettrica ⁴⁷⁾	2.040,-	○	○	○	○	40
V60285J	Cuscineria supplementare per trasformazione dinette anteriore in posto letto utilizzando sedile conducente (incl. tavolo abbassabile)	460,-	○	○	-	-	5
V60280J	Possibilità di trasformazione della dinette incl. cuscineria aggiuntiva e tavolo abbassabile	460,-	○	○	○	○	5
V4036612	Pensili sopra i letti posteriore al posto della mensola	360,-	○	○	○	○	4



Il montaggio in fabbrica della dotazione opzionale aumenta la massa effettiva del veicolo e riduce il carico utile. L'eccedenza di carico indicata per pacchetti e dotazione opzionale indica l'eccedenza di carico rispetto alla dotazione standard di ciascun modello e/o pianta. Il peso totale della dotazione opzionale scelta non può superare la massa specificata dal produttore per la dotazione opzionale indicata nelle specifiche del modello. Nel caso specifico si tratta di un valore calcolato per ogni tipo e pianta, con cui HYMER definisce il peso massimo disponibile per la dotazione opzionale montata in fabbrica. Per indicazioni e spiegazioni dettagliate

sul peso consultare il paragrafo "Note giuridiche". In caso di portata maggiorata aumenta la massa specificata dal produttore per la dotazione opzionale. La maggiorazione risulta dal maggiore carico utile grazie al telaio alternativo. Vanno sottratti il peso proprio maggiore del telaio alternativo e soprattutto il peso delle eventuali varianti di motore più pesanti obbligatorie (ad es. 180 CV). Per una descrizione più dettagliata di tutte le dipendenze tecniche obbligatorie, consultare le spiegazioni della nota a piè di pagina.

		Prezzo € ^{a)}	Tramp S 585	Tramp S 680	Tramp S 685	Tramp S 695	Peso (kg)*
V4044017	Dinette a L confortevole con cuscini Lounge, tavolo traslabile nei due sensi e 2 cinture di sicurezza integrate a 3 punti	505,-	○	○	—	—	10
V4040012	Porte scorrevoli tra zona notte e giorno in finitura legno ³²⁾	300,-	—	—	—	○	9.5
V4006110	Letto XXL con superficie extra lunga (+22cm) incl. armadio diviso al posto dell'armadio a tutta altezza ³²⁾	360,-	○	—	—	—	2.5
V60260J	Cuscineria aggiuntiva tra i letti singoli longitudinali incl. accesso comfort	460,-	○	○	○	—	4
V50290J	Illuminazione ambiente	605,-	□	□	□	□	1
Cucina							
V40020J	Forno separato sopra il frigorifero ⁴⁸⁾	685,-	—	○	○	○	10.5
Bagno							
V40210J	Pedana doccia in legno	165,-	○	—	—	—	3
Installazione & Tecnologia di bordo							
V5028021	Riscaldamento ad aria calda diesel da 6 kW con boiler acqua calda da 10 litri, sensore di pressione dell'aria (kit altitudine) ed riscaldamento elettrico da 1.800 watt	595,-	○	○	○	○	2
V5028012	Riscaldamento aria calda 6 kW con boiler acqua calda 10l e frigorifero ad assorbimento 142 l ^{49) 32)}	295,-	○	○	○	○	16.5
V5028013	Riscaldamento gas ad aria calda 6 kW con boiler acqua calda, riscaldamento elettrico 1.800 Watt e frigorifero ad assorbimento 142 l ^{49) 32)}	890,-	○	○	○	○	18
V5026013	Scambiatore bombole gas autom. con crash-sensor e funzione antigelo ^{15) 48)}	380,-	○	○	○	○	3
V50250J	Filtro gas per scambio automatico della bombola del gas ⁴⁸⁾	200,-	○	○	○	○	0
V50230J	Presa gas esterna con rubinetto ⁴⁸⁾	200,-	○	○	○	○	1
V5012513	HYMER-Smart-Battery-System (50 Ah LFP) incl. caricatore aggiuntivo ^{17) 35)}	1.220,-	○	○	○	○	10
V5012512	HYMER-Smart-Battery-System (150 Ah LFP) incl. caricatore aggiuntivo ^{17) 16)}	2.965,-	○	○	○	○	25
V5012511	Seconda batteria di servizio (95 Ah AGM) incl. caricatore supplementare 18 A ¹⁷⁾	500,-	○	○	○	○	30
V5047029	Pannello solare 2 x 95 watt con regolatore di carica (MPPT) e display	1.735,-	○	○	○	○	8
V80288J	Prese elettriche aggiuntive 4 x 230 V / 1 x 12 V / 1 x USB doppie	405,-	□	□	□	□	3
V5033014	Climatizzatore a soffitto 2400 W ¹³⁾	2.350,-	○	○	○	○	33
Multimedia							
V5054610	Supporto TV 22"	380,-	○	○	○	○	4
V5054513	Smart TV 22" LED con altoparlante integrato, telecomando, DVD-Player ²⁵⁾	995,-	○	○	○	○	8
V50440126	Antenna satellitare digitale, 65 cm	2.655,-	○	○	○	○	14.5
V50440116	Antenna digitale, senza ricevitore	2.760,-	○	○	○	○	17
V50440123	Antenna satellitare digitale, 80 cm	2.965,-	○	○	○	○	14.5
Tappezzeria & Mobilio							
V1014032	Mobilio Sauvignon Oak		◆	◆	◆	◆	0
V100704123	Tappezzeria Gomera	360,-	○	○	○	○	0
V100704165	Tappezzeria Porto	360,-	○	○	○	○	0
V100704125	Tappezzeria similpelle/tessuto Marquis	2.040,-	○	○	○	○	4
V602104011	Moquette Laguna	405,-	○	○	○	○	7
V602104009	Moquette Samona	405,-	○	○	○	○	7
Pacchetti							
V8006414	Linea di dotazioni Plus	6.050,-	○	○	○	○	30
V8006415	Linea di dotazioni Premium	9.075,-	○	○	○	○	35
V8028914	Pacchetto Style ⁴³⁾	1.220,-	○	○	○	○	0
V8039017	Pacchetto Comfort abitativo Tramp S 585, 680, 685	1.115,-	○	○	○	—	10
V8031023	Pacchetto Winter ⁵⁰⁾	1.735,-	○	○	○	○	3
V8039017	Pacchetto Comfort abitativo Tramp S 695	1.115,-	—	—	—	○	10

● Dotazione di serie

○ Dotazioni opzionali ▲ Obbligatorio

△ Non noto al momento della pubblicazione Fate attenzione alle note a pagina 111

◆ Su richiesta (senza sovrapprezzo) — Non possibile □ Disponibile nel pacchetto



* INFO

Il montaggio in fabbrica della dotazione opzionale aumenta la massa effettiva del veicolo e riduce il carico utile. L'eccedenza di carico indicata per pacchetti e dotazione opzionale indica l'eccedenza di carico rispetto alla dotazione standard di ciascun modello e/o pianta. Il peso totale della dotazione opzionale scelta non può superare la massa specificata dal produttore per la dotazione opzionale indicata nelle specifiche del modello. Nel caso specifico si tratta di un valore calcolato per ogni tipo e pianta, con cui HYMER definisce il peso massimo disponibile per la dotazione opzionale montata in fabbrica. Per indicazioni e spiegazioni dettagliate

sul peso consultare il paragrafo "Note giuridiche". In caso di portata maggiorata aumenta la massa specificata dal produttore per la dotazione opzionale. La maggiorazione risulta dal maggiore carico utile grazie al telaio alternativo. Vanno sottratti il peso proprio maggiore del telaio alternativo e soprattutto il peso delle eventuali varianti di motore più pesanti obbligatorie (ad es. 180 CV). Per una descrizione più dettagliata di tutte le dipendenze tecniche obbligatorie, consultare le spiegazioni della nota a piè di pagina.

PREZZI E DATI TECNICI HYMER ML-T



	ML-T 570	ML-T 580
Prezzoa) €	115.300,-	116.500,-
Autotelaio di serie	Mercedes-Benz Sprinter 415 CDI	Mercedes-Benz Sprinter 415 CDI
Trazione	Trazione posteriore / Trazione integrale O	Trazione posteriore / Trazione integrale O
kw (CV)	110 (150)	110 (150)
Classe di emissione	Euro VI-E	Euro VI-E
Lunghezza / Larghezza / Altezza (cm)	674 / 222 / 292 ¹⁾	698 / 222 / 292 ¹⁾
Larghezza scocca / Lunghezza interna (cm)	212 / 205 ²⁾	212 / 205 ²⁾
Altezza abitativa zona giorno (cm)	198	198
Passo (mm)	3665	3665
Massa in ordine di marcia (-/+ 5%) (kg)*	2936 (2789 - 3083)*	2962 (2814 - 3110)*
Massa specificata dal produttore per la dotazione opzionale (kg)*	196	173
Massa massima tecnicamente ammissibile (kg)*	3500	3500
Massa massima rimorchiabile tecnicamente ammissibile (kg)*	2000 ³⁾	2000 ³⁾
Posti a sedere omologati (conducente incluso)*	4 ⁴⁾	4 ⁴⁾
Isolamento pavimento / Parete / Tetto (mm)	41 / 34 / 34	41 / 34 / 34
Misure effettive sportello garage Lu. x La. (cm)	75 x 121	100 x 121
Dimensioni letto: letto posteriore Lu. x La. (cm)	186 x 77 / 190 x 77	191 x 77 / 192 x 77 / 214 x 77 O
Dimensioni letto: letto centrale Lu. x La. (cm)	175 x 79 O	175 x 79 O
Posti letto	2 - 3 O	2 - 3 O
Bagno	105 x 83	125 x 86
Armadio La. x Pr. x Al. (cm)	67 x 67 x 84	22 x 55 x 180 / 67 x 67 x 84
Cucina La. x P x A (cm)	97 x 50 x 93	97 x 50 x 93
Volume frigorifero (di cui scomparto freezer) (l)	154 (18)	154 (18)
Riscaldamento standard	Aria calda Diesel, 6 kW	Aria calda Diesel, 6 kW
Bombole del gas (peso di riempimento)	2x 6kg	2x 6kg
Capacità totale del serbatoio acque chiare (l)	120	120
Serbatoio acque chiare riempito in regime di marcia (l)	20	20
Serbatoio delle acque di scarico (l)	100	100
Batteria cellula serie (Ah)	80 Ah (LFP)	80 Ah (LFP)
Prese 230 V / 12 V / USB	5 / 1 / 8	5 / 1 / 8

- Dotazione di serie
 ○ Dotazioni opzionali
 ▲ Obbligatorio
 △ Non noto al momento della pubblicazione
◆ Su richiesta (senza sovrapprezzo)
 — Non possibile
 □ Disponibile nel pacchetto



* INFO

La massa in ordine di marcia indicata è un valore predefinito stabilito con una procedura di omologazione. A causa delle tolleranze di produzione è possibile che la massa in ordine di marcia differisca dal valore indicato sopra. Divergenze pari a ± 5 % della massa in ordine di marcia sono giuridicamente ammissibili. Il margine ammissibile in chilogrammi è indicato tra parentesi dopo la massa in ordine di marcia. La massa specificata dal produttore per la dotazione opzionale è un valore calcolato per il tipo e la pianta, con cui HYMER definisce il peso massimo disponibile per la dotazione opzionale montata in fabbrica. La limitazione della dotazione opzionale dovrebbe garantire che la massa utile minima, vale a dire la massa libera prescritta per legge per i bagagli e per gli accessori installati a posteriori, nei veicoli forniti da HYMER sia effettivamente disponibile anche per il carico utile. Il peso

reale del veicolo franco fabbrica può essere determinato solo tramite pesatura alla fine della catena. Se dalla pesatura, in casi eccezionali, dovesse risultare che l'effettiva possibilità di carico, nonostante la limitazione della dotazione opzionale, supera la massa utile minima in seguito a una divergenza di peso ammissibile, prima di fornire il veicolo, insieme a Lei e al rivenditore, controlliamo se ad es. maggiorare la portata, ridurre i posti a sedere o eliminare la dotazione opzionale. La massa massima tecnicamente ammissibile del veicolo e la massa massima tecnicamente ammissibile sull'asse non possono essere superate. Per indicazioni e spiegazioni dettagliate sul peso e sulla configurazione del veicolo consultare il paragrafo "Note giuridiche". Per una rappresentazione dettagliata di tutte le dipendenze tecniche obbligatorie consultare le spiegazioni delle note a piè di pagina.

DOTAZIONE STANDARD HYMER ML-T

ML-T 570

ML-T 580

Varianti di chassis/peso		
Mercedes-Benz Sprinter 3,5 t - 415 CDI - 110 KW/150 CV - Euro VI-E	●	●
Autotelaio		
Colore esterno cabina / cellula bianco	●	●
Colore esterno cellula bianco	●	●
Telaio originale Mercedes-Benz	●	●
Cambio manuale a 6 marce ECO Gear	●	●
Serbatoio carburante (93 l)	●	●
Serbatoio AdBlue 22 l	●	●
Specchietti retrovisori esterni regolabili e riscaldabili elettricamente	●	●
Paraspruzzi sull'asse posteriore	●	●
Luci diurne integrate nei fari	●	●
Predisposizione gancio di traino	●	●
Sospensioni asse anteriore rinforzate	●	●
Vetro termoisolante con striscia oscurante sul parabrezza	●	●
Cerchi in acciaio da 16" (argento) con coprimozzo e pneumatici 4 stagioni	●	●
Ripiano sopra il parabrezza	●	●
Pacchetto acustico Mercedes-Benz	●	●
Funzione ECO-Start-Stop ⁵¹⁾	●	●
Chiusura centralizzata e alzacristalli elettrici in cabina	●	●
Freno di stazionamento elettrico	●	●
Airbag conducente e passeggero	●	●
Climatizzatore semiautomatico TEMPATIK	●	●
Keyless Start - pulsante Start - Stop per un'accensione confortevole	●	●
Coperchio a cerniera per vano portaoggetti centrale sul cruscotto	●	●
Quadro strumenti con display a colori Mercedes-Benz	●	●
Volante regolabile in altezza e inclinazione	●	●
Volante multifunzione	●	●
Vano portaoggetti aperto lato passeggero	●	●
Modulo speciale parametrizzabile per il controllo di componenti elettronici aggiuntivi installati in un secondo momento	●	●
ABS (sistema anti-bloccaggio) / ASR (Antipattinamento) / EBV (Ripartitore elettronico di frenata) e ESP (Programma elettronico di stabilizzazione)	●	●
Assistenza alla frenata attiva	●	●
Active Lane Keeping Assist (assistenza al mantenimento della corsia)	●	●
Attention Assist (sistema rilevamento stanchezza)	●	●
Accensione automatica dei fari	●	●
Hill Start Assist	●	●
Freno di stazionamento elettrico	●	●
Assistente di velocità intelligente	●	●
Sensori pioggia	●	●
Crosswind Assist (assistente alle folate di vento laterale)	●	●
Cruise control incl. volante multifunzione	●	●
Carrozzeria		
Ottimo isolamento sandwich PUAL Alu/Alu (parete 34mm / parete 34mm)	●	●
Porta d'ingresso comfort 60 cm Maxi incl. finestra con oscurante e pattumiera	●	●
Gradino d'ingresso elettrico, 1 scalino	●	●
Esclusive luci posteriori multifunzione HYMER con tecnologia ibrida a LED	●	●
Capacità di carico garage fino a 350 kg (optional 450 kg). Si prega di osservare il carico sugli assi	●	●
Portelloni garage grandi, lato sx e dx	●	●
Pavimento in vetroresina con isolamento XPS (pavimento 41mm)	●	●
Oblò panoramico sulla cabina guida con rivestimento integrato, apribile manualmente	●	●
Oblò panoramico HYMER 80 x 50 cm, doppio vetro con illuminazione LED nella zona giorno	●	●
Oblò vetro trasparente 40 x 40 cm con oscurante a rullo e zanzariera sopra letto/i posteriore	●	●
Scocca		
Sedile comfort Mercedes-Benz rivestito nel tessuto della zona giorno, girevole, regolabile in altezza e inclinazione con 2 braccioli e look integrale	●	●
Dinette nella parte anteriore con due cinture di sicurezza integrate a 3 punti	●	●
Rivestimento porta ingresso aggiuntivo	●	●
Tutti i pensili con sistema Soft-Close	●	●
Pushlock comfort con passanti in vera pelle su sportelli e cassetti	●	●
Piani di appoggio sopra la cabina guida	●	●

	ML-T 570	ML-T 580
Pannello a parete con sistema di binari multifunzionale nell'area d'ingresso e dinette per un utilizzo versatile	●	●
Zanzariera a rullo nella porta d'ingresso	●	●
Oscuranti cabina guida plissettati	●	●
Oscuranti a rullo e zanzariere su tutte le finestre (nella cellula)	●	●
Binari di ancoraggio in garage per fissare i carichi	●	●
Zona giorno e notte & illuminazione		
Materasso a più zone in schiuma fredda incl. pregiato coprimaterasso, ad alta traspirazione nella zona posteriore	●	●
Sistema di guide multifunzionali su entrambi i lati della zona notte per un utilizzo versatile	●	●
Scomparto aperto a S nella zona notte, incluso gommino di rinforzo	●	●
Scomparto aperto nella zona d'ingresso con illuminazione elegante Coming Home e spazio di stivaggio aggiuntivo	●	●
Tenda divisoria tra zona giorno e zona notte ⁵²⁾	●	●
Illuminazione interna a LED, compresa la luce notturna	●	●
Luci a LED a collo di cigno sopra la cabina di guida, compresa la presa USB	●	●
Luce veranda a LED	●	●
Cucina		
Fornello a gas a 3 fuochi con accensione elettrica, parafiamma e coperchio in vetro	●	●
Frigorifero a compressore da 154 l con doppia chiusura e vano freezer estraibile (volume 18 l)	●	●
Cassetti da cucina extra larghi con funzione servo-soft e portaposate	●	●
Rivestimento della parete della cucina	●	●
Pattumiera da 8 l nel cassetto della cucina (può anche essere appeso in modo flessibile al cassetto)	●	●
Binario multifunzionale per uso individuale in cucina	●	●
Rubinetto acqua nero opaco su parete pregiata con aspetto a piastrelle	●	●
Bagno		
Bagno vario incl. parete girevole, porta avvolgibile e rubinetteria nero opaco	●	—
Bagno comfort con rubinetteria nera opaca	—	●
Oblò in vetro satinato 40 x 40 cm con oscurante, zanzariera e appendiabiti integrato sopra la doccia	●	●
Toilette a cassetta integrata	●	●
Bicchieri per spazzolino da denti con supporto	●	●
Installazione & Tecnologia di bordo		
Riscaldamento ad aria calda diesel da 6 KW con boiler per acqua calda da 10 litri e sensore di pressione dell'aria (kit di altitudine)	●	●
Riscaldamento ad aria calda nella zona notte posteriore regolabile separatamente	●	●
HYMER Connect per il controllo e il monitoraggio delle funzioni smart del veicolo tramite l'app HYMER Connect	●	●
Display touch da 7 pollici per controllare e monitorare comodamente le funzioni smart del veicolo	●	●
Vano bombole del gas con accesso tramite lo sportello esterno	●	●
HYMER Smart Battery System 2.0: modulo batteria cellula 80 Ah LFP (capacità totale 80 Ah)	●	●
Booster di carica per una ricarica sicura della batteria cellula durante la guida (fino a 70 A)	●	●
Serbatoio acque chiare 120 l isolato e riscaldato (20 l in posizione di guida)	●	●
Serbatoio acque grigie isolato e riscaldato 100 l	●	●
Svuotamento elettrico serbatoio acque grigie	●	●
Multimedia		
Radio DAB	●	●
Predisposizione per radio/TV con presa da 12 V, 2 altoparlanti in cabina, 2 altoparlanti in mansarda e antenna radio e DVB-T2	●	●
Sistema multimediale MBUX 10,25" con retrocamera, controllo vocale e Touchscreen	●	●
Tappezzeria & Mobilio		
Mobilio Native Bamboo	●	●
Tappezzeria Indiana	●	●
Pacchetti		
Dotazioni di serie	●	●

LINEE DI EQUIPAGGIAMENTO HYMER ML-T

	Dotazioni di serie	Linea dotazioni Plus	Linea dotazioni Premium
			
Sospensioni asse anteriore rinforzate	●	●	●
Vetro termoisolante con striscia oscurante sul parabrezza	●	●	●
Pacchetto acustico Mercedes-Benz	●	●	●
Freno di stazionamento elettrico	●	●	●
Climatizzatore semiautomatico TEMPMATIK	●	●	—
Quadro strumenti con display a colori Mercedes-Benz	●	●	●
Volante multifunzione	●	●	●
Cruise control incl. volante multifunzione	●	●	●
Active Lane Keeping Assist (assistenza al mantenimento della corsia)	●	●	●
Attention Assist (sistema rilevamento stanchezza)	●	●	●
Sensori pioggia	●	●	●
Radio DAB	●	●	●
Sistema multimediale MBUX 10,25" con retrocamera, controllo vocale e Touchscreen	●	●	●
Cambio automatico 9G-TRONIC incl. funzione hold	—	●	●
Volante in pelle (con cambio automatico)	—	●	●
Active Distance Assistant (regolatore della distanza) DISTRONIC PLUS incl. volante multifunzione	—	●	●
Traffic Sign Assist (rilevamento segnali stradali)	—	●	●
Navigatore e integrazione smartphone per il sistema MBUX	—	●	●
Risparmio di peso con il motore x19 e cambio automatico (-9kg)	—	◆	◆
Fari a LED high performance	—	—	●
Vano per smartphone incl. ricarica wireless con indicatore del livello di carica	—	—	●
THERMOTRONIC climatizzatore automatico	—	—	●
Pacchetto ricarica cruscotto (2 prese USB-C da 5 V e una presa elettrica da 12 V)	—	—	●
Peso linee di equipaggiamento (kg)*	0	40	45
Prezzo €		6.050,-	9.075,-

● Dotazione di serie ○ Dotazioni opzionali ▲ Obbligatorio △ Non noto al momento della pubblicazione
◆ Su richiesta (senza sovrapprezzo) — Non possibile □ Disponibile nel pacchetto



* INFO

Il montaggio in fabbrica della dotazione opzionale aumenta la massa effettiva del veicolo e riduce il carico utile. L'eccedenza di carico indicata per pacchetti e dotazione opzionale indica l'eccedenza di carico rispetto alla dotazione standard di ciascun modello e/o pianta. Il peso totale della dotazione opzionale scelta non può superare la massa specificata dal produttore per la dotazione opzionale indicata

nelle specifiche del modello. Nel caso specifico si tratta di un valore calcolato per ogni tipo e pianta, con cui HYMER definisce il peso massimo disponibile per la dotazione opzionale montata in fabbrica. Per indicazioni e spiegazioni dettagliate sul peso consultare il paragrafo "Note giuridiche".

PACCHETTI HYMER ML-T

Pacchetto Style	Prezzo €
Griglia di raffreddamento cromata	360,-
Paraurti, componenti e cornice griglia di raffreddamento nel colore del veicolo	810,-
Fari fendinebbia con luci statiche di svolta	295,-
Prezzo del pacchetto	1.465,-
Prezzo	1.220,-
Risparmio	245,-
Peso (kg)*	0

Pacchetto Comfort abitativo	Prezzo €
Rete a doghe, tipo sistema Froli per letto/i posteriori	500,-
Lenzuola su misura per i letti posteriori adattate individualmente al materasso	255,-
Rivestimento in feltro nel garage posteriore	295,-
Pedana in piatto doccia per un accesso lineare	165,-
4 cuscini foderati	200,-
Ambient-Light-System : sistema di illuminazione a più livelli con controllo dinamico e individuale dell'illuminazione (incl. temperatura della luce) e illuminazione di base atmosferica	705,-
Pacchetto luci (luce pendente multifunzionale e luce da lettura ambiente per le pareti multifunzionali)	500,-
3 x 230 V / 1 x 12 V prese aggiuntive	405,-
Prezzo del pacchetto	3.025,-
Prezzo	2.510,-
Risparmio	515,-
Peso (kg)*	15

Pacchetto Autark Lithium XL	Prezzo €
HYMER Smart Battery System 2.0 - Ampliamento: secondo modulo batteria cellula 80 Ah LFP incl. caricabatterie supplementare (capacità totale 160 Ah)	
HYMER Smart Battery System 2.0 - ampliamento: terzo e quarto modulo batteria cellula 2 x 80 Ah LFP (capacità totale 320 Ah)	
Inverter da 12 V a 230 V, 1800 Watt con sensore di priorità di rete	
Prezzo	6.655,-
Peso (kg)*	41

Pacchetto Arktis	Prezzo €
Riscaldamento a gas dell'acqua calda, compreso il riscaldamento a pavimento e il riscaldamento a pavimento del garage	
Scambiatore di calore per riscaldamento a acqua calda	
Predisposizione scambiatore di calore Mercedes-Benz	
Porta d'ingresso comfort con finestra, oscurante a rullo, pattumiera integrata e doppia chiusura	
Tenda divisoria coibentante a doppio strato, tra cabina di guida e abitacolo	
Tappeto coibentato per la cabina di guida	
Riscaldatore (supporta il riscaldamento del veicolo)	
Pavimento garage posteriore in alluminio mandorlato	
Prezzo	6.050,-
Peso (kg)*	106,5

Pacchetto Winter	Prezzo €
Riscaldamento sedili per sedili originali Mercedes Benz	
Riscaldamento ausiliario aria calda elettrico	
Wet Wiper System (tergicristallo con spruzzatore integrato)	
Riscaldamento del volante	
Cabina isolata termicamente	
Prezzo	1.735,-
Peso (kg)*	3

- Dotazione di serie
 Dotazioni opzionali
 Obbligatorio
 Non noto al momento della pubblicazione
- Su richiesta (senza sovrapprezzo)
 Non possibile
 Disponibile nel pacchetto



* INFO

Il montaggio in fabbrica della dotazione opzionale aumenta la massa effettiva del veicolo e riduce il carico utile. L'eccedenza di carico indicata per pacchetti e dotazione opzionale indica l'eccedenza di carico rispetto alla dotazione standard di ciascun modello e/o pianta. Il peso totale della dotazione opzionale scelta non può superare la massa specificata dal produttore per la dotazione opzionale indicata

nelle specifiche del modello. Nel caso specifico si tratta di un valore calcolato per ogni tipo e pianta, con cui HYMER definisce il peso massimo disponibile per la dotazione opzionale montata in fabbrica. Per indicazioni e spiegazioni dettagliate sul peso consultare il paragrafo "Note giuridiche".

DOTAZIONI OPZIONALI HYMER ML-T

		Prezzo € a)	ML-T 570	ML-T 580	Peso (kg)*
Varianti di chassis/peso					
V100601616	Mercedes-Benz Sprinter 3,5 t - 417 CDI - 125 KW/170 CV - Euro VI-E	1.015,-	○	○	0
V100601483	Mercedes-Benz Sprinter 3,5 t - 419 CDI - 140 KW/190 CV - Euro VI-E ⁵¹⁾	5.115,-	○	○	14
V201103880	Variante di peso 3.880 kg (con Mercedes-Benz Sprinter 415/417/419 CDI)	265,-	○	○	0
V201104100	Variante di peso 4.100 kg (con Mercedes-Benz Sprinter 415/417/419 CDI)	265,-	○	○	0
Autotelaio					
V20250115	Colore esterno cabina nero-grigio	400,-	○	○	0
V20250119	Colore esterno cabina guida Nero Obsidian (metallizzato)	1.485,-	○	○	0
V20250144	Colore esterno cabina guida Grigio Tenorit (metallizzato)	1.485,-	○	○	0
V3003011	Colore esterno cellula Crystal-Silver metallizzato	3.065,-	○	○	30
V2006810	Trazione integrale permanente con serbatoio da 93 litri ^{50) 53) 51) 54) 55) 56)}	7.165,-	○	○	139.5
V20420A	Risparmio di peso con il motore x19 e cambio automatico (-9kg)		◆	◆	-9
V2062111	Fari fendinebbia con luci statiche di svolta	295,-	□	□	0
V2052020	Griglia di raffreddamento cromata ⁴²⁾	360,-	□	□	0
V2115010	Isolamento del vano motore per la riduzione del rumore ⁵⁷⁾	295,-	○	○	10
V3051019	Paraurti, componenti e cornice griglia di raffreddamento nel colore del veicolo ^{42) 43)}	810,-	□	□	0
V2113010	Wet Wiper System (tergicristallo con spruzzatore integrato) ⁴⁴⁾	105,-	□	□	0
V20391J	Parabrezza riscaldabile	460,-	○	○	0
V3071010	Chiusura centralizzata per porta conducente/cellula e porte del garage ⁵⁸⁾	505,-	○	○	5
V2021027	Cerchi in lega da 16" (argento) con pneumatici 4 stagioni	1.220,-	○	○	4
V2021041	Cerchi in lega da 17" (argento) con pneumatici estivi ⁵⁹⁾	1.485,-	○	○	8
V2021032	Cerchi in acciaio da 16" (neri) con pneumatici chiodati (All-Terrain) ^{60) 61) 62) 63)}	2.040,-	○	○	18
V2035116	Ruota di scorta incl. supporto nel vano portaoggetti posteriore (con cerchi in acciaio da 16" (argento)) ^{64) 65)}	360,-	○	○	39
V2035115	Ruota di scorta in acciaio da 16" incl. supporto esterno nella parete posteriore ^{64) 66) 65)}	605,-	○	○	43.5
V2035140	Ruota di scorta in acciaio 16" con pneumatici chiodati (All-Terrain) e supporto esterno parete posteriore ^{67) 66) 65)}	810,-	○	○	48
V2054512	Volante e leva del cambio in pelle (con cambio manuale)	295,-	○	○	0
V20855J	Riscaldamento sedili per sedili originali Mercedes Benz ⁴⁵⁾	740,-	□	□	2
V2022210	Regolazione della velocità in discesa (funzionamento offroad) ⁶⁰⁾	605,-	○	○	0
V2037810	Sistema assistenza fari abbaglianti	400,-	○	○	0
Carrozzeria					
V30522150	Veranda (bianca) con illuminazione a LED dimmerabile, 400 x 250 cm ⁸⁾	1.690,-	○	○	28
V30522150	Veranda (argento) incl. illuminazione LED dimmerabile, 400 x 250 cm ⁸⁾	1.690,-	○	○	28
V2007111	Gancio di traino (testa sferica del gancio di traino rimovibile) ^{10) 9)}	1.285,-	○	○	33
V3014012	Portapacchi con scaletta (nero) ⁶⁸⁾	605,-	○	○	12
V3014014	Portapacchi con scaletta (nero) e lastra sul tetto in alluminio mandorlato ^{69) 70) 68)}	705,-	○	○	18
V30330J	Strato in vetroresina sul tetto ^{11) 69)}	705,-	○	○	30
V30020102	Porta d'ingresso comfort con finestra, oscurante a rullo, pattumiera integrata e doppia chiusura ¹²⁾	405,-	□	□	1.5
V20460J	Piedini di stazionamento posteriori (2 pz.)	405,-	○	○	9
V20062J	Estensione telaio incl. carico garage 450 kg ⁹⁾	505,-	○	○	31
V3055010	Chiusura di sicurezza per porta ingresso cellula	310,-	○	○	0.5
V2100610	Protezione antincastro per motore e serbatoi acqua ^{60) 57)}	295,-	○	○	20
V3023013	Porta-bici parete posteriore, carico max. 50 kg ⁷¹⁾	1.115,-	○	○	17
V3023012	Portabici per 4 biciclette, carico massimo 60 kg ⁷¹⁾	460,-	○	○	14
V3009011	Oblò elettrico con ventola in cucina ¹³⁾	460,-	○	○	5
V3011016	Oblò panoramico HYMER 80 x 50 cm, doppio vetro nella zona posteriore	605,-	○	○	12
Scocca					
V2082013	Sedili cabina nella stessa stoffa della zona giorno, girevoli, regolabili in altezza e inclinazione, con 2 braccioli, riscaldamento e regolazione lombare. ⁷²⁾	1.550,-	○	○	10
V30310J	Rivestimento in feltro nel garage posteriore	295,-	□	□	3
V3031220	Pavimento garage posteriore in alluminio mandorlato	195,-	□	□	12
V60240J	Tenda divisoria coibentante a doppio strato, tra cabina di guida e abitacolo	360,-	□	□	2



Il montaggio in fabbrica della dotazione opzionale aumenta la massa effettiva del veicolo e riduce il carico utile. L'eccedenza di carico indicata per pacchetti e dotazione opzionale indica l'eccedenza di carico rispetto alla dotazione standard di ciascun modello e/o pianta. Il peso totale della dotazione opzionale scelta non può superare la massa specificata dal produttore per la dotazione opzionale indicata nelle specifiche del modello. Nel caso specifico si tratta di un valore calcolato per ogni tipo e pianta, con cui HYMER definisce il peso massimo disponibile per la dotazione opzionale montata in fabbrica. Per indicazioni e spiegazioni dettagliate

sul peso consultare il paragrafo "Note giuridiche". In caso di portata maggiorata aumenta la massa specificata dal produttore per la dotazione opzionale. La maggiorazione risulta dal maggiore carico utile grazie al telaio alternativo. Vanno sottratti il peso proprio maggiore del telaio alternativo e soprattutto il peso delle eventuali varianti di motore più pesanti obbligatorie (ad es. 180 CV). Per una descrizione più dettagliata di tutte le dipendenze tecniche obbligatorie, consultare le spiegazioni della nota a piè di pagina.

		Prezzo € a)	ML-T 570	ML-T 580	Peso (kg)*
V50100J	Doccia esterna in garage	295,-	○	○	1
Zona giorno e notte & illuminazione					
V4044017	Dinette a L confortevole con cuscini Lounge, tavolo traslabile nei due sensi e 2 cinture di sicurezza integrate a 3 punti	505,-	○	○	10
V60285J	Cuscineria per trasformazione della dinette a L in letto, incl. piede del tavolo abbassabile	405,-	○	○	5
V4006110	Estensione del letto lato passeggero (+22 cm) e armadio a mezza altezza (invece dell'armadio a tutta altezza)	360,-	—	○	0.9
V4034011	Rete a doghe, tipo sistema Froli per letto/i posteriori	500,-	□	□	3
V60170J	Lenzuola su misura per i letti posteriori adattate individualmente al materasso	255,-	□	□	1
V60260J	Cuscineria aggiuntiva tra i letti singoli longitudinali incl. accesso comfort	460,-	○	○	4
V60030J	4 cuscini foderati	200,-	□	□	2
V5029211	Ambient-Light-System : sistema di illuminazione a più livelli con controllo dinamico e individuale dell'illuminazione (incl. temperatura della luce) e illuminazione di base atmosferica	705,-	□	□	1
V50131614	Pacchetto luci (luce pendente multifunzionale e luce da lettura ambiente per le pareti multifunzionali)	500,-	□	□	1
Cucina					
V40020J	Forno separato sopra il frigorifero	685,-	○	○	10.5
Bagno					
V40210J	Pedana in piatto doccia per un accesso lineare	165,-	□	□	2
V5054010	Seconda toilette a cassetta con supporto nel vano stivaggio esterno ⁷³⁾	340,-	○	○	3.5
Installazione & Tecnologia di bordo					
V5028021	Riscaldatore elettrico da 1.800 W (per riscaldamento ad aria calda diesel da 6 kW)	595,-	○	○	1.5
V5028014	Riscaldamento a gas dell'acqua calda, compreso il riscaldamento a pavimento e il riscaldamento a pavimento del garage ⁷⁴⁾	4.485,-	□	□	77
V30325J	Cassetto estraibile per le bombole del gas ⁷⁵⁾	715,-	○	○	10
V5026013	Scambiatore bombole gas autom. con crash-sensor e funzione antigelo ^{15) 76)}	380,-	○	○	3
V50250J	Filtro gas per scambio automatico della bombola del gas ¹⁵⁾	200,-	○	○	0
V50230J	Presa gas esterna con rubinetto	200,-	○	○	1
V5012015	HYMER Smart Battery System 2.0 - Ampliamento: secondo modulo batteria cellula 80 Ah LFP incl. caricabatterie supplementare (capacità totale 160 Ah)	1.835,-	□	□	10
V5012515	HYMER Smart Battery System 2.0 - ampliamento: terzo modulo batteria cellula 80 Ah LFP (capacità totale 240 Ah) ⁷⁷⁾	1.835,-	○	○	10
V5012516	HYMER Smart Battery System 2.0 - ampliamento: terzo e quarto modulo batteria cellula 2 x 80 Ah LFP (capacità totale 320 Ah) ⁷⁷⁾	3.580,-	□	□	20
V5047029	Pannello solare 2 x 95 watt con regolatore di carica (MPPT) e display ⁷⁰⁾	1.735,-	○	○	8
V80288J	3 x 230 V / 1 x 12 V prese aggiuntive	405,-	□	□	2
V5069710	Filtro dell'acqua per sistema acque chiare	255,-	○	○	1
V5033014	Climatizzatore a soffitto 2400 W ^{52) 13) 14)}	2.350,-	○	○	33
V3064012	Sistema di aerazione cassetta WC	300,-	○	○	1
Multimedia					
V5054611	Supporto TV 32"	380,-	○	○	4
V5055011	Seconda TV 22" a LED nella zona notte con altoparlanti integrati, DVD-player, DVB-T/C, DVB-S2, predisposizione e supporto alla parete ²⁶⁾	1.475,-	○	○	13
V5054514	Smart LED TV 32" a LED con altoparlanti integrati, telecomando, DVD-player, HYMER Smart-Multimedia-System con Bluetooth (DVB-T/C, DVB-S2) incl. ricevitore ²⁵⁾	1.835,-	○	○	10
V50440116	Antenna digitale, senza ricevitore	2.760,-	○	○	17
V50440123	Antenna satellitare digitale, 80 cm	2.965,-	○	○	14.5
V50440124	Antenna satellitare digitale 80 cm con Twin LNB	3.270,-	○	○	15.5
Tappezzeria & Mobilio					
V100904009	Mobilio Velvet Ash		◆	◆	0
V100704123	Tappezzeria Gomera		◆	◆	0
V100704125	Tappezzeria similpelle/tessuto Marquis	1.015,-	○	○	4
V100704126	Tappezzeria pelle/tessuto Moreno	3.065,-	○	○	5
V100704166	Combinazione pelle/tessuto Tenerife	3.065,-	○	○	4
V100704090	Tappezzeria in pelle Grigio	3.065,-	○	○	6.5
V602104011	Moquette Laguna	405,-	○	○	7
Pacchetti					



Il montaggio in fabbrica della dotazione opzionale aumenta la massa effettiva del veicolo e riduce il carico utile. L'eccedenza di carico indicata per pacchetti e dotazione opzionale indica l'eccedenza di carico rispetto alla dotazione standard di ciascun modello e/o pianta. Il peso totale della dotazione opzionale scelta non può superare la massa specificata dal produttore per la dotazione opzionale indicata nelle specifiche del modello. Nel caso specifico si tratta di un valore calcolato per ogni tipo e pianta, con cui HYMER definisce il peso massimo disponibile per la dotazione opzionale montata in fabbrica. Per indicazioni e spiegazioni dettagliate

sul peso consultare il paragrafo "Note giuridiche". In caso di portata maggiorata aumenta la massa specificata dal produttore per la dotazione opzionale. La maggiorazione risulta dal maggiore carico utile grazie al telaio alternativo. Vanno sottratti il peso proprio maggiore del telaio alternativo e soprattutto il peso delle eventuali varianti di motore più pesanti obbligatorie (ad es. 180 CV). Per una descrizione più dettagliata di tutte le dipendenze tecniche obbligatorie, consultare le spiegazioni della nota a piè di pagina.

		Prezzo € a)			Peso (kg)*
			ML-T 570	ML-T 580	
V8006410	Linea dotazioni Plus ⁷⁸⁾	6.050,-	○	○	40
V8006411	Linea dotazioni Premium ⁷⁸⁾	9.075,-	○	○	45
V8028914	Pacchetto Style ^{79) 43)}	1.220,-	○	○	0
V8039012	Pacchetto Comfort abitativo	2.510,-	○	○	15
V8007117	Pacchetto Autark Lithium XL	6.655,-	○	○	41
V8005015	Pacchetto Arktis	6.050,-	○	○	106.5
V8031023	Pacchetto Winter ^{50) 80)}	1.735,-	○	○	3

● Dotazione di serie ○ Dotazioni opzionali ▲ Obbligatorio △ Non noto al momento della pubblicazione Fate attenzione alle note a pagina 111
 ◆ Su richiesta (senza sovrapprezzo) — Non possibile □ Disponibile nel pacchetto



* INFO

Il montaggio in fabbrica della dotazione opzionale aumenta la massa effettiva del veicolo e riduce il carico utile. L'eccedenza di carico indicata per pacchetti e dotazione opzionale indica l'eccedenza di carico rispetto alla dotazione standard di ciascun modello e/o piana. Il peso totale della dotazione opzionale scelta non può superare la massa specificata dal produttore per la dotazione opzionale indicata nelle specifiche del modello. Nel caso specifico si tratta di un valore calcolato per ogni tipo e piana, con cui HYMER definisce il peso massimo disponibile per la dotazione opzionale montata in fabbrica. Per indicazioni e spiegazioni dettagliate

sul peso consultare il paragrafo "Note giuridiche". In caso di portata maggiorata aumenta la massa specificata dal produttore per la dotazione opzionale. La maggiorazione risulta dal maggiore carico utile grazie al telaio alternativo. Vanno sottratti il peso proprio maggiore del telaio alternativo e soprattutto il peso delle eventuali varianti di motore più pesanti obbligatorie (ad es. 180 CV). Per una descrizione più dettagliata di tutte le dipendenze tecniche obbligatorie, consultare le spiegazioni della nota a piè di pagina.

PREZZI E DATI TECNICI HYMER ML-T CROSSOVER



	ML-T 570 CrossOver
Prezzoa) €	164.200,-
Autotelaio di serie	Mercedes-Benz Sprinter 419 CDI
Trazione	Trazione integrale
kw (CV)	140 (190)
Classe di emissione	Euro VI-E
Lunghezza / Larghezza / Altezza (cm)	689 / 222 / 305 ¹⁾
Lunghezza cellula esterna (cm)	674
Larghezza scocca / Lunghezza interna (cm)	212 / 205 ²⁾
Altezza abitativa zona giorno (cm)	198
Passo (mm)	3665
Massa in ordine di marcia (-/+ 5%) (kg)*	3410 (3240 - 3581)*
Massa specificata dal produttore per la dotazione opzionale (kg)*	338
Massa massima tecnicamente ammissibile (kg)*	4100
Massa massima rimorchiabile tecnicamente ammissibile (kg)*	1780 ³⁾
Posti a sedere omologati (conducente incluso)*	4 ⁴⁾
Isolamento pavimento / Parete / Tetto (mm)	41 / 34 / 34
Misure effettive sportello garage Lu. x La. (cm)	75 x 121
Dimensioni letto: letto posteriore Lu. x La. (cm)	186 x 77 / 190 x 77
Dimensioni letto: letto centrale Lu. x La. (cm)	175 x 79
Posti letto	3
Bagno	105 x 83
Armadio La. x Pr. x Al. (cm)	67 x 67 x 84
Cucina La. x P x A (cm)	97 x 50 x 93
Volume frigorifero (di cui scomparto freezer) (l)	154 (18)
Riscaldamento standard	Aria calda Diesel, 6 kW
Bombole del gas (peso di riempimento)	2x 6kg
Capacità totale del serbatoio acque chiare (l)	120
Serbatoio acque chiare riempito in regime di marcia (l)	20
Serbatoio delle acque di scarico (l)	100
Prese 230 V/12 V/USB	8 / 3 / 6

- Dotazione di serie ○ Dotazioni opzionali ▲ Obbligatorio △ Non noto al momento della pubblicazione
◆ Su richiesta (senza sovrapprezzo) — Non possibile Disponibile nel pacchetto



* INFO

La massa in ordine di marcia indicata è un valore predefinito stabilito con una procedura di omologazione. A causa delle tolleranze di produzione è possibile che la massa in ordine di marcia differisca dal valore indicato sopra. Divergenze pari a ± 5 % della massa in ordine di marcia sono giuridicamente ammissibili. Il margine ammissibile in chilogrammi è indicato tra parentesi dopo la massa in ordine di marcia. La massa specificata dal produttore per la dotazione opzionale è un valore calcolato per il tipo e la pianta, con cui HYMER definisce il peso massimo disponibile per la dotazione opzionale montata in fabbrica. La limitazione della dotazione opzionale dovrebbe garantire che la massa utile minima, vale a dire la massa libera prescritta per legge per i bagagli e per gli accessori installati a posteriori, nei veicoli forniti da HYMER sia effettivamente disponibile anche per il carico utile. Il peso

reale del veicolo franco fabbrica può essere determinato solo tramite pesatura alla fine della catena. Se dalla pesatura, in casi eccezionali, dovesse risultare che l'effettiva possibilità di carico, nonostante la limitazione della dotazione opzionale, supera la massa utile minima in seguito a una divergenza di peso ammissibile, prima di fornire il veicolo, insieme a Lei e al rivenditore, controlliamo se ad es. maggiorare la portata, ridurre i posti a sedere o eliminare la dotazione opzionale. La massa massima tecnicamente ammissibile del veicolo e la massa massima tecnicamente ammissibile sull'asse non possono essere superate. Per indicazioni e spiegazioni dettagliate sul peso e sulla configurazione del veicolo consultare il paragrafo "Note giuridiche". Per una rappresentazione dettagliata di tutte le dipendenze tecniche obbligatorie consultare le spiegazioni delle note a piè di pagina.

DOTAZIONE STANDARD HYMER ML-T CROSSOVER

Varianti di chassis/peso

Mercedes-Benz Sprinter 4,1 t - 419 CDI - 140 KW/190 CV - Euro VI-E

Autotelaio

Trazione integrale permanente con serbatoio da 93 litri	●
Colore esterno cabina guida Grigio Tenorit (metallizzato)	●
Colore esterno cellula Crystal-Silver metallizzato	●
Telaio originale Mercedes-Benz	●
Cambio automatico 9G-TRONIC incl. funzione Hold (x19 CDI)	●
Serbatoio carburante (93 l)	●
Serbatoio AdBlue 22 l	●
Luci di stop adattive	●
Specchietti retrovisori esterni regolabili e riscaldabili elettricamente	●
Griglia di raffreddamento cromata	●
Paraurti, componenti e cornice griglia di raffreddamento nel colore del veicolo	●
Luci diurne integrate nei fari	●
Fari a LED high performance	●
Fari fendinebbia con luci statiche di svolta	●
Paraspruzzi sull'asse posteriore	●
Sospensioni asse anteriore rinforzate	●
Predisposizione gancio di traino	●
Parabrezza in vetro laminato	●
Cerchi in acciaio da 16" (neri) con pneumatici chiodati (All-Terrain) ⁶³⁾	●
Ruota di scorta in acciaio 16" con pneumatici chiodati (All-Terrain) e supporto esterno parete posteriore	●
Ripiano sopra il parabrezza	●
Vano per smartphone incl. ricarica wireless con indicatore del livello di carica	●
Display temperatura esterna	●
Chiusura centralizzata e alzacristalli elettrici in cabina	●
Freno di stazionamento elettrico	●
Airbag conducente e passeggero	●
Keyless Start - pulsante Start - Stop per un'accensione confortevole	●
Pacchetto ricarica cruscotto (2 prese USB-C da 5 V e una presa elettrica da 12 V)	●
Volante in pelle (con cambio automatico)	●
Volante regolabile in altezza e inclinazione	●
Volante multifunzione	●
Vano portaoggetti aperto lato passeggero	●
Kit di riparazione (compressore ad aria compressa con valvola aggiuntiva)	●
Modulo speciale parametrizzabile per il controllo di componenti elettronici aggiuntivi installati in un secondo momento	●
Servosterzo	●
Parabrezza riscaldabile	●
THERMOTRONIC climatizzatore automatico	●
ABS (sistema anti-bloccaggio) / ASR (Antipattinamento) / EBV (Ripartitore elettronico di frenata) e ESP (Programma elettronico di stabilizzazione)	●
Active Distance Assistant (regolatore della distanza) DISTRONIC PLUS incl. volante multifunzione	●
Assistenza alla frenata attiva	●
Active Lane Keeping Assist (assistenza al mantenimento della corsia)	●
Attention Assist (sistema rilevamento stanchezza)	●
Accensione automatica dei fari	●
Hill Start Assist	●
Immobilizzatore elettronico	●
Sistema assistenza fari abbaglianti	●
Regolazione assetto fari	●
Assistente di velocità intelligente	●
Sensori pioggia	●
Crosswind Assist (assistente alle folate di vento laterale)	●
Assistente fari	●
Cruise control incl. volante multifunzione	●
Traffic Sign Assist (rilevamento segnali stradali)	●

Carrozzeria	
Ottimo isolamento sandwich PUAL Alu/Alu (parete 34mm / parete 34mm)	●
Sportello esterno lato conducente per il carico della dinette a L	●
Porta d'ingresso comfort 60 cm Maxi incl. finestra con oscurante e pattumiera	●
Gradino d'ingresso elettrico, 1 scalino	●
Esclusive luci posteriori multifunzione HYMER con tecnologia ibrida a LED	●
Capacità di carico garage fino a 350 kg (optional 450 kg). Si prega di osservare il carico sugli assi	●
Portelloni garage grandi, lato sx e dx	●
Pavimento in vetroresina con isolamento XPS (pavimento 41mm)	●
Oblò panoramico sulla cabina guida con rivestimento integrato, apribile manualmente	●
Oblò panoramico HYMER 80 x 50 cm, doppio vetro con illuminazione LED nella zona giorno	●
Oblò vetro trasparente 40 x 40 cm con oscurante a rullo e zanzariera sopra letto/i posteriore	●
Veranda (antracite) con illuminazione a LED dimmerabile, 400 x 250 cm	●
Portapacchi con scaletta senza lastra sul tetto in alluminio mandorlato	●
LED Light-Bar 44" sopra la cabina guida	●
Protezione del motore	●
Estensioni dei passaruota anteriori	●
Adesivo design Crossover	●
Porta d'ingresso comfort con finestra, oscurante a rullo, pattumiera integrata e doppia chiusura	●
Scocca	
Sedile comfort Mercedes-Benz rivestito nel tessuto della zona giorno, girevole, regolabile in altezza e inclinazione con 2 braccioli e look integrale	●
Dinette nella parte anteriore con due cinture di sicurezza integrate a 3 punti	●
Rivestimento porta ingresso aggiuntivo	●
Tutti i pensili con sistema Soft-Close	●
Pushlock comfort con passanti in vera pelle su sportelli e cassette	●
Piani di appoggio sopra la cabina guida	●
Pannello a parete con sistema di binari multifunzionale nell'area d'ingresso e dinette per un utilizzo versatile	●
Zanzariera a rullo nella porta d'ingresso	●
Oscuranti cabina guida plissettati	●
Oscuranti a rullo e zanzariere su tutte le finestre (nella cellula)	●
Binari di ancoraggio in garage per fissare i carichi	●
Pavimento garage in alluminio mandorlato e pareti rivestite in speciale feltro	●
Doccia esterna in garage	●
Kit utensili nel vano stivaggio posteriore	●
Zona giorno e notte & illuminazione	
Materasso a più zone in schiuma fredda incl. pregiato coprimaterasso, ad alta traspirazione nella zona posteriore	●
Sistema di guide multifunzionali su entrambi i lati della zona notte per un utilizzo versatile	●
Scomparto aperto a S nella zona notte, incluso gommino di rinforzo	●
Scomparto aperto nella zona d'ingresso con illuminazione elegante Coming Home e spazio di stivaggio aggiuntivo	●
Tenda divisoria tra zona giorno e zona notte	●
Illuminazione interna a LED, compresa la luce notturna	●
Luci a LED a collo di cigno sopra la cabina di guida, compresa la presa USB	●
Luce veranda a LED	●
Dinette a L confortevole con cuscini Lounge, tavolo traslabile nei due sensi e 2 cinture di sicurezza integrate a 3 punti	●
Cuscineria per trasformazione della dinette a L in letto, incl. piede del tavolo abbassabile	●
Confortevoli letti a doghe tipo Froli e materassi in speciale schiuma multi zona (letto/i posteriore/i)	●
Cuscineria aggiuntiva tra i letti singoli longitudinali incl. accesso comfort	●
Lenzuola su misura per i letti posteriori adattate individualmente al materasso	●
4 cuscini foderati	●
Illuminazione ambiente	●
Illuminazione interna completamente a LED	●
Cucina	
Fornello a gas a 3 fuochi con accensione elettrica, parafiamma e coperchio in vetro	●
Frigorifero a compressore da 154 l con doppia chiusura e vano freezer estraibile (volume 18 l)	●
Cassetti da cucina extra larghi con funzione servo-soft e portaposate	●
Rivestimento della parete della cucina	●
Pattumiera da 8 l nel cassetto della cucina (può anche essere appeso in modo flessibile al cassetto)	●
Binario multifunzionale per uso individuale in cucina	●

Rubinetto acqua nero opaco su parete pregiata con aspetto a piastrelle	●
Bagno	
Bagno vario incl. parete girevole, porta avvolgibile e rubinetteria nero opaco	●
Oblò in vetro satinato 40 x 40 cm con oscurante, zanzariera e appendiabiti integrato sopra la doccia	●
Toilette a cassetta integrata	●
Bicchieri per spazzolino da denti con supporto	●
Seconda toilette a cassetta con supporto nel vano stivaggio esterno	●
Oblò opaco 40 x 40 cm con oscurante a rullo e zanzariera in bagno	●
Installazione & Tecnologia di bordo	
Riscaldamento ad aria calda diesel da 6 kW con boiler acqua calda da 10 litri, sensore di pressione dell'aria (kit altitudine) ed riscaldamento elettrico da 1.800 watt	●
Vano bombole del gas con accesso tramite lo sportello esterno	●
Riscaldamento ad aria calda nella zona notte posteriore regolabile separatamente	●
Pannello di controllo LCD per il riscaldamento	●
Attacco esterno 230 V con interruttore differenziale 230 V & 12 V	●
Booster di carica per una ricarica sicura della batteria cellula durante la guida (fino a 70 A)	●
Display touch da 7 pollici per controllare e monitorare comodamente le funzioni smart del veicolo	●
HYMER Connect per il controllo e il monitoraggio delle funzioni smart del veicolo tramite l'app HYMER Connect	●
Serbatoio acque chiare 120 l isolato e riscaldato (20 l in posizione di guida)	●
Serbatoio acque grigie isolato e riscaldato 100 l	●
Svuotamento elettrico serbatoio acque grigie	●
4 x 230 V / 1 x 12 V / 2 x doppia USB (USB-A/C) Prese supplementari (incl. rivestimento della cucina)	●
Pannello solare 2 x 95 watt con regolatore di carica (MPPT) e display	●
Inverter da 12 V a 230 V, 1800 Watt con sensore di priorità di rete	●
HYMER Smart Battery System 2.0 - (4x80 Ah LFP) incl. caricatore supplementare	●
Filtro dell'acqua per sistema acque chiare	●
Multimedia	
Radio DAB	●
Predisposizione per radio/TV con presa da 12 V, 2 altoparlanti in cabina, 2 altoparlanti in mansarda e antenna radio e DVB-T2	●
Sistema multimediale MBUX da 10,25" con retrocamera, controllo vocale e touchscreen, incluso navigatore e integrazione smartphone	●
Predisposizione Radio-/TV incl. prese 12 V e 230 V, 2 altoparlanti cabina, 2 altoparlanti cupolino, 2 altoparlanti zona posteriore, antenna radio e DVB-T2	●
Tappezzeria & Mobilio	
Mobilio Native Bamboo	●
Tappezzeria Indiana	●

PACCHETTI HYMER ML-T CROSSOVER

Pacchetto Winter

Riscaldamento sedili per sedili originali Mercedes Benz

Riscaldamento ausiliario aria calda elettrico

Wet Wiper System (tergicristallo con spruzzatore integrato)

Riscaldamento del volante

Cabina isolata termicamente

Prezzo	1.735,-
Peso (kg)*	3

● Dotazione di serie

○ Dotazioni opzionali

▲ Obbligatorio

△ Non noto al momento della pubblicazione

◆ Su richiesta (senza sovrapprezzo)

— Non possibile

□ Disponibile nel pacchetto



* INFO

Il montaggio in fabbrica della dotazione opzionale aumenta la massa effettiva del veicolo e riduce il carico utile. L'eccedenza di carico indicata per pacchetti e dotazione opzionale indica l'eccedenza di carico rispetto alla dotazione standard di ciascun modello e/o pianta. Il peso totale della dotazione opzionale scelta non può superare la massa specificata dal produttore per la dotazione opzionale indicata

nelle specifiche del modello. Nel caso specifico si tratta di un valore calcolato per ogni tipo e pianta, con cui HYMER definisce il peso massimo disponibile per la dotazione opzionale montata in fabbrica. Per indicazioni e spiegazioni dettagliate sul peso consultare il paragrafo "Note giuridiche".

DOTAZIONI OPZIONALI HYMER ML-T CROSSOVER

		Prezzo €	ML-T 570 CrossOver	Peso (kg)*
		a)		
Varianti di chassis/peso				
V201103880	Variante di peso 3.880 kg (con Mercedes-Benz Sprinter 415/417/419 CDI)	265,-	○	0
Autotelaio				
V3071010	Chiusura centralizzata per porta conducente/cellula e porte del garage	505,-	○	5
V2021051	Cerchi in lega Delta Beadlock da 18" (neri) con pneumatici tassellati (All-Terrain) ^{63) 81)}	5.935,-	○	21
V2035147	Ruota di scorta Delta da 18" con pneumatici chiodati (All-Terrain) e supporto all'esterno della parete posteriore ⁸¹⁾	1.640,-	○	5
V20855J	Riscaldamento sedili per sedili originali Mercedes Benz ⁸²⁾	740,-	□	2
V2113010	Wet Wiper System (tergicristallo con spruzzatore integrato) ⁸²⁾	105,-	□	0
V2022210	Regolazione della velocità in discesa (funzionamento offroad)	605,-	○	0
Carrozzeria				
V2007111	Gancio di traino (testa sferica del gancio di traino rimovibile) ^{10) 9)}	1.285,-	○	33
V30330J	Strato in vetroresina sul tetto ¹¹⁾	705,-	○	30
V20062J	Estensione telaio incl. carico garage 450 kg ⁹⁾	505,-	○	31
V3055010	Chiusura di sicurezza per porta ingresso cellula	310,-	○	0.5
V3011016	Oblò panoramico HYMER 80 x 50 cm, doppio vetro nella zona posteriore	605,-	○	12
V3009011	Oblò elettrico con ventola in cucina ¹³⁾	460,-	○	5
Scocca				
V4016210	Grill a gas SKOTTI con set di collegamento per bombole di gas	255,-	○	4.5
Installazione & Tecnologia di bordo				
V50230J	Presa gas esterna con rubinetto	200,-	○	1
V3064012	Sistema di aerazione cassetta WC	300,-	○	1
V5033014	Climatizzatore a soffitto 2400 W ^{13) 52) 14)}	2.350,-	○	33
Multimedia				
V5054611	Supporto TV 32"	380,-	○	4
V5054514	Smart LED TV 32" a LED con altoparlanti integrati, telecomando, DVD-player, HYMER Smart-Multimedia-System con Bluetooth (DVB-T/C, DVB-S2) incl. ricevitore ²⁵⁾	1.835,-	○	10
V50440123	Antenna satellitare digitale, 80 cm	2.965,-	○	14.5
Tappezzeria & Mobilio				
V100704146	Tappezzeria pelle Lund	3.065,-	○	6.5
Pacchetti				
V8031023	Pacchetto Winter	1.735,-	○	3

● Dotazione di serie ○ Dotazioni opzionali ▲ Obbligatorio △ Non noto al momento della pubblicazione Fate attenzione alle note a pagina 111
 ◆ Su richiesta (senza sovrapprezzo) — Non possibile □ Disponibile nel pacchetto



Il montaggio in fabbrica della dotazione opzionale aumenta la massa effettiva del veicolo e riduce il carico utile. L'eccedenza di carico indicata per pacchetti e dotazione opzionale indica l'eccedenza di carico rispetto alla dotazione standard di ciascun modello e/o pianta. Il peso totale della dotazione opzionale scelta non può superare la massa specificata dal produttore per la dotazione opzionale indicata nelle specifiche del modello. Nel caso specifico si tratta di un valore calcolato per ogni tipo e pianta, con cui HYMER definisce il peso massimo disponibile per la dotazione opzionale montata in fabbrica. Per indicazioni e spiegazioni dettagliate

sul peso consultare il paragrafo "Note giuridiche". In caso di portata maggiorata aumenta la massa specificata dal produttore per la dotazione opzionale. La maggiorazione risulta dal maggiore carico utile grazie al telaio alternativo. Vanno sottratti il peso proprio maggiore del telaio alternativo e soprattutto il peso delle eventuali varianti di motore più pesanti obbligatorie (ad es. 180 CV). Per una descrizione più dettagliata di tutte le dipendenze tecniche obbligatorie, consultare le spiegazioni della nota a piè di pagina.

PREZZI E DATI TECNICI HYMER ML-T XPERIENCE



	ML-T 570 Xperience	ML-T 580 Xperience
Prezzoa) €	124.700,-	124.200,-
Autotelaio di serie	Mercedes-Benz Sprinter 417 CDI	Mercedes-Benz Sprinter 417 CDI
Trazione	Trazione posteriore	Trazione posteriore
kw (CV)	125 (170)	125 (170)
Classe di emissione	Euro VI-E	Euro VI-E
Lunghezza / Larghezza / Altezza (cm)	674 / 222 / 292 ¹⁾	698 / 222 / 292 ¹⁾
Larghezza scocca / Lunghezza interna (cm)	212 / 205 ²⁾	212 / 205 ²⁾
Altezza abitativa zona giorno (cm)	198	198
Passo (mm)	3665	3665
Massa in ordine di marcia (-/+ 5%) (kg)*	3047 (2895 - 3199)*	3073 (2919 - 3227)*
Massa specificata dal produttore per la dotazione opzionale (kg)*	86	62
Massa massima tecnicamente ammissibile (kg)*	3500	3500
Massa massima rimorchiabile tecnicamente ammissibile (kg)*	2000 ³⁾	2000 ³⁾
Posti a sedere omologati (conducente incluso)*	4 ⁴⁾	4 ⁴⁾
Isolamento pavimento / Parete / Tetto (mm)	41 / 34 / 34	41 / 34 / 34
Misure effettive sportello garage Lu. x La. (cm)	75 x 121	100 x 121
Dimensioni letto: letto posteriore Lu. x La. (cm)	186 x 77 / 190 x 77	191 x 77 / 192 x 77 / 214 x 77 ○
Dimensioni letto: letto centrale Lu. x La. (cm)	175 x 79	175 x 79 ○
Posti letto	3	2 - 3 ○
Bagno	105 x 83	125 x 86
Armadio La. x Pr. x Al. (cm)	67 x 67 x 84	22 x 55 x 180 / 67 x 67 x 84
Cucina La. x P x A (cm)	97 x 50 x 93	97 x 50 x 93
Volume frigorifero (di cui scomparto freezer) (l)	154 (18)	154 (18)
Riscaldamento standard	Aria calda Diesel, 6 kW	Aria calda Diesel, 6 kW
Bombole del gas (peso di riempimento)	2x 6kg	2x 6kg
Capacità totale del serbatoio acque chiare (l)	120	120
Serbatoio acque chiare riempito in regime di marcia (l)	20	20
Serbatoio delle acque di scarico (l)	100	100
Batteria cellula serie (Ah)	80 Ah (LFP)	80 Ah (LFP)
Prese 230 V / 12 V / USB	5 / 1 / 8	5 / 1 / 8

- Dotazione di serie
 ○ Dotazioni opzionali
 ▲ Obbligatorio
 △ Non noto al momento della pubblicazione
◆ Su richiesta (senza sovrapprezzo)
 — Non possibile
 □ Disponibile nel pacchetto



La massa in ordine di marcia indicata è un valore predefinito stabilito con una procedura di omologazione. A causa delle tolleranze di produzione è possibile che la massa in ordine di marcia differisca dal valore indicato sopra. Divergenze pari a ± 5 % della massa in ordine di marcia sono giuridicamente ammissibili. Il margine ammissibile in chilogrammi è indicato tra parentesi dopo la massa in ordine di marcia. La massa specificata dal produttore per la dotazione opzionale è un valore calcolato per il tipo e la pianta, con cui HYMER definisce il peso massimo disponibile per la dotazione opzionale montata in fabbrica. La limitazione della dotazione opzionale dovrebbe garantire che la massa utile minima, vale a dire la massa libera prescritta per legge per i bagagli e per gli accessori installati a posteriori, nei veicoli forniti da HYMER sia effettivamente disponibile anche per il carico utile. Il peso

reale del veicolo franco fabbrica può essere determinato solo tramite pesatura alla fine della catena. Se dalla pesatura, in casi eccezionali, dovesse risultare che l'effettiva possibilità di carico, nonostante la limitazione della dotazione opzionale, supera la massa utile minima in seguito a una divergenza di peso ammissibile, prima di fornire il veicolo, insieme a Lei e al rivenditore, controlliamo se ad es. maggiorare la portata, ridurre i posti a sedere o eliminare la dotazione opzionale. La massa massima tecnicamente ammissibile del veicolo e la massa massima tecnicamente ammissibile sull'asse non possono essere superate. Per indicazioni e spiegazioni dettagliate sul peso e sulla configurazione del veicolo consultare il paragrafo "Note giuridiche". Per una rappresentazione dettagliata di tutte le dipendenze tecniche obbligatorie consultare le spiegazioni delle note a piè di pagina.

DOTAZIONE STANDARD HYMER ML-T XPERIENCE

ML-T 570 Xperience
ML-T 580 Xperience

Varianti di chassis/peso	ML-T 570 Xperience	ML-T 580 Xperience
Mercedes-Benz Sprinter 3,5 t - 417 CDI - 125 KW/170 CV - Euro VI-E	●	●
Autotelaio		
Colore esterno cellula bianco	●	●
Colore esterno cabina guida Grigio Tenorit (metallizzato)	●	●
Telaio originale Mercedes-Benz	●	●
Cambio automatico 9G-TRONIC incl. funzione hold	●	●
Serbatoio carburante (93 l)	●	●
Serbatoio AdBlue 22 l	●	●
Specchietti retrovisori esterni regolabili e riscaldabili elettricamente	●	●
Chiusura centralizzata e alzacristalli elettrici in cabina	●	●
Fari fendinebbia con luci statiche di svolta	●	●
Luci diurne integrate nei fari	●	●
Paraspruzzi sull'asse posteriore	●	●
Sospensioni asse anteriore rinforzate	●	●
Predisposizione gancio di traino	●	●
Vetro termoisolante con striscia oscurante sul parabrezza	●	●
Cerchi in lega da 16" (neri) con pneumatici 4 stagioni	●	●
Ripiano sopra il parabrezza	●	●
Pacchetto acustico Mercedes-Benz	●	●
Airbag conducente e passeggero	●	●
Funzione ECO-Start-Stop ⁵¹⁾	●	●
Freno di stazionamento elettrico	●	●
Climatizzatore semiautomatico TEMPMATIK	●	●
Coperchio a cerniera per vano portaoggetti centrale sul cruscotto	●	●
Keyless Start - pulsante Start - Stop per un'accensione confortevole	●	●
Quadro strumenti con display a colori Mercedes-Benz	●	●
Volante in pelle (con cambio automatico)	●	●
Volante regolabile in altezza e inclinazione	●	●
Volante multifunzione	●	●
Vano portaoggetti aperto lato passeggero	●	●
Modulo speciale parametrizzabile per il controllo di componenti elettronici aggiuntivi installati in un secondo momento	●	●
ABS (sistema anti-bloccaggio) / ASR (Antipattinamento) / EBV (Ripartitore elettronico di frenata) e ESP (Programma elettronico di stabilizzazione)	●	●
Assistenza alla frenata attiva	●	●
Active Distance Assistant (regolatore della distanza) DISTRONIC PLUS incl. volante multifunzione	●	●
Active Lane Keeping Assist (assistenza al mantenimento della corsia)	●	●
Attention Assist (sistema rilevamento stanchezza)	●	●
Accensione automatica dei fari	●	●
Hill Start Assist	●	●
Assistente di velocità intelligente	●	●
Sensori pioggia	●	●
Crosswind Assist (assistente alle folate di vento laterale)	●	●
Cruise control incl. volante multifunzione	●	●
Traffic Sign Assist (rilevamento segnali stradali)	●	●
Carrozzeria		
Adesivo design Xperience	●	●
Veranda incl. illuminazione LED, cassone nero, 400 x 250 cm	●	●
Ottimo isolamento sandwich PUAL Alu/Alu (parete 34mm / parete 34mm)	●	●
Gradino d'ingresso elettrico, 1 scalino	●	●
Esclusive luci posteriori multifunzione HYMER con tecnologia ibrida a LED	●	●
Capacità di carico garage fino a 350 kg (optional 450 kg). Si prega di osservare il carico sugli assi	●	●
Portelloni garage grandi, lato sx e dx	●	●
Oblò panoramico sulla cabina guida con rivestimento integrato, apribile manualmente	●	●
Pavimento in vetroresina con isolamento XPS (pavimento 41mm)	●	●
Oblò panoramico HYMER 80 x 50 cm, doppio vetro con illuminazione LED nella zona giorno	●	●
Oblò vetro trasparente 40 x 40 cm con oscurante a rullo e zanzariera sopra letto/i posteriore	●	●
Scocca		
Rivestimento porta ingresso aggiuntivo	●	●

	ML-T 570 Xperience	ML-T 580 Xperience
Tutti i pensili con sistema Soft-Close	●	●
Pushlock comfort con passanti in vera pelle su sportelli e cassette	●	●
Piani di appoggio sopra la cabina guida	●	●
Pannello a parete con sistema di binari multifunzionale nell'area d'ingresso e dinette per un utilizzo versatile	●	●
Zanzariera a rullo nella porta d'ingresso	●	●
Oscuranti cabina guida plissettati	●	●
Oscuranti a rullo e zanzariere su tutte le finestre (nella cellula)	●	●
Binari di ancoraggio in garage per fissare i carichi	●	●
Zona giorno e notte & illuminazione		
Sistema di guide multifunzionali su entrambi i lati della zona notte per un utilizzo versatile	●	●
Scomparto aperto nella zona d'ingresso con illuminazione elegante Coming Home e spazio di stivaggio aggiuntivo	●	●
Scomparto aperto a S nella zona notte, incluso gommino di rinforzo	●	●
Tenda divisoria tra zona giorno e zona notte ⁵²⁾	●	●
Illuminazione interna a LED, compresa la luce notturna	●	●
Luci a LED a collo di cigno sopra la cabina di guida, compresa la presa USB	●	●
Luce veranda a LED	●	●
Dinette a L confortevole con cuscini Lounge, tavolo traslabile nei due sensi e 2 cinture di sicurezza integrate a 3 punti	●	●
Cuscineria per trasformazione della dinette a L in letto, incl. piede del tavolo abbassabile	●	●
Rete a doghe, tipo sistema Froli per letto/i posteriori	●	●
Cuscineria aggiuntiva tra i letti singoli longitudinali incl. accesso comfort	●	●
4 cuscini foderati	●	●
Cucina		
Cassetti da cucina extra larghi con funzione servo-soft e portaposate	●	●
Rivestimento della parete della cucina	●	●
Binario multifunzionale per uso individuale in cucina	●	●
Frigorifero a compressore da 154 l con doppia chiusura e vano freezer estraibile (volume 18 l)	●	●
Fornello a gas a 3 fuochi con accensione elettrica, parafiamma e coperchio in vetro	●	●
Pattumiera da 8 l nel cassetto della cucina (può anche essere appeso in modo flessibile al cassetto)	●	●
Rubinetto acqua nero opaco su parete pregiata con aspetto a piastrelle	●	●
Bagno		
Bagno comfort con rubinetteria nera opaca	—	●
Bagno vario incl. parete girevole, porta avvolgibile e rubinetteria nero opaco	●	—
Oblò in vetro satinato 40 x 40 cm con oscurante, zanzariera e appendiabiti integrato sopra la doccia	●	●
Toilette a cassetta integrata	●	●
Bicchieri per spazzolino da denti con supporto	●	●
Installazione & Tecnologia di bordo		
Riscaldamento ad aria calda diesel da 6 KW con boiler per acqua calda da 10 litri e sensore di pressione dell'aria (kit di altitudine)	●	●
Riscaldamento ad aria calda nella zona notte posteriore regolabile separatamente	●	●
Vano bombole del gas con accesso tramite lo sportello esterno	●	●
HYMER Connect per il controllo e il monitoraggio delle funzioni smart del veicolo tramite l'app HYMER Connect	●	●
Display touch da 7 pollici per controllare e monitorare comodamente le funzioni smart del veicolo	●	●
HYMER Smart Battery System 2.0: modulo batteria cellula 80 Ah LFP (capacità totale 80 Ah)	●	●
Booster di carica per una ricarica sicura della batteria cellula durante la guida (fino a 70 A)	●	●
Serbatoio acque chiare 120 l isolato e riscaldato (20 l in posizione di guida)	●	●
Serbatoio acque grigie isolato e riscaldato 100 l	●	●
Svuotamento elettrico serbatoio acque grigie	●	●
Il pacchetto sensori HYMER Connect comprende 1 sensore di livello del gas, 1 sensore della temperatura e 2 sensori di contatto.	●	●
Multimedia		
Predisposizione per radio/TV con presa da 12 V, 2 altoparlanti in cabina, 2 altoparlanti in mansarda e antenna radio e DVB-T2	●	●
Radio DAB	●	●
Sistema multimediale MBUX da 10,25" con retrocamera, controllo vocale e touchscreen, incluso navigatore e integrazione smartphone	●	●
Supporto TV 32"	●	●
TV 32" Smart LED con altoparlanti integrati, telecomando, DVD-player, HYMER Smart-Multimedia-System (DVB-T/C, DVB-S2) incl. ricevitore	●	●
Tappezzeria & Mobilio		
Mobilio Native Bamboo	●	●
Tappezzeria Indiana	●	●
Pacchetti		
Pacchetto totale Xperience ML-T	●	●

LINEE DI EQUIPAGGIAMENTO HYMER ML-T XPERIENCE

Pacchetto totale Xperience ML-T



Colore esterno cabina guida Grigio Tenorit (metallizzato)	●
Adesivo design Xperience	●
Cambio automatico 9G-TRONIC incl. funzione hold	●
Fari fendinebbia con luci statiche di svolta	●
Cerchi in lega da 16" (neri) con pneumatici 4 stagioni	●
Volante in pelle (con cambio automatico)	●
Active Distance Assistant (regolatore della distanza) DISTRONIC PLUS incl. volante multifunzione	●
Traffic Sign Assist (rilevamento segnali stradali)	●
Veranda incl. illuminazione LED, cassone nero, 400 x 250 cm	●
Porta d'ingresso comfort con finestra, oscurante a rullo, pattumiera integrata e doppia chiusura	●
Cuscineria per trasformazione della dinette a L in letto, incl. piede del tavolo abbassabile	●
Dinette a L confortevole con cuscini Lounge, tavolo traslabile nei due sensi e 2 cinture di sicurezza integrate a 3 punti	●
Rete a doghe, tipo sistema Froli per letto/i posteriori	●
Cuscineria aggiuntiva tra i letti singoli longitudinali incl. accesso comfort	●
4 cuscini foderati	●
Radio DAB	●
Supporto TV 32"	●
TV 32" Smart LED con altoparlanti integrati, telecomando, DVD-player, HYMER Smart-Multimedia-System (DVB-T/C, DVB-S2) incl. ricevitore	●
Sistema multimediale MBUX da 10,25" con retrocamera, controllo vocale e touchscreen, incluso navigatore e integrazione smartphone	●
Il pacchetto sensori HYMER Connect comprende 1 sensore di livello del gas, 1 sensore della temperatura e 2 sensori di contatto.	●
Peso linee di equipaggiamento (kg)*	0
Prezzo €	

● Dotazione di serie ○ Dotazioni opzionali ▲ Obbligatorio △ Non noto al momento della pubblicazione
◆ Su richiesta (senza sovrapprezzo) — Non possibile □ Disponibile nel pacchetto



* INFO

Il montaggio in fabbrica della dotazione opzionale aumenta la massa effettiva del veicolo e riduce il carico utile. L'eccedenza di carico indicata per pacchetti e dotazione opzionale indica l'eccedenza di carico rispetto alla dotazione standard di ciascun modello e/o pianta. Il peso totale della dotazione opzionale scelta non può superare la massa specificata dal produttore per la dotazione opzionale indicata

nelle specifiche del modello. Nel caso specifico si tratta di un valore calcolato per ogni tipo e pianta, con cui HYMER definisce il peso massimo disponibile per la dotazione opzionale montata in fabbrica. Per indicazioni e spiegazioni dettagliate sul peso consultare il paragrafo "Note giuridiche".

PACCHETTI HYMER ML-T XPERIENCE

Linea di dotazioni Premium

Fari a LED high performance
Vano per smartphone incl. ricarica wireless con indicatore del livello di carica
Pacchetto ricarica cruscotto (2 prese USB-C da 5 V e una presa elettrica da 12 V)
THERMOTRONIC climatizzatore automatico

Prezzo	3.025,-
Peso (kg)*	5

Pacchetto Autark Lithium XL

HYMER Smart Battery System 2.0 - Ampliamento: secondo modulo batteria cellula 80 Ah LFP incl. caricabatterie supplementare (capacità totale 160 Ah)
HYMER Smart Battery System 2.0 - ampliamento: terzo e quarto modulo batteria cellula 2 x 80 Ah LFP (capacità totale 320 Ah)
Inverter da 12 V a 230 V, 1800 Watt con sensore di priorità di rete

Prezzo	6.655,-
Peso (kg)*	41

Pacchetto Arktis

Riscaldamento a gas dell'acqua calda, compreso il riscaldamento a pavimento e il riscaldamento a pavimento del garage
Scambiatore di calore per riscaldamento a acqua calda
Predisposizione scambiatore di calore Mercedes-Benz
Porta d'ingresso comfort con finestra, oscurante a rullo, pattumiera integrata e doppia chiusura
Tenda divisoria coibentante a doppio strato, tra cabina di guida e abitacolo
Tappeto coibentato per la cabina di guida
Riscaldatore (supporta il riscaldamento del veicolo)
Pavimento garage posteriore in alluminio mandorlato

Prezzo	6.050,-
Peso (kg)*	106.5

Pacchetto Winter

Riscaldamento sedili per sedili originali Mercedes Benz
Riscaldamento ausiliario aria calda elettrico
Wet Wiper System (tergicristallo con spruzzatore integrato)
Riscaldamento del volante
Cabina isolata termicamente

Prezzo	1.735,-
Peso (kg)*	3

- Dotazione di serie ○ Dotazioni opzionali ▲ Obbligatorio △ Non noto al momento della pubblicazione
◆ Su richiesta (senza sovrapprezzo) — Non possibile □ Disponibile nel pacchetto



Il montaggio in fabbrica della dotazione opzionale aumenta la massa effettiva del veicolo e riduce il carico utile. L'eccedenza di carico indicata per pacchetti e dotazione opzionale indica l'eccedenza di carico rispetto alla dotazione standard di ciascun modello e/o pianta. Il peso totale della dotazione opzionale scelta non può superare la massa specificata dal produttore per la dotazione opzionale indicata

nelle specifiche del modello. Nel caso specifico si tratta di un valore calcolato per ogni tipo e pianta, con cui HYMER definisce il peso massimo disponibile per la dotazione opzionale montata in fabbrica. Per indicazioni e spiegazioni dettagliate sul peso consultare il paragrafo "Note giuridiche".

DOTAZIONI OPZIONALI HYMER ML-T XPERIENCE

		Prezzo € a)	ML-T 570 Xperience	ML-T 580 Xperience	Peso (kg)*
Varianti di chassis/peso					
V100601483	Mercedes-Benz Sprinter 3,5 t - 419 CDI - 140 KW/190 CV - Euro VI-E ⁵¹⁾	4.100,-	○	○	14
V201103880	Variante di peso 3.880 kg (con Mercedes-Benz Sprinter 415/417/419 CDI)	265,-	○	○	0
V201104100	Variante di peso 4.100 kg (con Mercedes-Benz Sprinter 415/417/419 CDI)	265,-	○	○	0
Autotelaio					
V2017810	Uscita conducente e passeggero illuminata	145,-	○	○	0
V2115010	Isolamento del vano motore per la riduzione del rumore ⁵⁷⁾	295,-	○	○	10
V2113010	Wet Wiper System (tergicristallo con spruzzatore integrato) ^{83) 44)}	105,-	□	□	0
V20391J	Parabrezza riscaldabile	460,-	○	○	0
V3071010	Chiusura centralizzata per porta conducente/cellula e porte del garage ⁵⁸⁾	505,-	○	○	5
V20410J	Porta-bicchiere al posto del vano porta-oggetti	70,-	○	○	0
V20855J	Riscaldamento sedili per sedili originali Mercedes Benz ⁴⁵⁾	740,-	□	□	2
V2037810	Sistema assistenza fari abbaglianti	400,-	○	○	0
Carrozzeria					
V2007111	Gancio di traino (testa sferica del gancio di traino rimovibile) ^{10) 9)}	1.285,-	○	○	33
V3014012	Portapacchi con scaletta (nero) ⁶⁸⁾	605,-	○	○	12
V3014014	Portapacchi con scaletta (nero) e lastra sul tetto in alluminio mandorlato ^{69) 70) 68)}	705,-	○	○	18
V30330J	Strato in vetroresina sul tetto ^{11) 69)}	705,-	○	○	30
V20460J	Piedini di stazionamento posteriori (2 pz.)	405,-	○	○	9
V20062J	Estensione telaio incl. carico garage 450 kg ⁹⁾	505,-	○	○	31
V3055010	Chiusura di sicurezza per porta ingresso cellula	310,-	○	○	0.5
V3023013	Porta-bici parete posteriore, carico max. 50 kg ⁷¹⁾	1.115,-	○	○	17
V3023012	Portabici per 4 biciclette, carico massimo 60 kg ⁷¹⁾	460,-	○	○	14
V3009011	Oblò elettrico con ventola in cucina ^{13) 14)}	460,-	○	○	5
V3011016	Oblò panoramico HYMER 80 x 50 cm, doppio vetro nella zona posteriore	605,-	○	○	12
Scocca					
V30310J	Rivestimento in feltro nel garage posteriore	295,-	○	○	3
V3031220	Pavimento garage posteriore in alluminio mandorlato	195,-	□	□	12
V60240J	Tenda divisoria coibentante a doppio strato, tra cabina di guida e abitacolo	360,-	□	□	2
V50100J	Doccia esterna in garage	295,-	○	○	1
Zona giorno e notte & illuminazione					
V60170J	Lenzuola su misura per i letti posteriori adattate individualmente al materasso	255,-	○	○	1
V4006110	Estensione del letto lato passeggero (+22 cm) e armadio a mezza altezza (invece dell'armadio a tutta altezza)	360,-	—	○	0.9
V5029211	Ambient-Light-System : sistema di illuminazione a più livelli con controllo dinamico e individuale dell'illuminazione (incl. temperatura della luce) e illuminazione di base atmosferica	705,-	○	○	1
V50131614	Pacchetto luci (luce pendente multifunzionale e luce da lettura ambiente per le pareti multifunzionali)	500,-	○	○	1
Cucina					
V40020J	Forno separato sopra il frigorifero	685,-	○	○	10.5
Bagno					
V40210J	Pedana in piatto doccia per un accesso lineare	165,-	○	○	2
V5054010	Seconda toilette a cassetta con supporto nel vano stivaggio esterno ⁷³⁾	340,-	○	○	3.5
Installazione & Tecnologia di bordo					
V5028021	Riscaldatore elettrico da 1.800 W (per riscaldamento ad aria calda diesel da 6 kW)	595,-	○	○	1.5
V5028014	Riscaldamento a gas dell'acqua calda, compreso il riscaldamento a pavimento e il riscaldamento a pavimento del garage ⁷⁴⁾	4.485,-	□	□	77
V30325J	Cassetto estraibile per le bombole del gas ⁷⁵⁾	715,-	○	○	10
V5026013	Scambiatore bombole gas autom. con crash-sensor e funzione antigelo ^{15) 76)}	380,-	○	○	3
V50250J	Filtro gas per scambio automatico della bombola del gas ¹⁵⁾	200,-	○	○	0
V50230J	Presa gas esterna con rubinetto	200,-	○	○	1



* INFO

Il montaggio in fabbrica della dotazione opzionale aumenta la massa effettiva del veicolo e riduce il carico utile. L'eccedenza di carico indicata per pacchetti e dotazione opzionale indica l'eccedenza di carico rispetto alla dotazione standard di ciascun modello e/o pianta. Il peso totale della dotazione opzionale scelta non può superare la massa specificata dal produttore per la dotazione opzionale indicata nelle specifiche del modello. Nel caso specifico si tratta di un valore calcolato per ogni tipo e pianta, con cui HYMER definisce il peso massimo disponibile per la dotazione opzionale montata in fabbrica. Per indicazioni e spiegazioni dettagliate

sul peso consultare il paragrafo "Note giuridiche". In caso di portata maggiorata aumenta la massa specificata dal produttore per la dotazione opzionale. La maggiorazione risulta dal maggiore carico utile grazie al telaio alternativo. Vanno sottratti il peso proprio maggiore del telaio alternativo e soprattutto il peso delle eventuali varianti di motore più pesanti obbligatorie (ad es. 180 CV). Per una descrizione più dettagliata di tutte le dipendenze tecniche obbligatorie, consultare le spiegazioni della nota a piè di pagina.

		Prezzo € a)	ML-T 570 Xperience	ML-T 580 Xperience	Peso (kg)*
V5012015	HYMER Smart Battery System 2.0 - Ampliamento: secondo modulo batteria cellula 80 Ah LFP incl. caricabatterie supplementare (capacità totale 160 Ah)	1.835,-	<input type="checkbox"/>	<input type="checkbox"/>	10
V5012515	HYMER Smart Battery System 2.0 - ampliamento: terzo modulo batteria cellula 80 Ah LFP (capacità totale 240 Ah) ⁷⁷⁾	1.835,-	<input type="radio"/>	<input type="radio"/>	10
V5012516	HYMER Smart Battery System 2.0 - ampliamento: terzo e quarto modulo batteria cellula 2 x 80 Ah LFP (capacità totale 320 Ah) ⁷⁷⁾	3.580,-	<input type="checkbox"/>	<input type="checkbox"/>	20
V5047029	Pannello solare 2 x 95 watt con regolatore di carica (MPPT) e display ⁷⁰⁾	1.735,-	<input type="radio"/>	<input type="radio"/>	8
V80288J	3 x 230 V / 1 x 12 V prese aggiuntive	405,-	<input type="radio"/>	<input type="radio"/>	2
V5069710	Filtro dell'acqua per sistema acque chiare	255,-	<input type="radio"/>	<input type="radio"/>	1
V5033014	Climatizzatore a soffitto 2400 W ^{52) 13) 14)}	2.350,-	<input type="radio"/>	<input type="radio"/>	33
V3064012	Sistema di aerazione cassetta WC	300,-	<input type="radio"/>	<input type="radio"/>	1
Multimedia					
V5055011	Seconda TV 22" a LED nella zona notte con altoparlanti integrati, DVD-player, DVB-T/C, DVB-S2, predisposizione e supporto alla parete ²⁶⁾	1.475,-	<input type="radio"/>	<input type="radio"/>	13
V50440116	Antenna digitale, senza ricevitore	2.760,-	<input type="radio"/>	<input type="radio"/>	17
V50440123	Antenna satellitare digitale, 80 cm	2.965,-	<input type="radio"/>	<input type="radio"/>	14.5
V50440124	Antenna satellitare digitale 80 cm con Twin LNB	3.270,-	<input type="radio"/>	<input type="radio"/>	15.5
Tappezzeria & Mobilio					
V100704123	Tappezzeria Gomera		◆	◆	0
V100704125	Tappezzeria similpelle/tessuto Marquis	1.015,-	<input type="radio"/>	<input type="radio"/>	4
V100704126	Tappezzeria pelle/tessuto Moreno	3.065,-	<input type="radio"/>	<input type="radio"/>	5
V100704166	Combinazione pelle/tessuto Tenerife	3.065,-	<input type="radio"/>	<input type="radio"/>	4
V100704090	Tappezzeria in pelle Grigio	3.065,-	<input type="radio"/>	<input type="radio"/>	6.5
V602104011	Moquette Laguna	405,-	<input type="radio"/>	<input type="radio"/>	7
Pacchetti					
V8011715	Linea di dotazioni Premium	3.025,-	<input type="radio"/>	<input type="radio"/>	5
V8007117	Pacchetto Autark Lithium XL	6.655,-	<input type="radio"/>	<input type="radio"/>	41
V8005015	Pacchetto Arktis	6.050,-	<input type="radio"/>	<input type="radio"/>	106.5
V8031023	Pacchetto Winter ^{50) 80)}	1.735,-	<input type="radio"/>	<input type="radio"/>	3

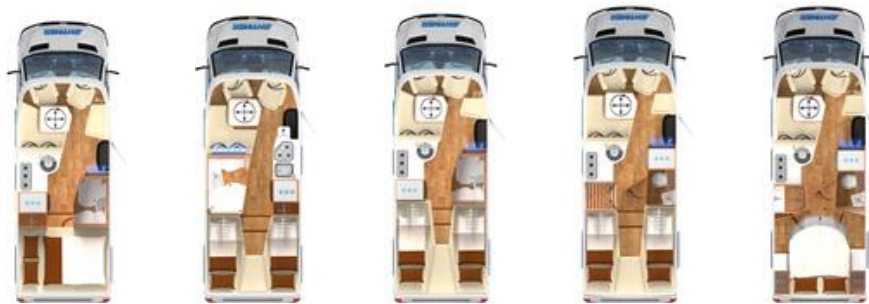
● Dotazione di serie ○ Dotazioni opzionali ▲ Obbligatorio △ Non noto al momento della pubblicazione Fate attenzione alle note a pagina 111
◆ Su richiesta (senza sovrapprezzo) — Non possibile □ Disponibile nel pacchetto



Il montaggio in fabbrica della dotazione opzionale aumenta la massa effettiva del veicolo e riduce il carico utile. L'eccedenza di carico indicata per pacchetti e dotazione opzionale indica l'eccedenza di carico rispetto alla dotazione standard di ciascun modello e/o piana. Il peso totale della dotazione opzionale scelta non può superare la massa specificata dal produttore per la dotazione opzionale indicata nelle specifiche del modello. Nel caso specifico si tratta di un valore calcolato per ogni tipo e piana, con cui HYMER definisce il peso massimo disponibile per la dotazione opzionale montata in fabbrica. Per indicazioni e spiegazioni dettagliate

sul peso consultare il paragrafo "Note giuridiche". In caso di portata maggiorata aumenta la massa specificata dal produttore per la dotazione opzionale. La maggiorazione risulta dal maggiore carico utile grazie al telaio alternativo. Vanno sottratti il peso proprio maggiore del telaio alternativo e soprattutto il peso delle eventuali varianti di motore più pesanti obbligatorie (ad es. 180 CV). Per una descrizione più dettagliata di tutte le dipendenze tecniche obbligatorie, consultare le spiegazioni della nota a piè di pagina.

PREZZI E DATI TECNICI HYMER B-KLASSE MODERNCOMFORT T



	B-MC T 550	B-MC T 580	B-MC T 600	B-MC T 680	B-MC T 690
Prezzoa) €	115.100,-	115.100,-	118.300,-	121.100,-	121.100,-
Autotelaio di serie	Mercedes-Benz Sprinter 315 CDI	Mercedes-Benz Sprinter 315 CDI	Mercedes-Benz Sprinter 315 CDI	Mercedes-Benz Sprinter 315 CDI	Mercedes-Benz Sprinter 315 CDI
Trazione	Trazione anteriore	Trazione anteriore	Trazione anteriore	Trazione anteriore	Trazione anteriore
kw (CV)	110 (150)	110 (150)	110 (150)	110 (150)	110 (150)
Classe di emissione	Euro VI-E	Euro VI-E	Euro VI-E	Euro VI-E	Euro VI-E
Lunghezza / Larghezza / Altezza (cm)	699 / 229 / 298 ¹⁾	699 / 229 / 298 ¹⁾	719 / 229 / 298 ¹⁾	739 / 229 / 298 ¹⁾	739 / 229 / 298 ¹⁾
Larghezza scocca / Lunghezza interna (cm)	219 / 212 ²⁾	219 / 212 ²⁾	219 / 212 ²⁾	219 / 212 ²⁾	219 / 212 ²⁾
Altezza abitativa zona giorno (cm)	198	198	198	198	198
Passo (mm)	3900	3900	4000	4200	4200
Massa in ordine di marcia (-/+ 5%) (kg)*	2962 (2814 - 3110)*	2932 (2785 - 3079)*	2992 (2842 - 3142)*	3007 (2857 - 3157)*	3052 (2899 - 3205)*
Massa specificata dal produttore per la dotazione opzionale (kg)*	163	193	131	114	69
Massa massima tecnicamente ammissibile (kg)*	3500	3500	3500	3500	3500
Massa massima rimorchiabile tecnicamente ammissibile (kg)*	2000 ³⁾	2000 ³⁾	2000 ³⁾	2000 ³⁾	2000 ³⁾
Posti a sedere omologati (conducente incluso)*	4 - 5 ○ ⁴⁾	4 ⁴⁾	4 - 5 ○ ⁴⁾	4 - 5 ○ ⁴⁾	4 - 5 ○ ⁴⁾
Isolamento pavimento / Parete / Tetto (mm)	41 / 34 / 34	41 / 34 / 34	41 / 34 / 34	41 / 34 / 34	41 / 34 / 34
Misure effettive sportello garage Lu. x La. (cm)	90 x 123	90 x 123	99 x 123	99 x 123	90 x 115 / 90 x 94
Dimensioni letto basculante Lu. x La. (cm)	188 x 130 - 105		188 x 130 - 105	188 x 130 - 105	188 x 130 - 105
Dimensioni letto: letto posteriore Lu. x La. (cm)	205 x 142	2x 192 x 86 / 215 x 86 ○ / 192 x 86 ○	197 x 86 / 189 x 86	202 x 86 / 190 x 86	185 - 195 x 150
Dimensioni letto: letto centrale Lu. x La. (cm)	200 x 110 - 72	172 x 72 ○	200 x 110 - 40	200 x 110 - 40	200 x 110 - 40
Posti letto	2 - 5 ○	2 - 3 ○	2 - 5 ○	2 - 5 ○	2 - 5 ○
Bagno	125 x 85	125 x 85	125 x 85	90 x 80	90 x 80
Doccia separata La. x Pr. (cm)				73 x 77	73 x 77
Armadio La. x Pr. x Al. (cm)	35 x 55 x 188	22 x 55 x 188	56 x 80 x 83 / 51 x 74 x 67	71 x 70 x 83 / 51 x 74 x 67	23 x 60 x 115 / 23 x 60 x 115
Cucina La. x P x A (cm)	93 x 98 x 93	94 x 59 x 93	93 x 98 x 93	93 x 98 x 93	93 x 98 x 93
Volume frigorifero (di cui scomparto freezer) (l)	142	142	142	142	142
Riscaldamento standard	Aria calda, 6 kW	Aria calda, 6 kW	Aria calda, 6 kW	Aria calda, 6 kW	Aria calda, 6 kW
Bombole del gas (peso di riempimento)	2x 11kg	2x 11kg	2x 11kg	2x 11kg	2x 11kg
Capacità totale del serbatoio acque chiare (l)	180	180	180	180	180
Serbatoio acque chiare riempito in regime di marcia (l)	20	20	20	20	20
Serbatoio delle acque di scarico (l)	150	150	150	150	150
Batteria cellula serie (Ah)	80 Ah (LFP)	80 Ah (LFP)	80 Ah (LFP)	80 Ah (LFP)	80 Ah (LFP)
Prese 230 V / 12 V / USB	4 / 2 / 4	4 / 2 / 4	4 / 2 / 4	4 / 2 / 4	4 / 2 / 4

● Dotazione di serie

○ Dotazioni opzionali

▲ Obbligatorio

△ Non noto al momento della pubblicazione

◆ Su richiesta (senza sovrapprezzo)

— Non possibile

□ Disponibile nel pacchetto



* INFO

La massa in ordine di marcia indicata è un valore predefinito stabilito con una procedura di omologazione. A causa delle tolleranze di produzione è possibile che la massa in ordine di marcia differisca dal valore indicato sopra. Divergenze pari a ± 5 % della massa in ordine di marcia sono giuridicamente ammissibili. Il margine ammissibile in chilogrammi è indicato tra parentesi dopo la massa in ordine di marcia. La massa specificata dal produttore per la dotazione opzionale è un valore calcolato per il tipo e la pianta, con cui HYMER definisce il peso massimo disponibile per la dotazione opzionale montata in fabbrica. La limitazione della dotazione opzionale dovrebbe garantire che la massa utile minima, vale a dire la massa libera prescritta per legge per i bagagli e per gli accessori installati a posteriori, nei veicoli forniti da HYMER sia effettivamente disponibile anche per il carico utile. Il peso

reale del veicolo franco fabbrica può essere determinato solo tramite pesatura alla fine della catena. Se dalla pesatura, in casi eccezionali, dovesse risultare che l'effettiva possibilità di carico, nonostante la limitazione della dotazione opzionale, supera la massa utile minima in seguito a una divergenza di peso ammissibile, prima di fornire il veicolo, insieme a Lei e al rivenditore, controlliamo se ad es. maggiore la portata, ridurre i posti a sedere o eliminare la dotazione opzionale. La massa massima tecnicamente ammissibile del veicolo e la massa massima tecnicamente ammissibile sull'asse non possono essere superate. Per indicazioni e spiegazioni dettagliate sul peso e sulla configurazione del veicolo consultare il paragrafo "Note giuridiche". Per una rappresentazione dettagliata di tutte le dipendenze tecniche obbligatorie consultare le spiegazioni delle note a piè di pagina.

DOTAZIONE STANDARD HYMER B-KLASSE MODERNCOMFORT T

	B-MC T 550	B-MC T 580	B-MC T 600	B-MC T 680	B-MC T 690
Varianti di chassis/peso					
Mercedes-Benz Sprinter 3,5 t - 315 CDI - 110 KW/150 CV - Euro VI-E ³⁷⁾	●	●	●	●	●
Autotelaio					
Colore esterno cabina / cellula bianco	●	●	●	●	●
Colore esterno cellula bianco	●	●	●	●	●
Chassis SLC (Super Light Chassis)	●	●	●	●	●
Cambio manuale a 6 marce	●	●	●	●	●
Serbatoio carburante 92 l	●	●	●	●	●
Serbatoio AdBlue 22 l	●	●	●	●	●
Specchietti retrovisori esterni regolabili e riscaldabili elettricamente	●	●	●	●	●
Isolamento del vano motore e rivestimento del sottoscocca cabina	●	●	●	●	●
Telaio con confortevoli sospensioni di tipo automobilistico	●	●	●	●	●
Paraspruzzi sull'asse posteriore	●	●	●	●	●
Luci diurne integrate nei fari	●	●	●	●	●
Sospensioni asse anteriore rinforzate	●	●	●	●	●
Predisposizione gancio di traino	●	●	●	●	●
Vetro termoisolante con striscia oscurante sul parabrezza	●	●	●	●	●
Cerchi in acciaio da 16" con copriruota completo e pneumatici 4 stagioni	●	●	●	●	●
Pacchetto acustico Mercedes-Benz	●	●	●	●	●
Funzione ECO-Start-Stop	●	●	●	●	●
Chiusura centralizzata e alzacristalli elettrici in cabina	●	●	●	●	●
Freno di stazionamento elettrico	●	●	●	●	●
Airbag conducente e passeggero ³⁸⁾	●	●	●	●	●
Porta-bevande conducente e passeggero	●	●	●	●	●
Climatizzatore semiautomatico TEMPMATIK	●	●	●	●	●
Keyless Start - pulsante Start - Stop per un'accensione confortevole	●	●	●	●	●
Quadro strumenti con display a colori Mercedes-Benz	●	●	●	●	●
Volante multifunzione	●	●	●	●	●
Vano portaoggetti aperto lato passeggero	●	●	●	●	●
Riscaldamento ausiliario aria calda elettrico	●	●	●	●	●
ABS (sistema anti-bloccaggio) / ASR (Antipattinamento) / EBV (Ripartitore elettronico di frenata) e ESP (Programma elettronico di stabilizzazione)	●	●	●	●	●
Assistenza alla frenata attiva	●	●	●	●	●
Active Lane Keeping Assist (assistenza al mantenimento della corsia)	●	●	●	●	●
Attention Assist (sistema rilevamento stanchezza)	●	●	●	●	●
Accensione automatica dei fari	●	●	●	●	●
Assistente di velocità intelligente	●	●	●	●	●
Crosswind Assist (assistente alle folate di vento laterale)	●	●	●	●	●
Cruise control incl. volante multifunzione	●	●	●	●	●
Sensori pioggia	●	●	●	●	●
Carrozzeria					
Ottimo isolamento sandwich PUAL Alu/Alu (parete 34mm / parete 34mm)	●	●	●	●	●
Sportello esterno lato conducente per il carico della dinette a L	-	●	-	-	-
Porta d'ingresso comfort 60 cm Maxi incl. finestra con oscurante e pattumiera	●	●	●	●	●
Gradino d'ingresso elettrico, 1 scalino	●	●	●	●	●
Esclusive luci posteriori multifunzione HYMER con tecnologia ibrida a LED	●	●	●	●	●
Capacità di carico garage fino a 350 kg (optional 450 kg). Si prega di osservare il carico sugli assi	●	●	●	●	●
Portelloni garage grandi, lato sx e dx	●	●	●	●	●
Ampio vano di carico accessibile dall'esterno incl. altro vano extra accessibile dall'interno	●	●	●	●	●
Oblò panoramico cabina guida, apribile manualmente	●	●	●	●	●
Doppio pavimento riscaldato con botole di accesso	●	●	●	●	●
Pavimento in vetroresina con isolamento XPS (pavimento 41mm)	●	●	●	●	●
Oblò panoramico HYMER 80 x 50 cm, doppio vetro con illuminazione LED nella zona giorno ⁸⁴⁾	●	●	●	●	●
Oblò vetro trasparente 40 x 40 cm con oscurante a rullo e zanzariera sopra letto/i posteriore	●	●	●	●	●
Scocca					
Dinette nella parte anteriore con due cinture di sicurezza integrate a 3 punti	●	●	●	●	●
Tavolo agganciabile con prolunga girevole	●	●	●	●	●
Oscuranti cabina guida plissettati	●	●	●	●	●
Zanzariera a rullo nella porta d'ingresso	●	●	●	●	●

	B-MC T 550	B-MC T 580	B-MC T 600	B-MC T 680	B-MC T 690
Zona giorno e notte & illuminazione					
Elementi di arredo ergonomici e multifunzionali	●	●	●	●	●
Materasso a più zone in schiuma fredda incl. pregiato coprimaterasso, ad alta traspirazione nella zona posteriore	●	●	●	●	●
Illuminazione interna completamente a LED	●	●	●	●	●
Illuminazione dimmerabile (tramite pulsante)	●	●	●	●	●
Illuminazione piano di lavoro a LED	●	●	●	●	●
Luce veranda a LED	●	●	●	●	●
Cucina					
Cassetti cucina con funzione Servo-Soft e scomparto posate	●	●	●	●	●
Cassetti della cucina liberamente divisibili	●	●	●	●	●
Frigorifero Smart-Tower 142 l	●	●	●	●	●
Lavello extra profondo con tagliere abbinato e rubinetto alto	●	—	●	●	●
Grande fornello con coperchio in vetro	●	—	●	●	●
Bagno					
Oblò opaco 40 x 40 cm con oscurante a rullo e zanzariera in bagno	●	●	●	●	●
Oblò in vetro satinato 40 x 40 cm con oscurante, zanzariera e appendiabiti integrato sopra la doccia	—	—	—	●	●
Installazione & Tecnologia di bordo					
Riscaldamento aria calda 6 kW con boiler acqua calda 10l	●	●	●	●	●
Riscaldamento ad aria calda nella zona notte posteriore regolabile separatamente	●	●	●	●	—
Pannello di controllo LCD per il riscaldamento	●	●	●	●	●
HYMER Connect per il controllo e il monitoraggio delle funzioni smart del veicolo tramite l'app HYMER Connect ⁸⁵⁾	●	●	●	●	●
Display touch da 7 pollici per controllare e monitorare comodamente le funzioni smart del veicolo	●	●	●	●	●
Vano bombole del gas profondo per un cambio facile delle bombole con comodo accesso dalla porta esterna	●	—	●	●	●
HYMER Smart Battery System 2.0: modulo batteria cellula 80 Ah LFP (capacità totale 80 Ah)	●	●	●	●	●
Booster di carica per una ricarica sicura della batteria cellula durante la guida (fino a 70 A)	●	●	●	●	●
Presa USB doppia sulla dinette	●	●	●	●	●
Serbatoio acque chiare 180 l isolato e riscaldato (20 l in posizione di guida)	●	●	●	●	●
Serbatoio acque grigie 150 l isolato e riscaldato	●	●	●	●	●
Svuotamento elettrico del serbatoio acque grigie con interruttore sul cruscotto	●	●	●	●	●
Scambiatore bombole gas autom. con crash-sensor e funzione antigelo	●	●	●	●	●
Multimedia					
Predisposizione radio-/TV incl. prese 12 V e 230 V, 2 altoparlanti cabina, 2 altoparlanti zona posteriore, antenna radio DVB-T2	●	●	●	●	●
Radio DAB	●	●	●	●	●
Sistema multimediale MBUX 10,25" con retrocamera, controllo vocale e Touchscreen	●	●	●	●	●
Tappezzeria & Mobilio					
Mobilio Grand Oak	●	●	●	●	●
Tappezzeria Bogota	●	●	●	●	●
Pacchetti					
Dotazioni di serie	●	●	●	●	●

LINEE DI EQUIPAGGIAMENTO HYMER B-KLASSE MODERNCOMFORT T

	Dotazioni di serie	Linea di dotazioni Plus	Linea di dotazioni Premium
Sospensioni asse anteriore rinforzate	●	●	●
Vetro termoisolante con striscia oscurante sul parabrezza	●	●	●
Pacchetto acustico Mercedes-Benz	●	●	●
Freno di stazionamento elettrico	●	●	●
Climatizzatore semiautomatico TEMPATIK	●	●	—
Quadro strumenti con display a colori Mercedes-Benz	●	●	●
Volante multifunzione	●	●	●
Cruise control incl. volante multifunzione	●	●	●
Active Lane Keeping Assist (assistenza al mantenimento della corsia)	●	●	●
Attention Assist (sistema rilevamento stanchezza)	●	●	●
Sensori pioggia	●	●	●
Radio DAB	●	●	●
Sistema multimediale MBUX 10,25" con retrocamera, controllo vocale e Touchscreen	●	●	●
Cambio automatico 9G-TRONIC incl. funzione Hold	—	●	●
Volante in pelle (con cambio automatico)	—	●	●
Active Distance Assistant (regolatore della distanza) DISTRONIC PLUS incl. volante multifunzione	—	●	●
Traffic Sign Assist (rilevamento segnali stradali)	—	●	●
Navigatore e integrazione smartphone per il sistema MBUX	—	●	●
Fari a LED high performance	—	—	●
Vano per smartphone incl. ricarica wireless con indicatore del livello di carica	—	—	●
THERMOTRONIC climatizzatore automatico	—	—	●
Pacchetto ricarica cruscotto (2 prese USB-C da 5 V e una presa elettrica da 12 V)	—	—	●
Peso linee di equipaggiamento (kg)*	0	30	35
Prezzo €		6.050,-	9.075,-

- Dotazione di serie ○ Dotazioni opzionali ▲ Obbligatorio △ Non noto al momento della pubblicazione
 ◆ Su richiesta (senza sovrapprezzo) — Non possibile □ Disponibile nel pacchetto



* INFO

Il montaggio in fabbrica della dotazione opzionale aumenta la massa effettiva del veicolo e riduce il carico utile. L'eccedenza di carico indicata per pacchetti e dotazione opzionale indica l'eccedenza di carico rispetto alla dotazione standard di ciascun modello e/o pianta. Il peso totale della dotazione opzionale scelta non può superare la massa specificata dal produttore per la dotazione opzionale indicata

nelle specifiche del modello. Nel caso specifico si tratta di un valore calcolato per ogni tipo e pianta, con cui HYMER definisce il peso massimo disponibile per la dotazione opzionale montata in fabbrica. Per indicazioni e spiegazioni dettagliate sul peso consultare il paragrafo "Note giuridiche".

PACCHETTI HYMER B-KLASSE MODERNCOMFORT T

Pacchetto Style	Prezzo €
Griglia di raffreddamento cromata	360,-
Paraurti, componenti e cornice griglia di raffreddamento nel colore del veicolo	810,-
Fari fendinebbia con luci statiche di svolta	295,-
Prezzo del pacchetto	1.465,-
Prezzo	1.220,-
Risparmio	245,-
Peso (kg)*	0

Pacchetto Comfort abitativo	Prezzo €
Pedana doccia in legno	
Lenzuola su misura per i letti posteriori adattate individualmente al materasso	
4 cuscini foderati	
Ambient-Light-System : sistema di illuminazione a più livelli con controllo dinamico e individuale dell'illuminazione (incl. temperatura della luce) e illuminazione di base atmosferica	
Rivestimento parete cucina incl. prese elettriche aggiuntive 4 x 230 V / 1 x 12 V / 1 x USB doppie	
Prezzo	1.425,-
Peso (kg)*	10

Pacchetto Autark Lithium XL	Prezzo €
HYMER Smart Battery System 2.0 - Ampliamento: secondo modulo batteria cellula 80 Ah LFP incl. caricabatterie supplementare (capacità totale 160 Ah)	
HYMER Smart Battery System 2.0 - ampliamento: terzo e quarto modulo batteria cellula 2 x 80 Ah LFP (capacità totale 320 Ah)	
Inverter da 12 V a 230 V, 1800 Watt con sensore di priorità di rete	
Prezzo	6.655,-
Peso (kg)*	41

Pacchetto Arktis	Prezzo €
Scambiatore di calore per riscaldamento a acqua calda	
Predisposizione scambiatore di calore Mercedes-Benz	
Riscaldamento acqua calda a gas pavimento garage	
Pavimento garage in alluminio mandorlato e pareti rivestite in speciale feltro	
Tenda divisoria coibentante a doppio strato, tra cabina di guida e abitacolo	
Tappeto coibentato per la cabina di guida	
Riscaldatore (supporta il riscaldamento del veicolo)	
Riscaldamento acqua calda a gas	
Prezzo	5.000,-
Peso (kg)*	89.5

Pacchetto Winter	Prezzo €
Riscaldamento sedili per sedili originali Mercedes Benz	
Wet Wiper System (tergicristallo con spruzzatore integrato)	
Riscaldamento del volante	
Cabina isolata termicamente	
Prezzo	1.425,-
Peso (kg)*	3

- Dotazione di serie
- Dotazioni opzionali
- ▲ Obbligatorio
- △ Non noto al momento della pubblicazione
- ◆ Su richiesta (senza sovrapprezzo)
- Non possibile
- Disponibile nel pacchetto



Il montaggio in fabbrica della dotazione opzionale aumenta la massa effettiva del veicolo e riduce il carico utile. L'eccedenza di carico indicata per pacchetti e dotazione opzionale indica l'eccedenza di carico rispetto alla dotazione standard di ciascun modello e/o pianta. Il peso totale della dotazione opzionale scelta non può superare la massa specificata dal produttore per la dotazione opzionale indicata

nelle specifiche del modello. Nel caso specifico si tratta di un valore calcolato per ogni tipo e pianta, con cui HYMER definisce il peso massimo disponibile per la dotazione opzionale montata in fabbrica. Per indicazioni e spiegazioni dettagliate sul peso consultare il paragrafo "Note giuridiche".

DOTAZIONI OPZIONALI HYMER B-KLASSE MODERNCOMFORT T

		Prezzo €	B-MC T 550	B-MC T 580	B-MC T 600	B-MC T 680	B-MC T 690	Peso (kg)*
Varianti di chassis/peso								
	Mercedes-Benz Sprinter 3,5 t - 317 CDI - 125 KW/170 CV - Euro VI-E ^{39) 37)}	2.040,-	○	○	○	○	○	0
	Mercedes-Benz Sprinter 4,43 t - 415 CDI - 110 KW/150 CV - Euro VI-E ^{40) 86)}	1.425,-	○	○	○	○	○	13
	Mercedes-Benz Sprinter 4,43 t - 417 CDI - 125 KW/170 CV - Euro VI-E ^{40) 86) 39)}	3.465,-	○	○	○	○	○	13
V201103880	Variante di peso 3.880 kg (con Mercedes-Benz Sprinter 415/417 CDI)		◆	◆	◆	◆	◆	0
V201104500	Variante di peso 4.500 kg (con Mercedes-Benz Sprinter 415/417 CDI) ⁸⁷⁾		◆	◆	◆	◆	◆	0
V201103500	Diminuzione di peso a 3,5 t (per Mercedes-Benz Sprinter 415/417 CDI)		◆	◆	◆	◆	◆	0
Autotelaio								
V20250115	Colore esterno cabina nero-grigio	400,-	○	○	○	○	○	0
V20250119	Colore esterno cabina guida Nero Obsidian (metallizzato)	1.485,-	○	○	○	○	○	0
V20250144	Colore esterno cabina guida Grigio Tenorit (metallizzato)	1.485,-	○	○	○	○	○	0
V3003011	Colore esterno cellula Crystal-Silver metallizzato	3.065,-	○	○	○	○	○	30
V2052020	Griglia di raffreddamento cromata ⁴²⁾	360,-	□	□	□	□	□	0
V2062111	Fari fendinebbia con luci statiche di svolta	295,-	□	□	□	□	□	0
V3051019	Paraurti, componenti e cornice griglia di raffreddamento nel colore del veicolo ^{79) 42)}	810,-	□	□	□	□	□	0
V2113010	Wet Wiper System (tergicristallo con spruzzatore integrato) ^{44) 80)}	105,-	□	□	□	□	□	0
V20391J	Parabrezza riscaldabile	460,-	○	○	○	○	○	0
V3071010	Chiusura centralizzata per porta conducente/cellula e porte del garage ⁵⁸⁾	505,-	○	○	○	○	○	5
V2021027	Cerchi in lega da 16" (neri) con pneumatici 4 stagioni ^{86) 32)}	1.220,-	○	○	○	○	○	4
V2021027	Cerchi in lega da 16" (argento) con pneumatici 4 stagioni ^{86) 32)}	1.220,-	○	○	○	○	○	4
V2021041	Cerchi in lega da 17" (argento) con pneumatici estivi ³²⁾	1.485,-	○	○	○	○	○	-7
V20410J	Porta-bicchieri al posto del vano porta-oggetti	70,-	○	○	○	○	○	0
V20855J	Riscaldamento sedili per sedili originali Mercedes Benz ⁴⁵⁾	740,-	□	□	□	□	□	2
V2037810	Sistema assistenza fari abbaglianti	400,-	○	○	○	○	○	0
Carrozzeria								
V30522150	Veranda con adattatore, cassone bianco, 400 x 250 cm ^{88) 8) 89)}	1.485,-	○	○	○	○	○	32
V30522150	Veranda con adattatore, cassone argento, 400 x 250 cm ^{88) 8) 89)}	1.485,-	○	○	○	○	○	32
V30522160	Veranda con adattatore, cassone bianco, 450 x 250 cm ^{89) 8)}	1.630,-	—	—	—	○	○	35
V30522160	Veranda con adattatore, cassone argento, 450 x 250 cm ^{89) 8)}	1.630,-	—	—	—	○	○	35
V2007111	Gancio di traino (testa sferica del gancio di traino rimovibile) ^{90) 9) 10)}	1.285,-	○	○	○	○	○	33
V3014014	Portapacchi con scaletta e lastra sul tetto in alluminio mandorlato ^{69) 70) 68)}	705,-	○	○	○	○	○	15
V3014012	Portapacchi con scaletta senza lastra sul tetto in alluminio mandorlato ⁶⁸⁾	605,-	○	○	○	○	○	8
V2045012	Piedini idraulici con livellamento automatico anteriore e posteriore ^{91) 92)}	8.190,-	○	○	○	○	○	83
V30330J	Strato in vetroresina sul tetto ^{11) 69)}	705,-	○	○	○	○	○	30
V30020102	Porta d'ingresso comfort con finestra, oscurante a rullo, pattumiera integrata e doppia chiusura ¹²⁾	405,-	○	○	○	○	○	1.5
V20460J	Piedini di stazionamento posteriori (2 pz.) ⁹¹⁾	405,-	○	○	○	○	○	9
V20062J	Estensione telaio incl. carico garage 450 kg ⁹⁾	505,-	○	○	○	○	○	26
V3055010	Chiusura di sicurezza per porta ingresso cellula	310,-	○	○	○	○	○	0.5
V3023012	Portabici per 4 biciclette, carico massimo 60 kg	460,-	○	○	○	○	○	14
V3023013	Porta-bici parete posteriore, carico max. 50 kg	1.115,-	○	○	○	○	○	17
V3009011	Oblò elettrico con ventola in cucina ^{13) 14) 93)}	460,-	○	○	○	○	○	5
V3011016	Oblò panoramico HYMER 80 x 50 cm, doppio vetro nella zona posteriore ⁹⁴⁾	605,-	○	○	○	○	○	12
V3028012	Finestra apribile lato posteriore sx incl. oscurante a rullo e zanzariera	425,-	○	●	●	●	●	4
V2101010	Vano di stivaggio sotto il pavimento incl. possibilità di estrazione lato passeggero	605,-	—	—	—	○	○	18
Scocca								
V2082013	Sedili cabina guida girevoli rivestiti nella stessa stoffa della zona giorno, altezza e inclinazione regolabili con due braccioli ⁷²⁾	810,-	○	○	○	○	○	10
V20855J	Riscaldamento e supporto lombare sedili cabina	740,-	○	○	○	○	○	0
V3037510	ISOFIX - attacco per il seggiolino per i bambini sulla panca nella zona giorno ^{95) 96) 97) 98)}	265,-	○	○	○	○	○	3.5



Il montaggio in fabbrica della dotazione opzionale aumenta la massa effettiva del veicolo e riduce il carico utile. L'eccedenza di carico indicata per pacchetti e dotazione opzionale indica l'eccedenza di carico rispetto alla dotazione standard di ciascun modello e/o pianta. Il peso totale della dotazione opzionale scelta non può superare la massa specificata dal produttore per la dotazione opzionale indicata nelle specifiche del modello. Nel caso specifico si tratta di un valore calcolato per ogni tipo e pianta, con cui HYMER definisce il peso massimo disponibile per la dotazione opzionale montata in fabbrica. Per indicazioni e spiegazioni dettagliate

sul peso consultare il paragrafo "Note giuridiche". In caso di portata maggiorata aumenta la massa specificata dal produttore per la dotazione opzionale. La maggiorazione risulta dal maggiore carico utile grazie al telaio alternativo. Vanno sottratti il peso proprio maggiore del telaio alternativo e soprattutto il peso delle eventuali varianti di motore più pesanti obbligatorie (ad es. 180 CV). Per una descrizione più dettagliata di tutte le dipendenze tecniche obbligatorie, consultare le spiegazioni della nota a piè di pagina.

		Prezzo €	B-MC T 550	B-MC T 580	B-MC T 600	B-MC T 680	B-MC T 690	Peso (kg)*
V4062010	Quinto posto a sedere con cintura di sicurezza, posizionato sulla panca lato dx (direzione contraria a quella di marcia) ⁹⁹⁾	605,-	○	—	○	○	○	38
V4052016	Pregiato tavolo rotondo, allungabile con superficie in vero legno ^{100) 101) 102)}	610,-	○	○	○	○	○	6.5
V4040510	Cassetti e stivaggio nella dinette	300,-	○	○	○	○	○	3
V4036611	Sensazione di spazio - ripiani aperti nella parte posteriore al posto dei pensili	—	—	◆	◆	◆	—	-4
V30310J	Pavimento garage in alluminio mandorlato e pareti rivestite in speciale feltro	405,-	□	□	□	□	□	18.5
V50100J	Doccia esterna in garage	295,-	○	○	○	○	○	1
Zona giorno e notte & illuminazione								
V60280J	Possibilità di trasformazione della dinette incl. cuscineria aggiuntiva e tavolo abbassabile ¹⁰³⁾	460,-	○	—	○	○	○	5
V4044017	Dinette a L confortevole con cuscini Lounge, tavolo traslabile nei due sensi e 2 cinture di sicurezza integrate a 3 punti	505,-	○	○	○	○	○	10
V60285J	Cuscineria per trasformazione della dinette a L in letto, incl. piede del tavolo abbassabile ¹⁰⁴⁾	405,-	—	○	—	—	—	5
V60285J	Cuscineria supplementare per trasformazione dinette anteriore in posto letto utilizzando sedile conducente (incl. tavolo abbassabile) ^{103) 104)}	460,-	○	—	○	○	○	5
V4034011	Rete a doghe, tipo sistema Froli per letto/i posteriori	500,-	○	○	○	○	—	3
V40220E	Letto basculante elettrico sopra la dinette con materasso in speciale schiuma fredda incl. integrazione a tetto ^{105) 89) 106)}	2.860,-	○	—	○	○	○	40
V40370J	Letto nautico nella parte posteriore regolabile elettricamente in altezza	425,-	—	—	—	—	○	5
V4006110	Letto XXL, superficie del letto extra lunga, incl. armadio di mezza altezza invece che per l'altezza completa della stanza	360,-	—	○	—	—	—	2.5
V60280J	Cuscineria aggiuntiva incl. sedile conducente	405,-	—	○	—	—	—	5
V60260J	Cuscineria aggiuntiva tra i letti singoli longitudinali incl. accesso comfort	460,-	—	○	○	○	—	4
V5029211	Ambient-Light-System : sistema di illuminazione a più livelli con controllo dinamico e individuale dell'illuminazione (incl. temperatura della luce) e illuminazione di base atmosferica ¹⁰⁷⁾	705,-	□	□	□	□	□	1
Cucina								
V4020012	Combinazione fornello / forno	910,-	○	○	○	○	○	29
Installazione & Tecnologia di bordo								
V5028013	Riscaldamento gas ad aria calda 6 kW con boiler acqua calda 10l e riscaldamento elettrico 1.800 Watt	605,-	○	○	○	○	○	1
V30325J	Cassetto estraibile per le bombole del gas	715,-	—	○	—	—	—	10
V50250J	Filtro gas per scambio automatico della bombola del gas ¹⁵⁾	200,-	○	○	○	○	○	0
V50230J	Presa gas esterna con rubinetto	200,-	○	○	○	○	○	1
V5012015	HYMER Smart Battery System 2.0 - Ampliamento: secondo modulo batteria cellula 80 Ah LFP incl. caricabatterie supplementare (capacità totale 160 Ah)	1.835,-	□	□	□	□	□	10
V5012516	HYMER Smart Battery System 2.0 - ampliamento: terzo e quarto modulo batteria cellula 2 x 80 Ah LFP (capacità totale 320 Ah) ⁷⁷⁾	3.580,-	□	□	□	□	□	20
V5047029	Pannello solare 2 x 95 watt con regolatore di carica (MPPT) e display ^{93) 70) 94)}	1.735,-	○	○	○	○	○	8
V5069710	Filtro dell'acqua per sistema acque chiare	255,-	○	○	○	○	○	1
V5033014	Climatizzatore a soffitto 2400 W ¹³⁾	2.350,-	○	○	○	○	○	33
V3064012	Sistema di aerazione cassetta WC ¹⁰⁸⁾	300,-	○	○	○	○	○	1
V5028014	Riscaldamento acqua calda a gas, compreso il riscaldamento a pavimento del garage	3.470,-	○	○	○	○	○	55
Multimedia								
	Supporto per TV 22 "o 32"	380,-	○	○	○	○	○	4
V5054513	TV 22" LED con altoparlanti integrati, telecomando, DVD-player, HYMER Smart-Multimedia-System con Bluetooth (DVB-T/C, DVB-S2) incl. ricevitore ²⁵⁾	1.325,-	○	—	○	○	○	7
V5055011	Seconda TV 22" a LED nella zona notte con altoparlanti integrati, DVD-player, DVB-T/C, DVB-S2, predisposizione e supporto alla parete ²⁶⁾	1.475,-	○	○	○	○	○	13
V5054514	Smart LED TV 32" a LED con altoparlanti integrati, telecomando, DVD-player, HYMER Smart-Multimedia-System con Bluetooth (DVB-T/C, DVB-S2) incl. ricevitore ²⁵⁾	1.835,-	○	○	○	○	○	10
V50440116	Antenna digitale, senza ricevitore	2.760,-	○	○	○	○	○	17
V50440123	Antenna satellitare digitale, 80 cm	2.965,-	○	○	○	○	○	14.5
V50440124	Antenna satellitare digitale 80 cm con Twin LNB	3.270,-	○	○	○	○	○	15.5
Tappezzeria & Mobilio								
V100904014	Mobilio Noce Cognac		◆	◆	◆	◆	◆	0



Il montaggio in fabbrica della dotazione opzionale aumenta la massa effettiva del veicolo e riduce il carico utile. L'eccedenza di carico indicata per pacchetti e dotazione opzionale indica l'eccedenza di carico rispetto alla dotazione standard di ciascun modello e/o pianta. Il peso totale della dotazione opzionale scelta non può superare la massa specificata dal produttore per la dotazione opzionale indicata nelle specifiche del modello. Nel caso specifico si tratta di un valore calcolato per ogni tipo e pianta, con cui HYMER definisce il peso massimo disponibile per la dotazione opzionale montata in fabbrica. Per indicazioni e spiegazioni dettagliate

sul peso consultare il paragrafo "Note giuridiche". In caso di portata maggiorata aumenta la massa specificata dal produttore per la dotazione opzionale. La maggiorazione risulta dal maggiore carico utile grazie al telaio alternativo. Vanno sottratti il peso proprio maggiore del telaio alternativo e soprattutto il peso delle eventuali varianti di motore più pesanti obbligatorie (ad es. 180 CV). Per una descrizione più dettagliata di tutte le dipendenze tecniche obbligatorie, consultare le spiegazioni della nota a piè di pagina.

		Prezzo € a)	B-MC T 550	B-MC T 580	B-MC T 600	B-MC T 680	B-MC T 690	Peso (kg)*
			◆	◆	◆	◆	◆	
V100704165	Tappezzeria Porto		◆	◆	◆	◆	◆	0
V100704125	Tappezzeria similpelle/tessuto Marquis	1.015,-	○	○	○	○	○	4
V100704166	Combinazione pelle/tessuto Tenerife	3.065,-	○	○	○	○	○	4
V100704090	Tappezzeria in pelle Grigio	3.065,-	○	○	○	○	○	6.5
V100704167	Tappezzeria in pelle Isola	3.065,-	○	○	○	○	○	6
V602104011	Moquette Laguna	405,-	○	○	○	○	○	7
V602104009	Moquette Samona	405,-	○	○	○	○	○	7
Pacchetti								
V8006414	Linea di dotazioni Plus	6.050,-	○	○	○	○	○	30
V8006415	Linea di dotazioni Premium	9.075,-	○	○	○	○	○	35
V8028914	Pacchetto Style ⁷⁹⁾	1.220,-	○	○	○	○	○	0
V8039011	Pacchetto Comfort abitativo	1.425,-	○	○	○	○	○	10
V8007117	Pacchetto Autark Lithium XL	6.655,-	○	○	○	○	○	41
V8005014	Pacchetto Arktis ^{109) 110)}	5.000,-	○	○	○	○	○	89.5
V8031023	Pacchetto Winter ^{50) 80)}	1.425,-	○	○	○	○	○	3

● Dotazione di serie ○ Dotazioni opzionali ▲ Obbligatorio △ Non noto al momento della pubblicazione Fate attenzione alle note a pagina 111
◆ Su richiesta (senza sovrapprezzo) — Non possibile □ Disponibile nel pacchetto



Il montaggio in fabbrica della dotazione opzionale aumenta la massa effettiva del veicolo e riduce il carico utile. L'eccedenza di carico indicata per pacchetti e dotazione opzionale indica l'eccedenza di carico rispetto alla dotazione standard di ciascun modello e/o piana. Il peso totale della dotazione opzionale scelta non può superare la massa specificata dal produttore per la dotazione opzionale indicata nelle specifiche del modello. Nel caso specifico si tratta di un valore calcolato per ogni tipo e piana, con cui HYMER definisce il peso massimo disponibile per la dotazione opzionale montata in fabbrica. Per indicazioni e spiegazioni dettagliate

sul peso consultare il paragrafo "Note giuridiche". In caso di portata maggiorata aumenta la massa specificata dal produttore per la dotazione opzionale. La maggiorazione risulta dal maggiore carico utile grazie al telaio alternativo. Vanno sottratti il peso proprio maggiore del telaio alternativo e soprattutto il peso delle eventuali varianti di motore più pesanti obbligatorie (ad es. 180 CV). Per una descrizione più dettagliata di tutte le dipendenze tecniche obbligatorie, consultare le spiegazioni della nota a piè di pagina.

PREZZI E DATI TECNICI HYMER B-KLASSE MODERNCOMFORT T WHITELINE



	B-MC T 550 WhiteLine	B-MC T 600 WhiteLine
Prezzoa) €	124.900,-	128.100,-
Autotelaio di serie	Mercedes-Benz Sprinter 417 CDI	Mercedes-Benz Sprinter 417 CDI
Trazione	Trazione anteriore	Trazione anteriore
kw (CV)	125 (170)	125 (170)
Classe di emissione	Euro VI-E	Euro VI-E
Lunghezza / Larghezza / Altezza (cm)	699 / 229 / 308	719 / 229 / 308
Larghezza scocca / Lunghezza interna (cm)	219 / 212	219 / 212
Altezza abitativa zona giorno (cm)	198	198
Passo (mm)	3900	4000
Massa in ordine di marcia (-/+ 5%) (kg)*	3075 (2921 - 3229)*	3105 (2950 - 3260)*
Massa specificata dal produttore per la dotazione opzionale (kg)*	980	948
Massa massima tecnicamente ammissibile (kg)*	4430	4430
Massa massima rimorchiabile tecnicamente ammissibile (kg)*	1450 ³⁾	1450 ³⁾
Posti a sedere omologati (conducente incluso)*	4 - 5 ○	4 - 5 ○
Isolamento pavimento / Parete / Tetto (mm)	41 / 34 / 34	41 / 34 / 34
Misure effettive sportello garage Lu. x La. (cm)	90 x 123	99 x 123
Dimensioni letto anteriore Lu x La (cm)	188 x 130 - 105	188 x 130 - 105
Dimensioni letto basculante Lu. x La. (cm)	188 x 130 - 105	188 x 130 - 105
Dimensioni letto: letto posteriore Lu. x La. (cm)	205 x 142	197 x 86 / 189 x 86
Dimensioni letto: letto centrale Lu. x La. (cm)	200 x 110 - 72	200 x 110 - 40
Posti letto	2 - 5 ○	2 - 5 ○
Bagno	125 x 85	125 x 85
Armadio La. x Pr. x Al. (cm)	35 x 55 x 188	56 x 80 x 83 / 51 x 74 x 67
Cucina La. x P x A (cm)	93 x 98 x 93	93 x 98 x 93
Volume frigorifero (di cui scomparto freezer) (l)	142	142
Riscaldamento standard	Aria calda, 6 kW	Aria calda, 6 kW
Bombole del gas (peso di riempimento)	2x 11kg	2x 11kg
Capacità totale del serbatoio acque chiare (l)	180	180
Serbatoio acque chiare riempito in regime di marcia (l)	20	20
Serbatoio delle acque di scarico (l)	150	150
Batteria cellula serie (Ah)	80 Ah (LFP)	80 Ah (LFP)
Prese 230 V / 12 V / USB	8 / 3 / 6	8 / 3 / 6

- Dotazione di serie ○ Dotazioni opzionali ▲ Obbligatorio △ Non noto al momento della pubblicazione
◆ Su richiesta (senza sovrapprezzo) — Non possibile □ Disponibile nel pacchetto



* INFO

La massa in ordine di marcia indicata è un valore predefinito stabilito con una procedura di omologazione. A causa delle tolleranze di produzione è possibile che la massa in ordine di marcia differisca dal valore indicato sopra. Divergenze pari a ± 5 % della massa in ordine di marcia sono giuridicamente ammissibili. Il margine ammissibile in chilogrammi è indicato tra parentesi dopo la massa in ordine di marcia. La massa specificata dal produttore per la dotazione opzionale è un valore calcolato per il tipo e la pianta, con cui HYMER definisce il peso massimo disponibile per la dotazione opzionale montata in fabbrica. La limitazione della dotazione opzionale dovrebbe garantire che la massa utile minima, vale a dire la massa libera prescritta per legge per i bagagli e per gli accessori installati a posteriori, nei veicoli forniti da HYMER sia effettivamente disponibile anche per il carico utile. Il peso

reale del veicolo franco fabbrica può essere determinato solo tramite pesatura alla fine della catena. Se dalla pesatura, in casi eccezionali, dovesse risultare che l'effettiva possibilità di carico, nonostante la limitazione della dotazione opzionale, supera la massa utile minima in seguito a una divergenza di peso ammissibile, prima di fornire il veicolo, insieme a Lei e al rivenditore, controlliamo se ad es. maggiore la portata, ridurre i posti a sedere o eliminare la dotazione opzionale. La massa massima tecnicamente ammissibile del veicolo e la massa massima tecnicamente ammissibile sull'asse non possono essere superate. Per indicazioni e spiegazioni dettagliate sul peso e sulla configurazione del veicolo consultare il paragrafo "Note giuridiche". Per una rappresentazione dettagliata di tutte le dipendenze tecniche obbligatorie consultare le spiegazioni delle note a piè di pagina.

DOTAZIONE STANDARD HYMER B-KLASSE MODERNCOMFORT T WHITELINE

B-MC T 550 WhiteLine
B-MC T 600 WhiteLine

Varianti di chassis/peso		
Mercedes-Benz Sprinter 4,43 t - 417 CDI - 125 KW/170 CV - Euro VI-E	●	●
Autotelaio		
Colore esterno cabina / cellula bianco	●	●
Colore esterno cellula bianco	●	●
Chassis SLC (Super Light Chassis)	●	●
Cambio automatico 9G-TRONIC incl. funzione Hold	●	●
Serbatoio carburante 92 l	●	●
Serbatoio AdBlue 22 l	●	●
Specchietti retrovisori esterni regolabili e riscaldabili elettricamente	●	●
Chiusura centralizzata e alzacristalli elettrici in cabina	●	●
Telaio con confortevoli sospensioni di tipo automobilistico	●	●
Griglia di raffreddamento cromata	●	●
Isolamento del vano motore e rivestimento del sottoscocca cabina	●	●
Paraspruzzi sull'asse posteriore	●	●
Paraurti, componenti e cornice griglia di raffreddamento nel colore del veicolo	●	●
Luci diurne integrate nei fari	●	●
Predisposizione gancio di traino	●	●
Sospensioni asse anteriore rinforzate	●	●
Vetro termoisolante con striscia oscurante sul parabrezza	●	●
Riscaldamento ausiliario aria calda elettrico	●	●
Cerchi in lega da 16" (neri) con pneumatici 4 stagioni	●	●
Pacchetto acustico Mercedes-Benz	●	●
Airbag conducente e passeggero ³⁸⁾	●	●
Porta-bevande conducente e passeggero	●	●
Climatizzatore semiautomatico TEMPMATIC	●	●
Keyless Start - pulsante Start - Stop per un'accensione confortevole	●	●
Quadro strumenti con display a colori Mercedes-Benz	●	●
Volante in pelle (con cambio automatico)	●	●
Vano portaoggetti aperto lato passeggero	●	●
ABS (sistema anti-bloccaggio) / ASR (Antipattinamento) / EBV (Ripartitore elettronico di frenata) e ESP (Programma elettronico di stabilizzazione)	●	●
Assistenza alla frenata attiva ⁴⁰⁾	●	●
Active Lane Keeping Assist (assistenza al mantenimento della corsia)	●	●
Active Distance Assistant (regolatore della distanza) DISTRONIC PLUS incl. volante multifunzione	●	●
Attention Assist (sistema rilevamento stanchezza)	●	●
Accensione automatica dei fari	●	●
Freno di stazionamento elettrico	●	●
Assistente di velocità intelligente	●	●
Sensori pioggia	●	●
Crosswind Assist (assistente alle folate di vento laterale)	●	●
Traffic Sign Assist (rilevamento segnali stradali)	●	●
Cruise control incl. volante multifunzione	●	●
Carrozzeria		
Ottimo isolamento sandwich PUAL Alu/Alu (parete 34mm / parete 34mm)	●	●
Porta d'ingresso comfort 60 cm Maxi incl. finestra con oscurante e pattumiera	●	●
Gradino d'ingresso elettrico, 1 scalino	●	●
Esclusive luci posteriori multifunzione HYMER con tecnologia ibrida a LED	●	●
Capacità di carico garage fino a 350 kg (optional 450 kg). Si prega di osservare il carico sugli assi	●	●
Portelloni garage grandi, lato sx e dx	●	●
Ampio vano di carico accessibile dall'esterno incl. altro vano extra accessibile dall'interno	●	●
Oblò panoramico cabina guida, apribile manualmente	●	●
Doppio pavimento riscaldato con botole di accesso	●	●
Pavimento in vetroresina con isolamento XPS (pavimento 41mm)	●	●
Oblò panoramico HYMER 80 x 50 cm, doppio vetro con illuminazione LED nella zona giorno ⁸⁴⁾	●	●
Oblò vetro trasparente 40 x 40 cm con oscurante a rullo e zanzariera sopra letto/i posteriore	●	●

Adesivi di design Whiteline	●	●
Scocca		
Sedile comfort originale Mercedes Benz rivestito nello stesso tessuto della zona giorno	●	●
Oscuranti cabina guida plissettati	●	●
Cassetti e stivaggio nella dinette	●	●
Zona giorno e notte & illuminazione		
Elementi di arredo ergonomici e multifunzionali	●	●
Materasso a più zone in schiuma fredda incl. pregiato coprimaterasso, ad alta traspirazione nella zona posteriore	●	●
Ambient-Light-System : sistema di illuminazione a più livelli con controllo dinamico e individuale dell'illuminazione (incl. temperatura della luce) e illuminazione di base atmosferica ¹⁰⁷⁾	●	●
Illuminazione interna completamente a LED	●	●
Illuminazione piano di lavoro a LED	●	●
Luce veranda a LED	●	●
Dinette a L confortevole con cuscini Lounge, tavolo traslabile nei due sensi e 2 cinture di sicurezza integrate a 3 punti	●	●
Cuscineria supplementare per trasformazione dinette anteriore in posto letto utilizzando sedile conducente (incl. tavolo abbassabile)	●	●
4 cuscini foderati	●	●
Illuminazione ambiente incl. illuminazione pedana e punti luce	●	●
Lenzuola su misura per i letti posteriori adattate individualmente al materasso	●	●
Cucina		
Cassetti cucina con funzione Servo-Soft e scomparto posate	●	●
Cassetti della cucina liberamente divisibili	●	●
Frigorifero Smart-Tower 142 l	●	●
Lavello extra profondo con tagliere abbinato e rubinetto alto	●	●
Fornello a gas a 3 fuochi con accensione elettrica, parafiamma e coperchio in vetro	●	●
Bagno		
Oblò opaco 40 x 40 cm con oscurante a rullo e zanzariera in bagno	●	●
Oblò in vetro satinato 40 x 40 cm con oscurante, zanzariera e appendiabiti integrato sopra la doccia	●	●
Pedana doccia in legno	●	●
Installazione & Tecnologia di bordo		
Riscaldamento aria calda 6 kW con boiler acqua calda 10l	●	●
Riscaldamento ad aria calda nella zona notte posteriore regolabile separatamente	●	●
Pannello di controllo LCD per il riscaldamento	●	●
HYMER Connect per il controllo e il monitoraggio delle funzioni smart del veicolo tramite l'app HYMER Connect	●	●
Display touch da 7 pollici per controllare e monitorare comodamente le funzioni smart del veicolo	●	●
Vano bombole del gas profondo per un cambio facile delle bombole con comodo accesso dalla porta esterna	●	●
HYMER Smart Battery System 2.0: modulo batteria cellula 80 Ah LFP (capacità totale 80 Ah)	●	●
Booster di carica per una ricarica sicura della batteria cellula durante la guida (fino a 70 A)	●	●
Serbatoio acque chiare 180 l isolato e riscaldato (20 l in posizione di guida)	●	●
Serbatoio acque grigie 150 l isolato e riscaldato	●	●
Svuotamento elettrico del serbatoio acque grigie con interruttore sul cruscotto	●	●
Rivestimento parete cucina incl. prese elettriche aggiuntive 4 x 230 V / 1 x 12 V / 1 x USB doppie	●	●
Scambiatore bombole gas autom. con crash-sensor e funzione antigelo	●	●
Multimedia		
Predisposizione radio-/TV incl. prese 12 V e 230 V, 2 altoparlanti cabina, 2 altoparlanti zona posteriore, antenna radio DVB-T2	●	●
Sistema multimediale MBUX 10,25" incl. navigatore con volante multifunzione, DAB+, Touchscreen e retrocamera	●	●
Supporto TV 32"	●	●
Smart LED TV 32" a LED con altoparlanti integrati, telecomando, DVD-player, HYMER Smart-Multimedia-System con Bluetooth (DVB-T/C, DVB-S2) incl. ricevitore	●	●
Tappezzeria & Mobilio		
Mobilio Grand Oak	●	●
Tappezzeria Bogota	●	●
Pacchetti		
Pacchetto Light Whiteline B-Klasse Moderncomfort T	●	●

LINEE DI EQUIPAGGIAMENTO HYMER B-KLASSE MODERNCOMFORT T WHITELINE

Pacchetto Light Whiteline B-Klasse Moderncomfort T



Mercedes-Benz Sprinter 4,43 t - 417 CDI - 125 KW/170 CV - Euro VI-E	●
Cambio automatico 9G-TRONIC incl. funzione Hold	●
Griglia di raffreddamento cromata	●
Active Distance Assistant (regolatore della distanza) DISTRONIC PLUS incl. volante multifunzione	●
Volante in pelle (con cambio automatico)	●
Adesivi di design Whiteline	●
Cerchi in lega da 16" (neri) con pneumatici 4 stagioni	●
Serbatoio carburante 92 l	●
Paraurti, componenti e cornice griglia di raffreddamento nel colore del veicolo	●
Sistema multimediale MBUX 10,25" incl. navigatore con volante multifunzione, DAB+, Touchscreen e retrocamera	●
Dinette a L confortevole con cuscini Lounge, tavolo traslabile nei due sensi e 2 cinture di sicurezza integrate a 3 punti	●
Cuscineria supplementare per trasformazione dinette anteriore in posto letto utilizzando sedile conducente (incl. tavolo abbassabile)	●
Cassetti e stivaggio nella dinette	●
Lenzuola su misura per i letti posteriori adattate individualmente al materasso	●
4 cuscini foderati	●
Rivestimento parete cucina incl. prese elettriche aggiuntive 4 x 230 V / 1 x 12 V / 1 x USB doppie	●
Illuminazione ambiente incl. illuminazione pedana e punti luce	●
Pedana doccia in legno	●
Supporto TV 32"	●
Smart LED TV 32" a LED con altoparlanti integrati, telecomando, DVD-player, HYMER Smart-Multimedia-System con Bluetooth (DVB-T/C, DVB-S2) incl. ricevitore	●
Peso linee di equipaggiamento (kg)*	0
Prezzo €	

- Dotazione di serie ○ Dotazioni opzionali ▲ Obbligatorio △ Non noto al momento della pubblicazione
 ◆ Su richiesta (senza sovrapprezzo) — Non possibile □ Disponibile nel pacchetto



* INFO

Il montaggio in fabbrica della dotazione opzionale aumenta la massa effettiva del veicolo e riduce il carico utile. L'eccedenza di carico indicata per pacchetti e dotazione opzionale indica l'eccedenza di carico rispetto alla dotazione standard di ciascun modello e/o pianta. Il peso totale della dotazione opzionale scelta non può superare la massa specificata dal produttore per la dotazione opzionale indicata

nelle specifiche del modello. Nel caso specifico si tratta di un valore calcolato per ogni tipo e pianta, con cui HYMER definisce il peso massimo disponibile per la dotazione opzionale montata in fabbrica. Per indicazioni e spiegazioni dettagliate sul peso consultare il paragrafo "Note giuridiche".

PACCHETTI HYMER B-KLASSE MODERNCOMFORT T WHITELINE

Linea di dotazioni Premium

Fari a LED high performance

Vano per smartphone incl. ricarica wireless con indicatore del livello di carica

Pacchetto ricarica cruscotto (2 prese USB-C da 5 V e una presa elettrica da 12 V)

THERMOTRONIC climatizzatore automatico

Prezzo	3.025,-
Peso (kg)*	5

Pacchetto Autark Lithium XL

HYMER Smart Battery System 2.0 - Ampliamento: secondo modulo batteria cellula 80 Ah LFP incl. caricabatterie supplementare (capacità totale 160 Ah)

HYMER Smart Battery System 2.0 - ampliamento: terzo e quarto modulo batteria cellula 2 x 80 Ah LFP (capacità totale 320 Ah)

Inverter da 12 V a 230 V, 1800 Watt con sensore di priorità di rete

Prezzo	6.655,-
Peso (kg)*	41

Pacchetto Arktis

Scambiatore di calore per riscaldamento a acqua calda

Predisposizione scambiatore di calore Mercedes-Benz

Riscaldamento acqua calda a gas pavimento garage

Pavimento garage in alluminio mandorlato e pareti rivestite in speciale feltro

Tenda divisoria coibentante a doppio strato, tra cabina di guida e abitacolo

Tappeto coibentato per la cabina di guida

Riscaldatore (supporta il riscaldamento del veicolo)

Riscaldamento acqua calda a gas

Prezzo	5.000,-
Peso (kg)*	89.5

Pacchetto Winter

Riscaldamento sedili per sedili originali Mercedes Benz

Wet Wiper System (tergicristallo con spruzzatore integrato)

Riscaldamento del volante

Cabina isolata termicamente

Prezzo	1.425,-
Peso (kg)*	3

● Dotazione di serie

○ Dotazioni opzionali

▲ Obbligatorio

△ Non noto al momento della pubblicazione

◆ Su richiesta (senza sovrapprezzo) — Non possibile

□ Disponibile nel pacchetto



Il montaggio in fabbrica della dotazione opzionale aumenta la massa effettiva del veicolo e riduce il carico utile. L'eccedenza di carico indicata per pacchetti e dotazione opzionale indica l'eccedenza di carico rispetto alla dotazione standard di ciascun modello e/o pianta. Il peso totale della dotazione opzionale scelta non può superare la massa specificata dal produttore per la dotazione opzionale indicata

nelle specifiche del modello. Nel caso specifico si tratta di un valore calcolato per ogni tipo e pianta, con cui HYMER definisce il peso massimo disponibile per la dotazione opzionale montata in fabbrica. Per indicazioni e spiegazioni dettagliate sul peso consultare il paragrafo "Note giuridiche".

DOTAZIONI OPZIONALI HYMER B-KLASSE MODERNCOMFORT T WHITELINE

		Prezzo €	B-MC T 550 WhiteLine	B-MC T 600 WhiteLine	Peso (kg)*
Varianti di chassis/peso					
V201103880	Variante di peso 3.880 kg (con Mercedes-Benz Sprinter 415/417 CDI)		◆	◆	0
V201104500	Variante di peso 4.500 kg (con Mercedes-Benz Sprinter 415/417 CDI) ⁸⁷⁾		◆	◆	0
V201103500	Diminuzione di peso a 3,5 t (per Mercedes-Benz Sprinter 415/417 CDI)		◆	◆	0
Autotelaio					
V2062111	Fari fendinebbia con luci statiche di svolta	295,-	○	○	0
V20391J	Parabrezza riscaldabile	460,-	○	○	0
V2113010	Wet Wiper System (tergicristallo con spruzzatore integrato) ^{44) 80)}	105,-	□	□	0
V3071010	Chiusura centralizzata per porta conducente/cellula e porte del garage ⁵⁸⁾	505,-	○	○	5
V20410J	Porta-bicchieri al posto del vano porta-oggetti	70,-	○	○	0
V20855J	Riscaldamento sedili per sedili originali Mercedes Benz ⁴⁵⁾	740,-	□	□	2
V2037810	Sistema assistenza fari abbaglianti	400,-	○	○	0
Carrozzeria					
V2007111	Gancio di traino (testa sferica del gancio di traino rimovibile) ^{90) 9) 10)}	1.285,-	○	○	33
V3014014	Portapacchi con scaletta e lastra sul tetto in alluminio mandorlato ^{69) 70) 68)}	705,-	○	○	15
V3014012	Portapacchi con scaletta senza lastra sul tetto in alluminio mandorlato ⁶⁸⁾	570,-	○	○	8
V30330J	Strato in vetroresina sul tetto ^{70) 11)}	705,-	○	○	30
V30020102	Porta d'ingresso comfort con finestra, oscurante a rullo, pattumiera integrata e doppia chiusura ¹²⁾	405,-	○	○	1.5
V20460J	Piedini di stazionamento posteriori (2 pz.)	405,-	○	○	9
V3055010	Chiusura di sicurezza per porta ingresso cellula	310,-	○	○	0.5
V20062J	Estensione telaio incl. carico garage 450 kg ⁹⁾	505,-	○	○	26
V2045012	Piedini idraulici con livellamento automatico anteriore e posteriore ^{91) 92)}	8.190,-	○	○	83
V3023013	Porta-bici parete posteriore, carico max. 50 kg	1.115,-	○	○	17
V3023012	Portabici per 4 biciclette, carico massimo 60 kg	460,-	○	○	14
V3009011	Oblò elettrico con ventola in cucina ^{13) 14) 93)}	460,-	○	○	5
V3011016	Oblò panoramico HYMER 80 x 50 cm, doppio vetro nella zona posteriore	605,-	○	○	12
V3028012	Finestra apribile lato posteriore sx incl. oscurante a rullo e zanzariera	425,-	○	●	4
Scocca					
V2082013	Sedili cabina guida girevoli rivestiti nella stessa stoffa della zona giorno, altezza e inclinazione regolabili con due braccioli ⁷²⁾	810,-	○	○	10
V20855J	Riscaldamento e supporto lombare sedili cabina	740,-	○	○	0
V3037510	ISOFIX - attacco per il seggiolino per i bambini sulla panca nella zona giorno ^{96) 97) 95)}	265,-	○	○	3.5
V4062010	Quinto posto a sedere con cintura di sicurezza, posizionato sulla panca lato dx (direzione contraria a quella di marcia) ^{103) 99)}	605,-	○	○	38
V50100J	Doccia esterna in garage	295,-	○	○	1
Zona giorno e notte & illuminazione					
V40220E	Letto basculante elettrico sopra la dinette con materasso in speciale schiuma fredda incl. integrazione a tetto ^{105) 89)}	2.860,-	○	○	40
V4034011	Rete a doghe, tipo sistema Froli per letto/i posteriori	500,-	○	○	3
V60260J	Cuscineria aggiuntiva tra i letti singoli longitudinali incl. accesso comfort	460,-	—	○	4
Cucina					
V4020012	Combinazione fornello / forno	910,-	○	○	29
Installazione & Tecnologia di bordo					
V5028013	Riscaldamento gas ad aria calda 6 kW con boiler acqua calda 10l e riscaldamento elettrico 1.800 Watt	605,-	○	○	1
V50250J	Filtro gas per scambio automatico della bombola del gas ¹⁵⁾	200,-	○	○	0
V50230J	Presa gas esterna con rubinetto	200,-	○	○	1



Il montaggio in fabbrica della dotazione opzionale aumenta la massa effettiva del veicolo e riduce il carico utile. L'eccedenza di carico indicata per pacchetti e dotazione opzionale indica l'eccedenza di carico rispetto alla dotazione standard di ciascun modello e/o pianta. Il peso totale della dotazione opzionale scelta non può superare la massa specificata dal produttore per la dotazione opzionale indicata nelle specifiche del modello. Nel caso specifico si tratta di un valore calcolato per ogni tipo e pianta, con cui HYMER definisce il peso massimo disponibile per la dotazione opzionale montata in fabbrica. Per indicazioni e spiegazioni dettagliate

sul peso consultare il paragrafo "Note giuridiche". In caso di portata maggiorata aumenta la massa specificata dal produttore per la dotazione opzionale. La maggiorazione risulta dal maggiore carico utile grazie al telaio alternativo. Vanno sottratti il peso proprio maggiore del telaio alternativo e soprattutto il peso delle eventuali varianti di motore più pesanti obbligatorie (ad es. 180 CV). Per una descrizione più dettagliata di tutte le dipendenze tecniche obbligatorie, consultare le spiegazioni della nota a piè di pagina.

		Prezzo €	B-MC T 550 WhiteLine	B-MC T 600 WhiteLine	Peso (kg)*
V5012015	HYMER Smart Battery System 2.0 - Ampliamento: secondo modulo batteria cellula 80 Ah LFP incl. caricabatterie supplementare (capacità totale 160 Ah)	1.835,-	<input type="checkbox"/>	<input type="checkbox"/>	10
V5012516	HYMER Smart Battery System 2.0 - ampliamento: terzo e quarto modulo batteria cellula 2 x 80 Ah LFP (capacità totale 320 Ah) ⁷⁷⁾	3.580,-	<input type="checkbox"/>	<input type="checkbox"/>	20
V5047029	Pannello solare 2 x 95 watt con regolatore di carica (MPPT) e display ^{93) 94) 70)}	1.735,-	<input type="radio"/>	<input type="radio"/>	8
V5033014	Climatizzatore a soffitto 2400 W ¹³⁾	2.350,-	<input type="radio"/>	<input type="radio"/>	33
V5069710	Filtro dell'acqua per sistema acque chiare	255,-	<input type="radio"/>	<input type="radio"/>	1
V3064012	Sistema di aerazione cassetta WC ¹⁰⁸⁾	300,-	<input type="radio"/>	<input type="radio"/>	1
Multimedia					
V5055011	Seconda TV 22" a LED nella zona notte con altoparlanti integrati, DVD-player, DVB-T/C, DVB-S2, predisposizione e supporto alla parete ²⁶⁾	1.475,-	<input type="radio"/>	<input type="radio"/>	13
Tappezzeria & Mobilio					
V100904014	Mobilio Noce Cognac		<input checked="" type="checkbox"/>	<input checked="" type="checkbox"/>	0
V100704165	Tappezzeria Porto		<input checked="" type="checkbox"/>	<input checked="" type="checkbox"/>	0
V100704125	Tappezzeria similpelle/tessuto Marquis	1.015,-	<input type="radio"/>	<input type="radio"/>	4
V100704166	Combinazione pelle/tessuto Tenerife	3.065,-	<input type="radio"/>	<input type="radio"/>	4
V100704090	Tappezzeria in pelle Grigio	3.065,-	<input type="radio"/>	<input type="radio"/>	6.5
V100704167	Tappezzeria in pelle Isola	3.065,-	<input type="radio"/>	<input type="radio"/>	6
V602104011	Moquette Laguna	405,-	<input type="radio"/>	<input type="radio"/>	7
V602104009	Moquette Samona	405,-	<input type="radio"/>	<input type="radio"/>	7
Pacchetti					
V8011715	Linea di dotazioni Premium	3.025,-	<input type="radio"/>	<input type="radio"/>	5
V8007117	Pacchetto Autark Lithium XL	6.655,-	<input type="radio"/>	<input type="radio"/>	41
V8005014	Pacchetto Arktis ^{109) 110)}	5.000,-	<input type="radio"/>	<input type="radio"/>	89.5
V8031023	Pacchetto Winter ^{83) 80)}	1.425,-	<input type="radio"/>	<input type="radio"/>	3

Dotazione di serie
 Dotazioni opzionali
 Obbligatorio
 Non noto al momento della pubblicazione
Fate attenzione alle note a pagina 111
 Su richiesta (senza sovrapprezzo)
 Non possibile
 Disponibile nel pacchetto



* INFO

Il montaggio in fabbrica della dotazione opzionale aumenta la massa effettiva del veicolo e riduce il carico utile. L'eccedenza di carico indicata per pacchetti e dotazione opzionale indica l'eccedenza di carico rispetto alla dotazione standard di ciascun modello e/o piana. Il peso totale della dotazione opzionale scelta non può superare la massa specificata dal produttore per la dotazione opzionale indicata nelle specifiche del modello. Nel caso specifico si tratta di un valore calcolato per ogni tipo e piana, con cui HYMER definisce il peso massimo disponibile per la dotazione opzionale montata in fabbrica. Per indicazioni e spiegazioni dettagliate

sul peso consultare il paragrafo "Note giuridiche". In caso di portata maggiorata aumenta la massa specificata dal produttore per la dotazione opzionale. La maggiorazione risulta dal maggiore carico utile grazie al telaio alternativo. Vanno sottratti il peso proprio maggiore del telaio alternativo e soprattutto il peso delle eventuali varianti di motore più pesanti obbligatorie (ad es. 180 CV). Per una descrizione più dettagliata di tutte le dipendenze tecniche obbligatorie, consultare le spiegazioni della nota a piè di pagina.

PREZZI E DATI TECNICI HYMER B-KLASSE MODERNCOMFORT T BLACKLINE



	B-MC T 550 BlackLine	B-MC T 580 BlackLine	B-MC T 600 BlackLine	B-MC T 680 BlackLine	B-MC T 690 BlackLine
Prezzoa) €	132.200,-	132.200,-	135.300,-	138.100,-	138.100,-
Autotelaio di serie	Mercedes-Benz Sprinter 417 CDI	Mercedes-Benz Sprinter 417 CDI	Mercedes-Benz Sprinter 417 CDI	Mercedes-Benz Sprinter 417 CDI	Mercedes-Benz Sprinter 417 CDI
Trazione	Trazione anteriore	Trazione anteriore	Trazione anteriore	Trazione anteriore	Trazione anteriore
kw (CV)	125 (170)	125 (170)	125 (170)	125 (170)	125 (170)
Classe di emissione	Euro VI-E	Euro VI-E	Euro VI-E	Euro VI-E	Euro VI-E
Lunghezza / Larghezza / Altezza (cm)	699 / 229 / 298 ¹⁾	699 / 229 / 298 ¹⁾	719 / 229 / 298 ¹⁾	739 / 229 / 298 ¹⁾	739 / 229 / 298 ¹⁾
Larghezza scocca / Lunghezza interna (cm)	219 / 212 ²⁾	219 / 212 ²⁾	219 / 212 ²⁾	219 / 212 ²⁾	219 / 212 ²⁾
Altezza abitativa zona giorno (cm)	198	198	198	198	198
Passo (mm)	3900	3900	4000	4200	4200
Massa in ordine di marcia (-/+ 5%) (kg)*	3112 (2956 - 3268)*	3082 (2928 - 3236)*	3142 (2985 - 3299)*	3160 (3002 - 3318)*	3205 (3045 - 3365)*
Massa specificata dal produttore per la dotazione opzionale (kg)*	943	973	911	891	846
Massa massima tecnicamente ammissibile (kg)*	4430	4430	4430	4430	4430
Massa massima rimorchiabile tecnicamente ammissibile (kg)*	1450 ³⁾	1450 ³⁾	1450 ³⁾	1450 ³⁾	1450 ³⁾
Posti a sedere omologati (conducente incluso)*	4 - 5 ○ ⁴⁾	4 ⁴⁾	4 - 5 ○ ⁴⁾	4 - 5 ○ ⁴⁾	4 - 5 ○ ⁴⁾
Isolamento pavimento / Parete / Tetto (mm)	41 / 34 / 34	41 / 34 / 34	41 / 34 / 34	41 / 34 / 34	41 / 34 / 34
Misure effettive sportello garage Lu. x La. (cm)	90 x 123	90 x 123	99 x 123	99 x 123	90 x 115 / 90 x 94
Dimensioni letto basculante Lu. x La. (cm)	188 x 130 - 105		188 x 130 - 105	188 x 130 - 105	188 x 130 - 105
Dimensioni letto: letto posteriore Lu. x La. (cm)	205 x 142	2x 192 x 86 / 215 x 86 ○ / 192 x 86 ○	197 x 86 / 189 x 86	202 x 86 / 190 x 86	185 - 195 x 150
Dimensioni letto: letto centrale Lu. x La. (cm)	200 x 110 - 72	172 x 72 ○	200 x 110 - 40	200 x 110 - 40	200 x 110 - 40
Posti letto	2 - 5 ○	2 - 3 ○	2 - 5 ○	2 - 5 ○	2 - 5 ○
Bagno	125 x 85	125 x 85	125 x 85	90 x 80	90 x 80
Doccia separata La. x Pr. (cm)				73 x 77	73 x 77
Armadio La. x Pr. x Al. (cm)	35 x 55 x 188	22 x 55 x 188	56 x 80 x 83 / 51 x 74 x 67	71 x 70 x 83 / 51 x 74 x 67	23 x 60 x 115 / 23 x 60 x 115
Cucina La. x P x A (cm)	93 x 98 x 93	94 x 59 x 93	93 x 98 x 93	93 x 98 x 93	93 x 98 x 93
Volume frigorifero (di cui scomparto freezer) (l)	142	142	142	142	142
Riscaldamento standard	Aria calda, 6 kW	Aria calda, 6 kW	Aria calda, 6 kW	Aria calda, 6 kW	Aria calda, 6 kW
Bombole del gas (peso di riempimento)	2x 11kg	2x 11kg	2x 11kg	2x 11kg	2x 11kg
Capacità totale del serbatoio acque chiare (l)	180	180	180	180	180
Serbatoio acque chiare riempito in regime di marcia (l)	20	20	20	20	20
Serbatoio delle acque di scarico (l)	150	150	150	150	150
Batteria cellula serie (Ah)	80 Ah (LFP)	80 Ah (LFP)	80 Ah (LFP)	80 Ah (LFP)	80 Ah (LFP)
Prese 230 V / 12 V / USB	4 / 2 / 4	4 / 2 / 4	4 / 2 / 4	4 / 2 / 4	4 / 2 / 4

● Dotazione di serie

○ Dotazioni opzionali

▲ Obbligatorio

△ Non noto al momento della pubblicazione

◆ Su richiesta (senza sovrapprezzo)

— Non possibile

□ Disponibile nel pacchetto



* INFO

La massa in ordine di marcia indicata è un valore predefinito stabilito con una procedura di omologazione. A causa delle tolleranze di produzione è possibile che la massa in ordine di marcia differisca dal valore indicato sopra. Divergenze pari a ± 5 % della massa in ordine di marcia sono giuridicamente ammissibili. Il margine ammissibile in chilogrammi è indicato tra parentesi dopo la massa in ordine di marcia. La massa specificata dal produttore per la dotazione opzionale è un valore calcolato per il tipo e la pianta, con cui HYMER definisce il peso massimo disponibile per la dotazione opzionale montata in fabbrica. La limitazione della dotazione opzionale dovrebbe garantire che la massa utile minima, vale a dire la massa libera prescritta per legge per i bagagli e per gli accessori installati a posteriori, nei veicoli forniti da HYMER sia effettivamente disponibile anche per il carico utile. Il peso

reale del veicolo franco fabbrica può essere determinato solo tramite pesatura alla fine della catena. Se dalla pesatura, in casi eccezionali, dovesse risultare che l'effettiva possibilità di carico, nonostante la limitazione della dotazione opzionale, supera la massa utile minima in seguito a una divergenza di peso ammissibile, prima di fornire il veicolo, insieme a Lei e al rivenditore, controlliamo se ad es. maggiore la portata, ridurre i posti a sedere o eliminare la dotazione opzionale. La massa massima tecnicamente ammissibile del veicolo e la massa massima tecnicamente ammissibile sull'asse non possono essere superate. Per indicazioni e spiegazioni dettagliate sul peso e sulla configurazione del veicolo consultare il paragrafo "Note giuridiche". Per una rappresentazione dettagliata di tutte le dipendenze tecniche obbligatorie consultare le spiegazioni delle note a piè di pagina.

DOTAZIONE STANDARD HYMER B-KLASSE MODERNCOMFORT T BLACKLINE

	B-MCT 550 BlackLine	B-MCT 580 BlackLine	B-MCT 600 BlackLine	B-MCT 680 BlackLine	B-MCT 690 BlackLine
Varianti di chassis/peso					
Mercedes-Benz Sprinter 4,43 t - 417 CDI - 125 KW/170 CV - Euro VI-E	●	●	●	●	●
Autotelaio					
Colore esterno cabina guida Nero Obsidian (metallizzato)	●	●	●	●	●
Colore esterno cellula Crystal-Silver metallizzato	●	●	●	●	●
Chassis SLC (Super Light Chassis)	●	●	●	●	●
Cambio automatico 9G-TRONIC incl. funzione Hold	●	●	●	●	●
Serbatoio carburante 92 l	●	●	●	●	●
Serbatoio AdBlue 22 l	●	●	●	●	●
Specchietti retrovisori esterni regolabili e riscaldabili elettricamente	●	●	●	●	●
Isolamento del vano motore e rivestimento del sottoscocca cabina	●	●	●	●	●
Telaio con confortevoli sospensioni di tipo automobilistico	●	●	●	●	●
Griglia di raffreddamento cromata ⁴²⁾	●	●	●	●	●
Paraspruzzi sull'asse posteriore	●	●	●	●	●
Paraurti, componenti e cornice griglia di raffreddamento nel colore del veicolo ^{79) 42)}	●	●	●	●	●
Luci diurne integrate nei fari	●	●	●	●	●
Sospensioni asse anteriore rinforzate	●	●	●	●	●
Predisposizione gancio di traino	●	●	●	●	●
Vetro termoisolante con striscia oscurante sul parabrezza	●	●	●	●	●
Cerchi in lega da 16" (neri) con pneumatici 4 stagioni	●	●	●	●	●
Pacchetto acustico Mercedes-Benz	●	●	●	●	●
Funzione ECO-Start-Stop	●	●	●	●	●
Chiusura centralizzata e alzacristalli elettrici in cabina	●	●	●	●	●
Freno di stazionamento elettrico	●	●	●	●	●
Airbag conducente e passeggero ³⁸⁾	●	●	●	●	●
Porta-bevande conducente e passeggero	●	●	●	●	●
Climatizzatore semiautomatico TEMPMATIK	●	●	●	●	●
Keyless Start - pulsante Start - Stop per un'accensione confortevole	●	●	●	●	●
Quadro strumenti con display a colori Mercedes-Benz	●	●	●	●	●
Volante in pelle (con cambio automatico)	●	●	●	●	●
Volante multifunzione	●	●	●	●	●
Vano portaoggetti aperto lato passeggero	●	●	●	●	●
Riscaldamento ausiliario aria calda elettrico	●	●	●	●	●
ABS (sistema anti-bloccaggio) / ASR (Antipattinamento) / EBV (Ripartitore elettronico di frenata) e ESP (Programma elettronico di stabilizzazione)	●	●	●	●	●
Active Distance Assistant (regolatore della distanza) DISTRONIC PLUS incl. volante multifunzione	●	●	●	●	●
Assistenza alla frenata attiva	●	●	●	●	●
Active Lane Keeping Assist (assistenza al mantenimento della corsia)	●	●	●	●	●
Attention Assist (sistema rilevamento stanchezza)	●	●	●	●	●
Accensione automatica dei fari	●	●	●	●	●
Assistente di velocità intelligente	●	●	●	●	●
Sensori pioggia	●	●	●	●	●
Crosswind Assist (assistente alle folate di vento laterale)	●	●	●	●	●
Cruise control incl. volante multifunzione	●	●	●	●	●
Traffic Sign Assist (rilevamento segnali stradali)	●	●	●	●	●
Carrozzeria					
Adesivi di design BlackLine	●	●	●	●	●
Veranda con adattatore, cassone nero, 400 x 250 cm	●	●	●	—	—
Veranda con adattatore, cassone nero, 450 x 250 cm	—	—	—	●	●
Ottimo isolamento sandwich PUAL Alu/Alu (parete 34mm / parete 34mm)	●	●	●	●	●
Sportello esterno lato conducente per il carico della dinette a L	—	●	—	—	—
Gradino d'ingresso elettrico, 1 scalino	●	●	●	●	●
Esclusive luci posteriori multifunzione HYMER con tecnologia ibrida a LED	●	●	●	●	●
Ampio vano di carico accessibile dall'esterno incl. altro vano extra accessibile dall'interno	●	●	●	●	●
Portelloni garage grandi, lato sx e dx	●	●	●	●	●
Capacità di carico garage fino a 350 kg (optional 450 kg). Si prega di osservare il carico sugli assi	●	●	●	●	●

	B-MC T 550 BlackLine	B-MC T 580 BlackLine	B-MC T 600 BlackLine	B-MC T 680 BlackLine	B-MC T 690 BlackLine
Porta d'ingresso comfort 60 cm Maxi incl. finestra con oscurante e pattumiera	●	●	●	●	●
Oblò panoramico cabina guida, apribile manualmente	●	●	●	●	●
Doppio pavimento riscaldato con botole di accesso	●	●	●	●	●
Pavimento in vetroresina con isolamento XPS (pavimento 41mm)	●	●	●	●	●
Oblò panoramico HYMER 80 x 50 cm, doppio vetro con illuminazione LED nella zona giorno ⁸⁴⁾	●	●	●	●	●
Oblò vetro trasparente 40 x 40 cm con oscurante a rullo e zanzariera sopra letto/i posteriore	●	●	●	●	●
Scocca					
Sedile comfort originale Mercedes Benz rivestito nello stesso tessuto della zona giorno ¹¹¹⁾	●	●	●	●	●
Dinette nella parte anteriore con due cinture di sicurezza integrate a 3 punti	●	●	●	●	●
Cassetti e stivaggio nella dinette	●	●	●	●	●
Oscuranti cabina guida plissettati	●	●	●	●	●
Zanzariera a rullo nella porta d'ingresso	●	●	●	●	●
Zona giorno e notte & illuminazione					
Cuscineria supplementare per trasformazione dinette anteriore in posto letto utilizzando sedile conducente (incl. tavolo abbassabile) ^{103) 104)}	●	—	●	●	●
Cuscineria per trasformazione della dinette a L in letto, incl. piede del tavolo abbassabile ¹⁰⁴⁾	—	●	—	—	—
Dinette a L confortevole con cuscini Lounge, tavolo traslabile nei due sensi e 2 cinture di sicurezza integrate a 3 punti	●	●	●	●	●
Materasso a più zone in schiuma fredda incl. pregiato coprimaterasso, ad alta traspirazione nella zona posteriore	●	●	●	●	●
Elementi di arredo ergonomici e multifunzionali	●	●	●	●	●
Lenzuola su misura per i letti posteriori adattate individualmente al materasso	●	●	●	●	●
4 cuscini foderati	●	●	●	●	●
Ambient-Light-System : sistema di illuminazione a più livelli con controllo dinamico e individuale dell'illuminazione (incl. temperatura della luce) e illuminazione di base atmosferica ¹⁰⁷⁾	●	●	●	●	●
Illuminazione interna completamente a LED	●	●	●	●	●
Illuminazione dimmerabile (tramite pulsante)	●	●	●	●	●
Illuminazione piano di lavoro a LED	●	●	●	●	●
Luce veranda a LED	●	●	●	●	●
Cucina					
Cassetti cucina con funzione Servo-Soft e scomparto posate	●	●	●	●	●
Cassetti della cucina liberamente divisibili	●	●	●	●	●
Frigorifero Smart-Tower 142 l	●	●	●	●	●
Lavello extra profondo con tagliere abbinato e rubinetto alto	●	—	●	●	●
Grande fornello con coperchio in vetro	●	—	●	●	●
Bagno					
Oblò opaco 40 x 40 cm con oscurante a rullo e zanzariera in bagno	●	●	●	●	●
Oblò in vetro satinato 40 x 40 cm con oscurante, zanzariera e appendiabiti integrato sopra la doccia	—	—	—	●	●
Pedana doccia in legno	●	●	●	●	●
Installazione & Tecnologia di bordo					
Riscaldamento aria calda 6 kW con boiler acqua calda 10l	●	●	●	●	●
Riscaldamento ad aria calda nella zona notte posteriore regolabile separatamente	●	●	●	●	—
Pannello di controllo LCD per il riscaldamento	●	●	●	●	●
HYMER Connect per il controllo e il monitoraggio delle funzioni smart del veicolo tramite l'app HYMER Connect ⁸⁵⁾	●	●	●	●	●
Display touch da 7 pollici per controllare e monitorare comodamente le funzioni smart del veicolo	●	●	●	●	●
Vano bombole del gas profondo per un cambio facile delle bombole con comodo accesso dalla porta esterna	●	—	●	●	●
HYMER Smart Battery System 2.0: modulo batteria cellula 80 Ah LFP (capacità totale 80 Ah)	●	●	●	●	●
Booster di carica per una ricarica sicura della batteria cellula durante la guida (fino a 70 A)	●	●	●	●	●
Presa USB doppia sulla dinette	●	●	●	●	●
Serbatoio acque chiare 180 l isolato e riscaldato (20 l in posizione di guida)	●	●	●	●	●
Serbatoio acque grigie 150 l isolato e riscaldato	●	●	●	●	●
Svuotamento elettrico del serbatoio acque grigie con interruttore sul cruscotto	●	●	●	●	●
Scambiatore bombole gas autom. con crash-sensor e funzione antigelo	●	●	●	●	●
Rivestimento parete cucina incl. prese elettriche aggiuntive 4 x 230 V / 1 x 12 V / 1 x USB doppie	●	●	●	●	●
Il pacchetto sensori HYMER Connect comprende 1 sensore di livello del gas, 1 sensore della temperatura e 2 sensori di contatto.	●	●	●	●	●
Multimedia					
Predisposizione radio-/TV incl. prese 12 V e 230 V, 2 altoparlanti cabina, 2 altoparlanti zona posteriore, antenna radio DVB-T2	●	●	●	●	●
Radio DAB	●	●	●	●	●
Supporto TV 32"	●	●	●	●	●
Smart LED TV 32" a LED con altoparlanti integrati, telecomando, DVD-player, HYMER Smart-Multimedia-System con Bluetooth (DVB-T/C, DVB-S2) incl. ricevitore	●	●	●	●	●

	B-MC T 550 BlackLine	B-MC T 580 BlackLine	B-MC T 600 BlackLine	B-MC T 680 BlackLine	B-MC T 690 BlackLine
Sistema multimediale MBUX da 10,25" con retrocamera, controllo vocale e touchscreen, incluso navigatore e integrazione smartphone	●	●	●	●	●
Tappezzeria & Mobilio					
Mobilio Grand Oak	●	●	●	●	●
Tappezzeria Bogota	●	●	●	●	●
Pacchetti					
Pacchetto BlackLine BMC-T 550, 580, 600	●	●	●	—	—
Pacchetto BlackLine BMC-T 680, 690	—	—	—	●	●

LINEE DI EQUIPAGGIAMENTO HYMER B-KLASSE MODERNCOMFORT T BLACKLINE

	Pacchetto BlackLine BMC-T 550, 580, 600	Pacchetto BlackLine BMC-T 680, 690
Mercedes-Benz Sprinter 4,43 t - 417 CDI - 125 KW/170 CV - Euro VI-E	●	●
Colore esterno cabina guida Nero Obsidian (metallizzato)	●	●
Colore esterno cellula Crystal-Silver metallizzato	●	●
Adesivi di design BlackLine	●	●
Cambio automatico 9G-TRONIC incl. funzione Hold	●	●
Griglia di raffreddamento cromata	●	●
Paraurti, componenti e cornice griglia di raffreddamento nel colore del veicolo	●	●
Cerchi in lega da 16" (neri) con pneumatici 4 stagioni	●	●
Volante in pelle (con cambio automatico)	●	●
Cassetti e stivaggio nella dinette	●	●
Active Distance Assistant (regolatore della distanza) DISTRONIC PLUS incl. volante multifunzione	●	●
Traffic Sign Assist (rilevamento segnali stradali)	●	●
Veranda con adattatore, cassone nero, 400 x 250 cm	●	—
Dinette a L confortevole con cuscini Lounge, tavolo traslabile nei due sensi e 2 cinture di sicurezza integrate a 3 punti	●	●
Lenzuola su misura per i letti posteriori adattate individualmente al materasso	●	●
4 cuscini foderati	●	●
Ambient-Light-System : sistema di illuminazione a più livelli con controllo dinamico e individuale dell'illuminazione (incl. temperatura della luce) e illuminazione di base atmosferica	●	●
Pedana doccia in legno	●	●
Rivestimento parete cucina incl. prese elettriche aggiuntive 4 x 230 V / 1 x 12 V / 1 x USB doppie	●	●
Sistema multimediale MBUX da 10,25" con retrocamera, controllo vocale e touchscreen, incluso navigatore e integrazione smartphone	●	●
Supporto TV 32"	●	●
Smart LED TV 32" a LED con altoparlanti integrati, telecomando, DVD-player, HYMER Smart-Multimedia-System con Bluetooth (DVB-T/C, DVB-S2) incl. ricevitore	●	●
Il pacchetto sensori HYMER Connect comprende 1 sensore di livello del gas, 1 sensore della temperatura e 2 sensori di contatto.	●	●
Veranda con adattatore, cassone nero, 450 x 250 cm	—	●
Peso linee di equipaggiamento (kg)*	0	0
Prezzo €		

- Dotazione di serie ○ Dotazioni opzionali ▲ Obbligatorio △ Non noto al momento della pubblicazione
 ◆ Su richiesta (senza sovrapprezzo) — Non possibile □ Disponibile nel pacchetto



* INFO

Il montaggio in fabbrica della dotazione opzionale aumenta la massa effettiva del veicolo e riduce il carico utile. L'eccedenza di carico indicata per pacchetti e dotazione opzionale indica l'eccedenza di carico rispetto alla dotazione standard di ciascun modello e/o pianta. Il peso totale della dotazione opzionale scelta non può superare la massa specificata dal produttore per la dotazione opzionale indicata

nelle specifiche del modello. Nel caso specifico si tratta di un valore calcolato per ogni tipo e pianta, con cui HYMER definisce il peso massimo disponibile per la dotazione opzionale montata in fabbrica. Per indicazioni e spiegazioni dettagliate sul peso consultare il paragrafo "Note giuridiche".

PACCHETTI HYMER B-KLASSE MODERNCOMFORT T BLACKLINE

Linea di dotazioni Premium

Fari a LED high performance

Vano per smartphone incl. ricarica wireless con indicatore del livello di carica

Pacchetto ricarica cruscotto (2 prese USB-C da 5 V e una presa elettrica da 12 V)

THERMOTRONIC climatizzatore automatico

Prezzo	3.025,-
Peso (kg)*	5

Pacchetto Autark Lithium XL

HYMER Smart Battery System 2.0 - Ampliamento: secondo modulo batteria cellula 80 Ah LFP incl. caricabatterie supplementare (capacità totale 160 Ah)

HYMER Smart Battery System 2.0 - ampliamento: terzo e quarto modulo batteria cellula 2 x 80 Ah LFP (capacità totale 320 Ah)

Inverter da 12 V a 230 V, 1800 Watt con sensore di priorità di rete

Prezzo	6.655,-
Peso (kg)*	41

Pacchetto Arktis

Scambiatore di calore per riscaldamento a acqua calda

Predisposizione scambiatore di calore Mercedes-Benz

Riscaldamento acqua calda a gas pavimento garage

Pavimento garage in alluminio mandorlato e pareti rivestite in speciale feltro

Tenda divisoria coibentante a doppio strato, tra cabina di guida e abitacolo

Tappeto coibentato per la cabina di guida

Riscaldatore (supporta il riscaldamento del veicolo)

Riscaldamento acqua calda a gas

Prezzo	5.000,-
Peso (kg)*	89.5

Pacchetto Winter

Riscaldamento sedili per sedili originali Mercedes Benz

Wet Wiper System (tergicristallo con spruzzatore integrato)

Riscaldamento del volante

Cabina isolata termicamente

Prezzo	1.425,-
Peso (kg)*	3

● Dotazione di serie

○ Dotazioni opzionali

▲ Obbligatorio

△ Non noto al momento della pubblicazione

◆ Su richiesta (senza sovrapprezzo)

— Non possibile

□ Disponibile nel pacchetto



* INFO

Il montaggio in fabbrica della dotazione opzionale aumenta la massa effettiva del veicolo e riduce il carico utile. L'eccedenza di carico indicata per pacchetti e dotazione opzionale indica l'eccedenza di carico rispetto alla dotazione standard di ciascun modello e/o pianta. Il peso totale della dotazione opzionale scelta non può superare la massa specificata dal produttore per la dotazione opzionale indicata

nelle specifiche del modello. Nel caso specifico si tratta di un valore calcolato per ogni tipo e pianta, con cui HYMER definisce il peso massimo disponibile per la dotazione opzionale montata in fabbrica. Per indicazioni e spiegazioni dettagliate sul peso consultare il paragrafo "Note giuridiche".

DOTAZIONI OPZIONALI HYMER B-KLASSE MODERNCOMFORT T BLACKLINE

		Prezzo €	B-MCT 550 BlackLine	B-MCT 580 BlackLine	B-MCT 600 BlackLine	B-MCT 680 BlackLine	B-MCT 690 BlackLine	Peso (kg)*
Varianti di chassis/peso								
V201103880	Variante di peso 3.880 kg (con Mercedes-Benz Sprinter 415/417 CDI)		◆	◆	◆	◆	◆	0
V201104500	Variante di peso 4.500 kg (con Mercedes-Benz Sprinter 415/417 CDI) ⁸⁷⁾		◆	◆	◆	◆	◆	0
V201103500	Diminuzione di peso a 3,5 t (per Mercedes-Benz Sprinter 415/417 CDI)		◆	◆	◆	◆	◆	0
Autotelaio								
V2062111	Fari fendinebbia con luci statiche di svolta	295,-	○	○	○	○	○	0
V2113010	Wet Wiper System (tergicristallo con spruzzatore integrato) ^{44) 80)}	105,-	□	□	□	□	□	0
V20391J	Parabrezza riscaldabile	460,-	○	○	○	○	○	0
V3071010	Chiusura centralizzata per porta conducente/cellula e porte del garage ⁵⁸⁾	505,-	○	○	○	○	○	5
V20410J	Porta-bicchieri al posto del vano porta-oggetti	70,-	○	○	○	○	○	0
V20855J	Riscaldamento sedili per sedili originali Mercedes Benz ⁴⁵⁾	740,-	□	□	□	□	□	2
V2037810	Sistema assistenza fari abbaglianti	400,-	○	○	○	○	○	0
Carrozzeria								
V2007111	Gancio di traino (testa sferica del gancio di traino rimovibile) ^{90) 9) 10)}	1.285,-	○	○	○	○	○	33
V3014014	Portapacchi con scaletta e lastra sul tetto in alluminio mandorlato ^{69) 70) 68)}	705,-	○	○	○	○	○	15
V3014012	Portapacchi con scaletta senza lastra sul tetto in alluminio mandorlato ⁶⁸⁾	605,-	○	○	○	○	○	8
V2045012	Piedini idraulici con livellamento automatico anteriore e posteriore ^{91) 92)}	8.190,-	○	○	○	○	○	83
V30330J	Strato in vetroresina sul tetto ^{11) 69)}	705,-	○	○	○	○	○	30
V30020102	Porta d'ingresso comfort con finestra, oscurante a rullo, pattumiera integrata e doppia chiusura ¹²⁾	405,-	○	○	○	○	○	1.5
V20460J	Piedini di stazionamento posteriori (2 pz.) ⁹¹⁾	405,-	○	○	○	○	○	9
V20062J	Estensione telaio incl. carico garage 450 kg ⁹⁾	505,-	○	○	○	○	○	26
V3055010	Chiusura di sicurezza per porta ingresso cellula	310,-	○	○	○	○	○	0.5
V3023012	Portabici per 4 biciclette, carico massimo 60 kg	460,-	○	○	○	○	○	14
V3023013	Porta-bici parete posteriore, carico max. 50 kg	1.115,-	○	○	○	○	○	17
V3009011	Oblò elettrico con ventola in cucina ^{13) 14) 93)}	460,-	○	○	○	○	○	5
V3011016	Oblò panoramico HYMER 80 x 50 cm, doppio vetro nella zona posteriore ⁹⁴⁾	605,-	○	○	○	○	○	12
V3028012	Finestra apribile lato posteriore sx incl. oscurante a rullo e zanzariera	425,-	○	●	●	●	●	4
V2101010	Vano di stivaggio sotto il pavimento incl. possibilità di estrazione lato passeggero	605,-	—	—	—	○	○	18
Scocca								
V2082013	Sedili cabina guida girevoli rivestiti nella stessa stoffa della zona giorno, altezza e inclinazione regolabili con due braccioli ⁷²⁾	810,-	○	○	○	○	○	10
V20855J	Riscaldamento e supporto lombare sedili cabina	740,-	○	○	○	○	○	0
V3037510	ISOFIX - attacco per il seggiolino per i bambini sulla panca nella zona giorno ^{95) 96) 97) 98)}	265,-	○	○	○	○	○	3.5
V4062010	Quinto posto a sedere con cintura di sicurezza, posizionato sulla panca lato dx (direzione contraria a quella di marcia) ⁹⁹⁾	605,-	○	—	○	○	○	38
V4036611	Sensazione di spazio - ripiani aperti nella parte posteriore al posto dei pensili		—	◆	◆	◆	—	-4
V30310J	Pavimento garage in alluminio mandorlato e pareti rivestite in speciale feltro	405,-	□	□	□	□	□	18.5
V50100J	Doccia esterna in garage	295,-	○	○	○	○	○	1
Zona giorno e notte & illuminazione								
V4034011	Rete a doghe, tipo sistema Froli per letto/i posteriori	500,-	○	○	○	○	—	3
V40220E	Letto basculante elettrico sopra la dinette con materasso in speciale schiuma fredda incl. integrazione a tetto ^{105) 89) 106)}	2.860,-	○	—	○	○	○	40
V40370J	Letto nautico nella parte posteriore regolabile elettricamente in altezza	425,-	—	—	—	—	○	5
V4006110	Letto XXL, superficie del letto extra lunga, incl. armadio di mezza altezza invece che per l'altezza completa della stanza	360,-	—	○	—	—	—	2.5
V60260J	Cuscineria aggiuntiva tra i letti singoli longitudinali incl. accesso comfort	460,-	—	○	○	○	—	4



* INFO

Il montaggio in fabbrica della dotazione opzionale aumenta la massa effettiva del veicolo e riduce il carico utile. L'eccedenza di carico indicata per pacchetti e dotazione opzionale indica l'eccedenza di carico rispetto alla dotazione standard di ciascun modello e/o pianta. Il peso totale della dotazione opzionale scelta non può superare la massa specificata dal produttore per la dotazione opzionale indicata nelle specifiche del modello. Nel caso specifico si tratta di un valore calcolato per ogni tipo e pianta, con cui HYMER definisce il peso massimo disponibile per la dotazione opzionale montata in fabbrica. Per indicazioni e spiegazioni dettagliate

sul peso consultare il paragrafo "Note giuridiche". In caso di portata maggiorata aumenta la massa specificata dal produttore per la dotazione opzionale. La maggiorazione risulta dal maggiore carico utile grazie al telaio alternativo. Vanno sottratti il peso proprio maggiore del telaio alternativo e soprattutto il peso delle eventuali varianti di motore più pesanti obbligatorie (ad es. 180 CV). Per una descrizione più dettagliata di tutte le dipendenze tecniche obbligatorie, consultare le spiegazioni della nota a piè di pagina.

		Prezzo € a)	B-MC T 550 BlackLine	B-MC T 580 BlackLine	B-MC T 600 BlackLine	B-MC T 680 BlackLine	B-MC T 690 BlackLine	Peso (kg)*
Cucina								
V4020012	Combinazione fornello / forno	910,-	○	○	○	○	○	29
Installazione & Tecnologia di bordo								
V5028013	Riscaldamento gas ad aria calda 6 kW con boiler acqua calda 10l e riscaldamento elettrico 1.800 Watt	605,-	○	○	○	○	○	1
V30325J	Cassetto estraibile per le bombole del gas	715,-	—	○	—	—	—	10
V50250J	Filtro gas per scambio automatico della bombola del gas ¹⁵⁾	200,-	○	○	○	○	○	0
V50230J	Presa gas esterna con rubinetto	200,-	○	○	○	○	○	1
V5012015	HYMER Smart Battery System 2.0 - Ampliamento: secondo modulo batteria cellula 80 Ah LFP incl. caricabatterie supplementare (capacità totale 160 Ah)	1.835,-	□	□	□	□	□	10
V5012516	HYMER Smart Battery System 2.0 - ampliamento: terzo e quarto modulo batteria cellula 2 x 80 Ah LFP (capacità totale 320 Ah) ⁷⁷⁾	3.580,-	□	□	□	□	□	20
V5047029	Pannello solare 2 x 95 watt con regolatore di carica (MPPT) e display ^{93) 70) 94)}	1.735,-	○	○	○	○	○	8
V5069710	Filtro dell'acqua per sistema acque chiare	255,-	○	○	○	○	○	1
V5033014	Climatizzatore a soffitto 2400 W ¹³⁾	2.350,-	○	○	○	○	○	33
V3064012	Sistema di aerazione cassetta WC ¹⁰⁸⁾	300,-	○	○	○	○	○	1
Multimedia								
	Supporto per TV 22 "o 32"	380,-	○	○	○	○	○	4
V5055011	Seconda TV 22" a LED nella zona notte con altoparlanti integrati, DVD-player, DVB-T/C, DVB-S2, predisposizione e supporto alla parete ²⁶⁾	1.475,-	○	○	○	○	○	13
V50440116	Antenna digitale, senza ricevitore	2.760,-	○	○	○	○	○	17
V50440123	Antenna satellitare digitale, 80 cm	2.965,-	○	○	○	○	○	14.5
V50440124	Antenna satellitare digitale 80 cm con Twin LNB	3.270,-	○	○	○	○	○	15.5
Tappezzeria & Mobilio								
V100704165	Tappezzeria Porto		◆	◆	◆	◆	◆	0
V100704125	Tappezzeria similpelle/tessuto Marquis	1.015,-	○	○	○	○	○	4
V100704166	Combinazione pelle/tessuto Tenerife	3.065,-	○	○	○	○	○	4
V100704090	Tappezzeria in pelle Grigio	3.065,-	○	○	○	○	○	6.5
V100704167	Tappezzeria in pelle Isola	3.065,-	○	○	○	○	○	6
V602104011	Moquette Laguna	405,-	○	○	○	○	○	7
V602104009	Moquette Samona	405,-	○	○	○	○	○	7
Pacchetti								
V8011715	Linea di dotazioni Premium	3.025,-	○	○	○	○	○	5
V8007117	Pacchetto Autark Lithium XL	6.655,-	○	○	○	○	○	41
V8005014	Pacchetto Arktis ^{109) 110)}	5.000,-	○	○	○	○	○	89.5
V8031023	Pacchetto Winter ^{50) 80)}	1.425,-	○	○	○	○	○	3

● Dotazione di serie ○ Dotazioni opzionali ▲ Obbligatorio △ Non noto al momento della pubblicazione Fate attenzione alle note a pagina 111
◆ Su richiesta (senza sovrapprezzo) — Non possibile □ Disponibile nel pacchetto



Il montaggio in fabbrica della dotazione opzionale aumenta la massa effettiva del veicolo e riduce il carico utile. L'eccedenza di carico indicata per pacchetti e dotazione opzionale indica l'eccedenza di carico rispetto alla dotazione standard di ciascun modello e/o piana. Il peso totale della dotazione opzionale scelta non può superare la massa specificata dal produttore per la dotazione opzionale indicata nelle specifiche del modello. Nel caso specifico si tratta di un valore calcolato per ogni tipo e piana, con cui HYMER definisce il peso massimo disponibile per la dotazione opzionale montata in fabbrica. Per indicazioni e spiegazioni dettagliate

sul peso consultare il paragrafo "Note giuridiche". In caso di portata maggiorata aumenta la massa specificata dal produttore per la dotazione opzionale. La maggiorazione risulta dal maggiore carico utile grazie al telaio alternativo. Vanno sottratti il peso proprio maggiore del telaio alternativo e soprattutto il peso delle eventuali varianti di motore più pesanti obbligatorie (ad es. 180 CV). Per una descrizione più dettagliata di tutte le dipendenze tecniche obbligatorie, consultare le spiegazioni della nota a piè di pagina.

PREZZI E DATI TECNICI HYMER B-KLASSE MODERNCOMFORT I



	B-MC I 550	B-MC I 580	B-MC I 600	B-MC I 680	B-MC I 690
Prezzoa) €	133.900,-	133.900,-	136.600,-	139.300,-	139.300,-
Autotelaio di serie	Mercedes-Benz Sprinter 315 CDI	Mercedes-Benz Sprinter 315 CDI	Mercedes-Benz Sprinter 315 CDI	Mercedes-Benz Sprinter 315 CDI	Mercedes-Benz Sprinter 315 CDI
Trazione	Trazione anteriore	Trazione anteriore	Trazione anteriore	Trazione anteriore	Trazione anteriore
kw (CV)	110 (150)	110 (150)	110 (150)	110 (150)	110 (150)
Classe di emissione	Euro VI-E	Euro VI-E	Euro VI-E	Euro VI-E	Euro VI-E
Lunghezza / Larghezza / Altezza (cm)	699 / 229 / 298 ¹⁾	699 / 229 / 298 ¹⁾	719 / 229 / 298 ¹⁾	739 / 229 / 298 ¹⁾	739 / 229 / 298 ¹⁾
Larghezza scocca / Lunghezza interna (cm)	219 / 212 ²⁾	219 / 212 ²⁾	219 / 212 ²⁾	219 / 212 ²⁾	219 / 212 ²⁾
Altezza abitativa zona giorno (cm)	198	198	198	198	198
Passo (mm)	3900	3900	4000	4200	4200
Massa in ordine di marcia (-/+ 5%) (kg)*	3089 (2935 - 3243)*	3064 (2911 - 3217)*	3109 (2954 - 3264)*	3134 (2977 - 3291)*	3174 (3015 - 3333)*
Massa specificata dal produttore per la dotazione opzionale (kg)*	36	61	14	72	32
Massa massima tecnicamente ammissibile (kg)*	3500	3500	3500	3500	3500
Massa massima rimorchiabile tecnicamente ammissibile (kg)*	2000 ³⁾	2000 ³⁾	2000 ³⁾	2000 ³⁾	2000 ³⁾
Posti a sedere omologati (conducente incluso)*	4 - 5 ⁴⁾	4 ⁴⁾	4 - 5 ⁴⁾	3 - 5 ⁴⁾	3 - 5 ⁴⁾
Isolamento pavimento / Parete / Tetto (mm)	41 / 34 / 34	41 / 34 / 34	41 / 34 / 34	41 / 34 / 34	41 / 34 / 34
Misure effettive sportello garage Lu. x La. (cm)	90 x 123	90 x 123	99 x 123	99 x 123	90 x 115 / 90 x 94
Dimensioni letto basculante Lu. x La. (cm)	194 x 145 / 2x 194 x 65 ⁵⁾	194 x 145 / 2x 194 x 65 ⁵⁾	194 x 145 / 2x 194 x 65 ⁵⁾	194 x 145 / 2x 194 x 65 ⁵⁾	194 x 145 / 2x 194 x 65 ⁵⁾
Dimensioni letto: letto posteriore Lu. x La. (cm)	205 x 142	2x 192 x 86 / 215 x 86 ⁵⁾ / 192 x 86 ⁵⁾	197 x 86 / 189 x 86	202 x 86 / 190 x 86	195 x 150
Dimensioni letto: letto centrale Lu. x La. (cm)	200 x 110 - 77 ⁵⁾	172 x 70 ⁵⁾	200 x 110 - 50 ⁵⁾	200 x 110 - 50 ⁵⁾	200 x 110 - 50 ⁵⁾
Posti letto	4 - 5 ⁵⁾	4	4 - 5 ⁵⁾	4 - 5 ⁵⁾	4 - 5 ⁵⁾
Bagno	125 x 85	125 x 85	125 x 85	90 x 80	90 x 80
Doccia separata La. x Pr. (cm)				73 x 77	73 x 77
Armadio La. x Pr. x Al. (cm)	35 x 55 x 188	22 x 55 x 188	56 x 70 x 83 / 51 x 74 x 67	71 x 70 x 83 / 51 x 74 x 67	23 x 60 x 115 / 23 x 60 x 115
Cucina La. x P x A (cm)	93 x 98 x 93	94 x 59 x 93	93 x 98 x 93	93 x 98 x 93	93 x 98 x 93
Volume frigorifero (di cui scomparto freezer) (l)	142	142	142	142	142
Riscaldamento standard	Aria calda, 6 kW	Aria calda, 6 kW	Aria calda, 6 kW	Aria calda, 6 kW	Aria calda, 6 kW
Bombole del gas (peso di riempimento)	2x 11kg	2x 11kg	2x 11kg	2x 11kg	2x 11kg
Capacità totale del serbatoio acque chiare (l)	180	180	180	180	180
Serbatoio acque chiare riempito in regime di marcia (l)	20	20	20	20	20
Serbatoio delle acque di scarico (l)	150	150	150	150	150
Batteria cellula serie (Ah)	80 Ah (LFP)	80 Ah (LFP)	80 Ah (LFP)	80 Ah (LFP)	80 Ah (LFP)
Prese 230 V / 12 V / USB	4 / 2 / 4	4 / 2 / 4	4 / 2 / 4	4 / 2 / 4	4 / 2 / 4

● Dotazione di serie

○ Dotazioni opzionali

▲ Obbligatorio

△ Non noto al momento della pubblicazione

◆ Su richiesta (senza sovrapprezzo)

— Non possibile

□ Disponibile nel pacchetto



* INFO

La massa in ordine di marcia indicata è un valore predefinito stabilito con una procedura di omologazione. A causa delle tolleranze di produzione è possibile che la massa in ordine di marcia differisca dal valore indicato sopra. Divergenze pari a ± 5 % della massa in ordine di marcia sono giuridicamente ammissibili. Il margine ammissibile in chilogrammi è indicato tra parentesi dopo la massa in ordine di marcia. La massa specificata dal produttore per la dotazione opzionale è un valore calcolato per il tipo e la pianta, con cui HYMER definisce il peso massimo disponibile per la dotazione opzionale montata in fabbrica. La limitazione della dotazione opzionale dovrebbe garantire che la massa utile minima, vale a dire la massa libera prescritta per legge per i bagagli e per gli accessori installati a posteriori, nei veicoli forniti da HYMER sia effettivamente disponibile anche per il carico utile. Il peso


reale del veicolo franco fabbrica può essere determinato solo tramite pesatura alla fine della catena. Se dalla pesatura, in casi eccezionali, dovesse risultare che l'effettiva possibilità di carico, nonostante la limitazione della dotazione opzionale, supera la massa utile minima in seguito a una divergenza di peso ammissibile, prima di fornire il veicolo, insieme a Lei e al rivenditore, controlliamo se ad es. maggiore la portata, ridurre i posti a sedere o eliminare la dotazione opzionale. La massa massima tecnicamente ammissibile del veicolo e la massa massima tecnicamente ammissibile sull'asse non possono essere superate. Per indicazioni e spiegazioni dettagliate sul peso e sulla configurazione del veicolo consultare il paragrafo "Note giuridiche". Per una rappresentazione dettagliata di tutte le dipendenze tecniche obbligatorie consultare le spiegazioni delle note a piè di pagina.

DOTAZIONE STANDARD HYMER B-KLASSE MODERNCOMFORT I

	B-MC 550	B-MC 580	B-MC 600	B-MC 680	B-MC 690
Varianti di chassis/peso					
Mercedes-Benz Sprinter 3,5 t - 315 CDI - 110 KW/150 CV - Euro VI-E ³⁷⁾	●	●	●	●	●
Autotelaio					
Lamiera liscia in alluminio bianco Carrara	●	●	●	●	●
Chassis SLC (Super Light Chassis)	●	●	●	●	●
Cambio manuale a 6 marce	●	●	●	●	●
Serbatoio carburante 92 l	●	●	●	●	●
Serbatoio AdBlue 22 l	●	●	●	●	●
Specchietti esterni nel colore del veicolo, riscaldati elettricamente e regolabili, incl. specchio grandangolare	●	●	●	●	●
Telaio con confortevoli sospensioni di tipo automobilistico	●	●	●	●	●
Luci diurne a LED e indicatori di direzione a LED integrati nei fari HYMER	●	●	●	●	●
Isolamento del vano motore e rivestimento del sottoscocca cabina	●	●	●	●	●
Paraspruzzi sull'asse anteriore e posteriore	●	●	●	●	●
Sospensioni asse anteriore rinforzate	●	●	●	●	●
Predisposizione gancio di traino	●	●	●	●	●
Cerchi in acciaio da 16" con copri ruota completo e pneumatici 4 stagioni	●	●	●	●	●
Pacchetto acustico Mercedes-Benz	●	●	●	●	●
Porta-bicchieri al posto del vano porta-oggetti	●	●	●	●	●
Funzione ECO-Start-Stop	●	●	●	●	●
Freno di stazionamento elettrico	●	●	●	●	●
Airbag conducente e passeggero ³⁸⁾	●	●	●	●	●
Porta-bevande conducente e passeggero	●	●	●	●	●
Climatizzatore semiautomatico TEMPMATIK	●	●	●	●	●
Keyless Start - pulsante Start - Stop per un'accensione confortevole	●	●	●	●	●
Quadro strumenti con display a colori Mercedes-Benz	●	●	●	●	●
Volante multifunzione	●	●	●	●	●
Vano portaoggetti aperto lato passeggero	●	●	●	●	●
Riscaldamento ausiliario aria calda elettrico	●	●	●	●	●
ABS (sistema anti-bloccaggio) / ASR (Antipattinamento) / EBV (Ripartitore elettronico di frenata) e ESP (Programma elettronico di stabilizzazione)	●	●	●	●	●
Assistenza alla frenata attiva ⁴⁰⁾	●	●	●	●	●
Active Lane Keeping Assist (assistenza al mantenimento della corsia)	●	●	●	●	●
Attention Assist (sistema rilevamento stanchezza)	●	●	●	●	●
Accensione automatica dei fari	●	●	●	●	●
Assistente di velocità intelligente	●	●	●	●	●
Sensori pioggia	●	●	●	●	●
Crosswind Assist (assistente alle folate di vento laterale)	●	●	●	●	●
Cruise control incl. volante multifunzione	●	●	●	●	●
Carrozzeria					
Ottimo isolamento sandwich PUAL Alu/Alu (parete 34mm / parete 34mm)	●	●	●	●	●
Porta d'ingresso comfort 60 cm Maxi incl. finestra con oscurante e pattumiera	●	●	●	●	●
Gradino d'ingresso elettrico, 1 scalino	●	●	●	●	●
Sportello esterno lato conducente per il carico della dinette a L	-	●	-	-	-
Esclusive luci posteriori multifunzione HYMER con tecnologia ibrida a LED	●	●	●	●	●
Porta conducente con alzacristallo elettrico e illuminazione ingresso	●	●	●	●	●
Ampio vano di carico accessibile dall'esterno incl. altro vano extra accessibile dall'interno	●	●	●	●	●
Capacità di carico garage fino a 350 kg (optional 450 kg). Si prega di osservare il carico sugli assi	●	●	●	●	●
Portelloni garage grandi, lato sx e dx	●	●	●	●	●
Doppio pavimento riscaldato con botole di accesso	●	●	●	●	●
Pavimento in vetroresina con isolamento XPS (pavimento 41mm)	●	●	●	●	●
Oblò vetro trasparente 40 x 40 cm con oscurante a rullo e zanzariera sopra letto/i posteriore	●	●	●	●	●
Oblò panoramico HYMER 80 x 50 cm, doppio vetro con illuminazione LED nella zona giorno	●	●	●	●	●
Scocca					
Sedili cabina guida girevoli rivestiti nella stessa stoffa della zona giorno, altezza e inclinazione regolabili con due braccioli	●	●	●	●	●
Dinette a L comfort con cuscini e 2 cinture di sicurezza integrate a 3 punti	●	●	●	●	●
Tavolo Luxus girevole a 360° e posizionabile in direzione longitudinale e trasversale	●	●	●	●	●
Tenda cabina guida in pregiata stoffa plissettata	●	●	●	●	●
Zanzariera a rullo nella porta d'ingresso	●	●	●	●	●
Zona giorno e notte & illuminazione					

	B-MC I 550	B-MC I 580	B-MC I 600	B-MC I 680	B-MC I 690
Letto basculante abbassabile manualmente	●	●	●	●	●
Elementi di arredo ergonomici e multifunzionali	●	●	●	●	●
Materasso a più zone in schiuma fredda incl. pregiato coprimaterasso, ad alta traspirazione nella zona posteriore	●	●	●	●	●
Illuminazione interna completamente a LED	●	●	●	●	●
Illuminazione piano di lavoro a LED	●	●	●	●	●
Illuminazione notturna con interruttore a levetta	●	●	●	●	●
Luce veranda a LED	●	●	●	●	●
Illuminazione dimmerabile (tramite pulsante)	●	●	●	●	●
Cucina					
Cassetti cucina con funzione Servo-Soft e scomparto posate	●	●	●	●	●
Cassetti della cucina liberamente divisibili	●	●	●	●	●
Frigorifero Smart-Tower 142 l	●	●	●	●	●
Lavello extra profondo con tagliere abbinato e rubinetto alto	●	—	●	●	●
Bagno					
Oblò opaco 40 x 40 cm con oscurante a rullo e zanzariera in bagno	●	●	●	●	●
Oblò in vetro satinato 40 x 40 cm con oscurante, zanzariera e appendiabiti integrato sopra la doccia	—	—	—	●	●
Installazione & Tecnologia di bordo					
Riscaldamento aria calda 6 kW con boiler acqua calda 10l	●	●	●	●	●
Pannello di controllo LCD per il riscaldamento	●	●	●	●	●
HYMER Connect per il controllo e il monitoraggio delle funzioni smart del veicolo tramite l'app HYMER Connect ⁸⁵⁾	●	●	●	●	●
Concetto di riscaldamento cabina guida con riscaldamento a aria calda rinforzato incl. cruscotto riscaldato anche in sosta	●	●	●	●	●
Riscaldamento ad aria calda nella zona notte posteriore regolabile separatamente	●	●	●	●	—
Display touch da 7 pollici per controllare e monitorare comodamente le funzioni smart del veicolo	●	●	●	●	●
Vano bombole del gas profondo per un cambio facile delle bombole con comodo accesso dalla porta esterna	●	—	●	●	●
Booster di carica per una ricarica sicura della batteria cellula durante la guida (fino a 70 A)	●	●	●	●	●
HYMER Smart Battery System 2.0: modulo batteria cellula 80 Ah LFP (capacità totale 80 Ah)	●	●	●	●	●
Serbatoio acque chiare 180 l isolato e riscaldato (20 l in posizione di guida)	●	●	●	●	●
Serbatoio acque grigie 150 l isolato e riscaldato	●	●	●	●	●
Presse USB doppia sulla dinette	●	●	●	●	●
Svuotamento elettrico del serbatoio acque grigie con interruttore sul cruscotto	●	●	●	●	●
Scambiatore bombole gas autom. con crash-sensor e funzione antigelo	●	●	●	●	●
Multimedia					
Predisposizione radio-/TV incl. prese 12 V e 230 V, 2 altoparlanti cabina, 2 altoparlanti letto basculante, 2 altoparlanti nella zona posteriore, antenna radio e DVB-T2	●	●	●	●	●
Radio DAB	●	●	●	●	●
Sistema multimediale MBUX 10,25" con retrocamera, controllo vocale e Touchscreen	●	●	●	●	●
Tappezzeria & Mobilio					
Mobilio Grand Oak	●	●	●	●	●
Tappezzeria Bogota	●	●	●	●	●
Pacchetti					
Dotazioni di serie	●	●	●	●	●

LINEE DI EQUIPAGGIAMENTO HYMER B-KLASSE MODERNCOMFORT I

	Dotazioni di serie	Linea di dotazioni Plus	Linea di dotazioni Premium
			
Sospensioni asse anteriore rinforzate	●	●	●
Pacchetto acustico Mercedes-Benz	●	●	●
Freno di stazionamento elettrico	●	●	●
Climatizzatore semiautomatico TEMPMATIK	●	●	—
Quadro strumenti con display a colori Mercedes-Benz	●	●	●
Volante multifunzione	●	●	●
Cruise control incl. volante multifunzione	●	●	●
Active Lane Keeping Assist (assistenza al mantenimento della corsia)	●	●	●
Attention Assist (sistema rilevamento stanchezza)	●	●	●
Sensori pioggia	●	●	●
Radio DAB	●	●	●
Sistema multimediale MBUX 10,25" con retrocamera, controllo vocale e Touchscreen	●	●	●
Cambio automatico 9G-TRONIC incl. funzione Hold	—	●	●
Volante in pelle (con cambio automatico)	—	●	●
Active Distance Assistant (regolatore della distanza) DISTRONIC PLUS incl. volante multifunzione	—	●	●
Traffic Sign Assist (rilevamento segnali stradali)	—	●	●
Navigatore e integrazione smartphone per il sistema MBUX	—	●	●
Fari Bi-LED	—	—	●
Vano per smartphone incl. ricarica wireless con indicatore del livello di carica	—	—	●
Pacchetto ricarica cruscotto (2 prese USB-C da 5 V e una presa elettrica da 12 V)	—	—	●
THERMOTRONIC climatizzatore automatico	—	—	●
Peso linee di equipaggiamento (kg)*	0	30	34
Prezzo €		6.050,-	8.870,-

● Dotazione di serie ○ Dotazioni opzionali ▲ Obbligatorio △ Non noto al momento della pubblicazione
◆ Su richiesta (senza sovrapprezzo) — Non possibile □ Disponibile nel pacchetto



* INFO

Il montaggio in fabbrica della dotazione opzionale aumenta la massa effettiva del veicolo e riduce il carico utile. L'eccedenza di carico indicata per pacchetti e dotazione opzionale indica l'eccedenza di carico rispetto alla dotazione standard di ciascun modello e/o pianta. Il peso totale della dotazione opzionale scelta non può superare la massa specificata dal produttore per la dotazione opzionale indicata

nelle specifiche del modello. Nel caso specifico si tratta di un valore calcolato per ogni tipo e pianta, con cui HYMER definisce il peso massimo disponibile per la dotazione opzionale montata in fabbrica. Per indicazioni e spiegazioni dettagliate sul peso consultare il paragrafo "Note giuridiche".

PACCHETTI HYMER B-KLASSE MODERNCOMFORT I

Pacchetto Comfort abitativo	Prezzo €
Pedana doccia in legno	165,-
Lenzuola su misura per i letti posteriori adattate individualmente al materasso	255,-
4 cuscini foderati	200,-
Ambient-Light-System : sistema di illuminazione a più livelli con controllo dinamico e individuale dell'illuminazione (incl. temperatura della luce) e illuminazione di base atmosferica	705,-
Rivestimento parete cucina incl. prese elettriche aggiuntive 4 x 230 V / 1 x 12 V / 1 x USB doppie	505,-
Prezzo del pacchetto	1.830,-
Prezzo	1.425,-
Risparmio	405,-
Peso (kg)*	10

Pacchetto Autark Lithium XL	Prezzo €
HYMER Smart Battery System 2.0 - Ampliamento: secondo modulo batteria cellula 80 Ah LFP incl. caricabatterie supplementare (capacità totale 160 Ah)	
HYMER Smart Battery System 2.0 - ampliamento: terzo e quarto modulo batteria cellula 2 x 80 Ah LFP (capacità totale 320 Ah)	
Inverter da 12 V a 230 V, 1800 Watt con sensore di priorità di rete	
Prezzo	6.655,-
Peso (kg)*	41

Pacchetto Arktis	Prezzo €
Riscaldamento acqua calda a gas, compreso il riscaldamento a pavimento del garage	
Scambiatore di calore per riscaldamento a acqua calda	
Predisposizione scambiatore di calore Mercedes-Benz	
Pavimento garage in alluminio mandorlato e pareti rivestite in speciale feltro	
Vetri doppi termici laterali per la cabina guida e per la porta conducente	
Scudo termico isolante esterno per parabrezza	
Tappeto coibentato per la cabina di guida	
Riscaldatore (supporta il riscaldamento del veicolo)	
Prezzo	5.790,-
Peso (kg)*	95,5

- Dotazione di serie
- Dotazioni opzionali
- ▲ Obbligatorio
- △ Non noto al momento della pubblicazione
- ◆ Su richiesta (senza sovrapprezzo)
- Non possibile
- Disponibile nel pacchetto



* INFO

Il montaggio in fabbrica della dotazione opzionale aumenta la massa effettiva del veicolo e riduce il carico utile. L'eccedenza di carico indicata per pacchetti e dotazione opzionale indica l'eccedenza di carico rispetto alla dotazione standard di ciascun modello e/o pianta. Il peso totale della dotazione opzionale scelta non può superare la massa specificata dal produttore per la dotazione opzionale indicata

nelle specifiche del modello. Nel caso specifico si tratta di un valore calcolato per ogni tipo e pianta, con cui HYMER definisce il peso massimo disponibile per la dotazione opzionale montata in fabbrica. Per indicazioni e spiegazioni dettagliate sul peso consultare il paragrafo "Note giuridiche".

DOTAZIONI OPZIONALI HYMER B-KLASSE MODERNCOMFORT I

		Prezzo €	B-MC 550	B-MC 580	B-MC 600	B-MC 680	B-MC 690	Peso (kg)*
Varianti di chassis/peso								
	Mercedes-Benz Sprinter 3,5 t - 317 CDI - 125 KW/170 CV - Euro VI-E ^{39) 37)}	2.040,-	○	○	○	○	○	0
	Mercedes-Benz Sprinter 4,43 t - 415 CDI - 110 KW/150 CV - Euro VI-E ^{86) 40)}	1.425,-	○	○	○	○	○	13
	Mercedes-Benz Sprinter 4,43 t - 417 CDI - 125 KW/170 CV - Euro VI-E ^{39) 40) 86)}	3.465,-	○	○	○	○	○	13
V201103880	Variante di peso 3.880 kg (con Mercedes-Benz Sprinter 415/417 CDI)		◆	◆	◆	◆	◆	0
V201104500	Variante di peso 4.500 kg (con Mercedes-Benz Sprinter 415/417 CDI) ⁸⁷⁾		◆	◆	◆	◆	◆	0
V201103500	Diminuzione di peso a 3,5 t (per Mercedes-Benz Sprinter 415/417 CDI)		◆	◆	◆	◆	◆	0
Autotelaio								
V3003011	Colore esterno Crystal-Silver metallizzato	4.090,-	○	○	○	○	○	30
V2052510	Parte anteriore cromata (griglia di raffreddamento e cornice fari fendinebbia)	605,-	○	○	○	○	○	0
V2062110	Fari fendinebbia alogeni ²⁸⁾	295,-	○	○	○	○	○	1
V2062112	Fari fendinebbia con luci di svolta statiche ⁸³⁾	810,-	○	○	○	○	○	1.5
V3071010	Chiusura centralizzata per porta conducente/cellula e porte garage ^{112) 58)}	715,-	○	○	○	○	○	7
V2021027	Cerchi in lega da 16" (neri) con pneumatici 4 stagioni ^{86) 32)}	1.220,-	○	○	○	○	○	4
V2021027	Cerchi in lega da 16" (argento) con pneumatici 4 stagioni ^{32) 86)}	1.220,-	○	○	○	○	○	4
V2021041	Cerchi in lega da 17" (argento) con pneumatici estivi ³²⁾	1.485,-	○	○	○	○	○	-7
V2090512	Allargamento della carreggiata dell'asse anteriore (60 mm in totale)	350,-	○	○	○	○	○	9.5
Carrozzeria								
V30522160	Veranda con adattatore, cassone bianco, 450 x 250 cm ⁸⁾	1.630,-	○	○	○	—	—	35
V30522160	Veranda con adattatore, cassone argento, 450 x 250 cm ⁸⁾	1.630,-	○	○	○	—	—	35
V30522170	Veranda con adattatore, cassone bianco, 500 x 250 cm ⁸⁾	1.740,-	—	—	—	○	○	38
V30522170	Veranda con adattatore, cassone argento, 500 x 250 cm ⁸⁾	1.740,-	—	—	—	○	○	38
V2007111	Gancio di traino (testa sferica del gancio di traino rimovibile) ^{90) 9) 10)}	1.285,-	○	○	○	○	○	33
V30020102	Porta d'ingresso comfort con finestra, oscurante a rullo, pattumiera integrata e doppia chiusura ¹²⁾	405,-	○	○	○	○	○	1.5
V20062J	Estensione telaio incl. carico garage 450 kg ⁹⁾	505,-	○	○	○	○	○	26
V3014014	Portapacchi con scaletta e lastra sul tetto in alluminio mandorlato ^{69) 70) 68)}	705,-	○	○	○	○	○	15
V3014012	Portapacchi con scaletta senza lastra sul tetto in alluminio mandorlato ⁶⁸⁾	605,-	○	○	○	○	○	8
V3020211	Gradino elettrico per porta conducente (estrazione automatica quando si apre la porta)	460,-	○	○	○	○	○	8
V30330J	Strato in vetroresina sul tetto ^{11) 69)}	705,-	○	○	○	○	○	30
V2045012	Piedini idraulici con livellamento automatico anteriore e posteriore ^{91) 92)}	8.190,-	○	○	○	○	○	83
V20460J	Piedini di stazionamento posteriori (2 pz.) ⁹¹⁾	405,-	○	○	○	○	○	9
V3055012	Serratura di sicurezza per porta conducente e porta ingresso zona giorno	605,-	○	○	○	○	○	1
V3023013	Porta-bici parete posteriore, carico max. 50 kg	1.115,-	○	○	○	○	○	17
V3023012	Portabici per 4 biciclette, carico massimo 60 kg	460,-	○	○	○	○	○	14
V3011016	Oblò panoramico HYMER 80 x 50 cm, doppio vetro nella zona posteriore	605,-	○	○	○	○	○	12
V3028012	Finestra apribile lato posteriore sx incl. oscurante a rullo e zanzariera	425,-	○	●	●	●	●	4
V3008010	Oblò 40 x 40 cm con oscurante a rullo e zanzariera (parte anteriore) ³¹⁾	200,-	○	○	○	○	○	2
V3009011	Oblò elettrico con ventola in cucina ^{13) 14)}	460,-	○	○	○	○	○	5
V2101010	Vano di stivaggio sotto il pavimento incl. possibilità di estrazione lato passeggero	605,-	—	—	—	○	○	18
Scocca								
	4 posti omologati		—	—	—	◆	◆	0
V3072010	Scomparto chiudibile a chiave lato passeggero	200,-	○	○	○	○	○	3
V4062010	Quinto posto a sedere con cintura di sicurezza, posizionato sulla panca lato dx (direzione contraria a quella di marcia) ^{103) 113) 99)}	605,-	○	—	○	○	○	38
V20855J	Riscaldamento e supporto lombare sedili cabina	740,-	○	○	○	○	○	0
V3037510	ISOFIX - attacco per il seggiolino per i bambini sulla panca nella zona giorno ^{97) 95) 96) 98)}	265,-	○	○	○	○	○	3.5
V6001014	Oscurante privacy parabrezza (manuale, dal basso verso l'alto) ³²⁾	505,-	○	○	○	○	○	4
V40070J	Pensili nella parte anteriore anziché letto basculante (incl. oblò sopra la cucina)	565,-	○	○	○	○	○	-16
V4052016	Pregiato tavolo rotondo, allungabile con superficie in vero legno ^{100) 101) 102)}	610,-	○	○	○	○	○	6.5



Il montaggio in fabbrica della dotazione opzionale aumenta la massa effettiva del veicolo e riduce il carico utile. L'eccedenza di carico indicata per pacchetti e dotazione opzionale indica l'eccedenza di carico rispetto alla dotazione standard di ciascun modello e/o piana. Il peso totale della dotazione opzionale scelta non può superare la massa specificata dal produttore per la dotazione opzionale indicata nelle specifiche del modello. Nel caso specifico si tratta di un valore calcolato per ogni tipo e piana, con cui HYMER definisce il peso massimo disponibile per la dotazione opzionale montata in fabbrica. Per indicazioni e spiegazioni dettagliate

sul peso consultare il paragrafo "Note giuridiche". In caso di portata maggiorata aumenta la massa specificata dal produttore per la dotazione opzionale. La maggiorazione risulta dal maggiore carico utile grazie al telaio alternativo. Vanno sottratti il peso proprio maggiore del telaio alternativo e soprattutto il peso delle eventuali varianti di motore più pesanti obbligatorie (ad es. 180 CV). Per una descrizione più dettagliata di tutte le dipendenze tecniche obbligatorie, consultare le spiegazioni della nota a piè di pagina.

		Prezzo € a)	B-MC I 550	B-MC I 580	B-MC I 600	B-MC I 680	B-MC I 690	Peso (kg)*
V40430J	Sideboard multifunzionale incl. scomparto scarpe e multimediale e 2 x 230 V e 1 presa USB doppia ^{114) 115) 113)}	770,-	○	—	○	○	○	15
V4036611	Sensazione di spazio - ripiani aperti nella parte posteriore al posto dei pensili		—	◆	◆	◆	—	-4
V30310J	Pavimento garage in alluminio mandorlato e pareti rivestite in speciale feltro	405,-	□	□	□	□	□	18.5
V4040510	Cassetti e stivaggio nella dinette	300,-	○	○	○	○	○	3
V50100J	Doccia esterna in garage	295,-	○	○	○	○	○	1
Zona giorno e notte & illuminazione								
V4034010	Rete a doghe, tipo sistema Froli per letto basculante	460,-	○	○	○	○	○	3
V4034011	Rete a doghe, tipo sistema Froli per letto/i posteriori	500,-	○	○	○	○	—	3
V40220MA	Letto basculante, trasformabile in letto singolo ¹¹⁶⁾	1.325,-	○	○	○	○	○	15
V40350J	Scaletta per letto basculante	75,-	○	●	○	○	○	5
V40370J	Letto nautico nella parte posteriore regolabile elettricamente in altezza	425,-	—	—	—	—	○	5
V4006110	Letto XXL, superficie del letto extra lunga, incl. armadio di mezza altezza invece che per l'altezza completa della stanza	360,-	—	○	—	—	—	2.5
V60285J	Cuscineria per trasformazione della dinette a L in letto, incl. piede del tavolo abbassabile	405,-	—	○	—	—	—	5
V60285J	Cuscineria supplementare per trasformazione dinette anteriore in posto letto utilizzando sedile conduttore (incl. tavolo abbassabile) ¹⁰³⁾	460,-	○	—	○	○	○	5
V60260J	Cuscineria aggiuntiva tra i letti singoli longitudinali incl. accesso comfort	460,-	—	○	○	○	—	4
V5029211	Ambient-Light-System : sistema di illuminazione a più livelli con controllo dinamico e individuale dell'illuminazione (incl. temperatura della luce) e illuminazione di base atmosferica ¹⁰⁷⁾	705,-	□	□	□	□	□	1
Cucina								
V4020012	Combinazione fornello / forno	910,-	○	○	○	○	○	29
Installazione & Tecnologia di bordo								
V5028013	Riscaldamento gas ad aria calda 6 kW con boiler acqua calda 10l e riscaldamento elettrico 1.800 Watt	605,-	○	○	○	○	○	1
V5028014	Riscaldamento acqua calda a gas, compreso il riscaldamento a pavimento del garage ^{112) 74)}	3.470,-	□	□	□	□	□	55
V30325J	Cassetto estraibile per le bombole del gas	715,-	—	○	—	—	—	10
V50250J	Filtro gas per scambio automatico della bombola del gas ¹⁵⁾	200,-	○	○	○	○	○	0
V50230J	Presa gas esterna con rubinetto	200,-	○	○	○	○	○	1
V5012015	HYMER Smart Battery System 2.0 - Ampliamento: secondo modulo batteria cellula 80 Ah LFP incl. caricabatterie supplementare (capacità totale 160 Ah)	1.835,-	□	□	□	□	□	10
V5012516	HYMER Smart Battery System 2.0 - ampliamento: terzo e quarto modulo batteria cellula 2 x 80 Ah LFP (capacità totale 320 Ah) ⁷⁷⁾	3.580,-	□	□	□	□	□	20
V5047029	Pannello solare 2 x 95 watt con regolatore di carica (MPPT) e display ⁷⁰⁾	1.735,-	○	○	○	○	○	8
V80288J	Rivestimento parete cucina incl. prese elettriche aggiuntive 4 x 230 V / 1 x 12 V / 1 x USB doppie	505,-	□	□	□	□	□	3
V5069710	Filtro dell'acqua per sistema acque chiare	255,-	○	○	○	○	○	1
V5033014	Climatizzatore a soffitto 2400 W ¹³⁾	2.350,-	○	○	○	○	○	33
V3064012	Sistema di aerazione cassetta WC	300,-	○	○	○	○	○	1
Multimedia								
	Supporto per TV 22 "o 32"	380,-	○	○	○	○	○	4
V5054513	TV 22" LED con altoparlanti integrati, telecomando, DVD-player, HYMER Smart-Multimedia-System con Bluetooth (DVB-T/C, DVB-S2) incl. ricevitore ²⁵⁾	1.325,-	○	—	○	○	○	7
V5055011	Seconda TV 22" a LED nella zona notte con altoparlanti integrati, DVD-player, DVB-T/C, DVB-S2, predisposizione e supporto alla parete ²⁶⁾	1.475,-	○	○	○	○	○	13
V5054514	Smart LED TV 32" a LED con altoparlanti integrati, telecomando, DVD-player, HYMER Smart-Multimedia-System con Bluetooth (DVB-T/C, DVB-S2) incl. ricevitore ²⁵⁾	1.835,-	○	○	○	○	○	10
V50440116	Antenna digitale, senza ricevitore	2.760,-	○	○	○	○	○	17
V50440123	Antenna satellitare digitale, 80 cm	2.965,-	○	○	○	○	○	14.5
V50440124	Antenna satellitare digitale 80 cm con Twin LNB	3.270,-	○	○	○	○	○	15.5
Tappezzeria & Mobilio								
V100904014	Mobilio Noce Cognac		◆	◆	◆	◆	◆	0
V100704165	Tappezzeria Porto		◆	◆	◆	◆	◆	0
V100704125	Tappezzeria similpelle/tessuto Marquis	1.015,-	○	○	○	○	○	4



Il montaggio in fabbrica della dotazione opzionale aumenta la massa effettiva del veicolo e riduce il carico utile. L'eccedenza di carico indicata per pacchetti e dotazione opzionale indica l'eccedenza di carico rispetto alla dotazione standard di ciascun modello e/o piana. Il peso totale della dotazione opzionale scelta non può superare la massa specificata dal produttore per la dotazione opzionale indicata nelle specifiche del modello. Nel caso specifico si tratta di un valore calcolato per ogni tipo e piana, con cui HYMER definisce il peso massimo disponibile per la dotazione opzionale montata in fabbrica. Per indicazioni e spiegazioni dettagliate

sul peso consultare il paragrafo "Note giuridiche". In caso di portata maggiorata aumenta la massa specificata dal produttore per la dotazione opzionale. La maggiorazione risulta dal maggiore carico utile grazie al telaio alternativo. Vanno sottratti il peso proprio maggiore del telaio alternativo e soprattutto il peso delle eventuali varianti di motore più pesanti obbligatorie (ad es. 180 CV). Per una descrizione più dettagliata di tutte le dipendenze tecniche obbligatorie, consultare le spiegazioni della nota a piè di pagina.

		Prezzo € a)						Peso (kg)*
			B-MC I 550	B-MC I 580	B-MC I 600	B-MC I 680	B-MC I 690	
V100704166	Combinazione pelle/tessuto Tenerife	3.065,-	○	○	○	○	○	4
V100704090	Tappezzeria in pelle Grigio	3.065,-	○	○	○	○	○	6.5
V100704167	Tappezzeria in pelle Isola	3.065,-	○	○	○	○	○	6
V602104011	Moquette Laguna	405,-	○	○	○	○	○	7
V602104009	Moquette Samona	405,-	○	○	○	○	○	7
Pacchetti								
V8011615	Linea di dotazioni Plus	6.050,-	○	○	○	○	○	30
V8011715	Linea di dotazioni Premium	8.870,-	○	○	○	○	○	34
V8039010	Pacchetto Comfort abitativo	1.425,-	○	○	○	○	○	10
V8007117	Pacchetto Autark Lithium XL	6.655,-	○	○	○	○	○	41
V8005013	Pacchetto Arktis ³⁹⁾	5.790,-	○	○	○	○	○	95.5

● Dotazione di serie ○ Dotazioni opzionali ▲ Obbligatorio △ Non noto al momento della pubblicazione Fate attenzione alle note a pagina 111
 ◆ Su richiesta (senza sovrapprezzo) — Non possibile □ Disponibile nel pacchetto



Il montaggio in fabbrica della dotazione opzionale aumenta la massa effettiva del veicolo e riduce il carico utile. L'eccedenza di carico indicata per pacchetti e dotazione opzionale indica l'eccedenza di carico rispetto alla dotazione standard di ciascun modello e/o piana. Il peso totale della dotazione opzionale scelta non può superare la massa specificata dal produttore per la dotazione opzionale indicata nelle specifiche del modello. Nel caso specifico si tratta di un valore calcolato per ogni tipo e piana, con cui HYMER definisce il peso massimo disponibile per la dotazione opzionale montata in fabbrica. Per indicazioni e spiegazioni dettagliate

sul peso consultare il paragrafo "Note giuridiche". In caso di portata maggiorata aumenta la massa specificata dal produttore per la dotazione opzionale. La maggiorazione risulta dal maggiore carico utile grazie al telaio alternativo. Vanno sottratti il peso proprio maggiore del telaio alternativo e soprattutto il peso delle eventuali varianti di motore più pesanti obbligatorie (ad es. 180 CV). Per una descrizione più dettagliata di tutte le dipendenze tecniche obbligatorie, consultare le spiegazioni della nota a piè di pagina.

PREZZI E DATI TECNICI HYMER B-KLASSE MODERNCOMFORT I WHITELINE



	B-MC I 550 WhiteLine	B-MC I 600 WhiteLine
Prezzoa) €	142.200,-	144.900,-
Autotelaio di serie	Mercedes-Benz Sprinter 417 CDI	Mercedes-Benz Sprinter 417 CDI
Trazione	Trazione anteriore	Trazione anteriore
kw (CV)	125 (170)	125 (170)
Classe di emissione	Euro VI-E	Euro VI-E
Lunghezza / Larghezza / Altezza (cm)	699 / 229 / 308	719 / 229 / 308
Larghezza scocca / Lunghezza interna (cm)	219 / 212	219 / 212
Altezza abitativa zona giorno (cm)	198	198
Passo (mm)	3900	4000
Massa in ordine di marcia (-/+ 5%) (kg)*	3213 (3052 - 3374)*	3243 (3081 - 3405)*
Massa specificata dal produttore per la dotazione opzionale (kg)*	842	810
Massa massima tecnicamente ammissibile (kg)*	4430	4430
Massa massima rimorchiabile tecnicamente ammissibile (kg)*	1450 ³⁾	1450 ³⁾
Posti a sedere omologati (conducente incluso)*	4 - 5 ○	4 - 5 ○
Isolamento pavimento / Parete / Tetto (mm)	41 / 34 / 34	41 / 34 / 34
Misure effettive sportello garage Lu. x La. (cm)	90 x 123	99 x 123
Dimensioni letto basculante Lu. x La. (cm)	194 x 145 / 2x 194 x 65 ○	194 x 145 / 2x 194 x 65 ○
Dimensioni letto: letto posteriore Lu. x La. (cm)	205 x 142	197 x 86 / 189 x 86
Dimensioni letto: letto centrale Lu. x La. (cm)	200 x 110 - 77 ○	200 x 110 - 50 ○
Posti letto	4 - 5 ○	4 - 5 ○
Bagno	85 x 125	85 x 125
Armadio La. x Pr. x Al. (cm)	35 x 55 x 188	56 x 70 x 83 / 51 x 74 x 67
Cucina La. x P x A (cm)	93 x 98 x 93	93 x 98 x 93
Volume frigorifero (di cui scomparto freezer) (l)	142	142
Riscaldamento standard	Aria calda, 6 kW	Aria calda, 6 kW
Bombole del gas (peso di riempimento)	2x 11kg	2x 11kg
Capacità totale del serbatoio acque chiare (l)	180	180
Serbatoio acque chiare riempito in regime di marcia (l)	20	20
Serbatoio delle acque di scarico (l)	150	150
Batteria cellula serie (Ah)	80 Ah (LFP)	80 Ah (LFP)
Prese 230 V / 12 V / USB	8 / 3 / 6	8 / 3 / 6

- Dotazione di serie ○ Dotazioni opzionali ▲ Obbligatorio △ Non noto al momento della pubblicazione
◆ Su richiesta (senza sovrapprezzo) — Non possibile □ Disponibile nel pacchetto



* INFO

La massa in ordine di marcia indicata è un valore predefinito stabilito con una procedura di omologazione. A causa delle tolleranze di produzione è possibile che la massa in ordine di marcia differisca dal valore indicato sopra. Divergenze pari a ± 5 % della massa in ordine di marcia sono giuridicamente ammissibili. Il margine ammissibile in chilogrammi è indicato tra parentesi dopo la massa in ordine di marcia. La massa specificata dal produttore per la dotazione opzionale è un valore calcolato per il tipo e la pianta, con cui HYMER definisce il peso massimo disponibile per la dotazione opzionale montata in fabbrica. La limitazione della dotazione opzionale dovrebbe garantire che la massa utile minima, vale a dire la massa libera prescritta per legge per i bagagli e per gli accessori installati a posteriori, nei veicoli forniti da HYMER sia effettivamente disponibile anche per il carico utile. Il peso

reale del veicolo franco fabbrica può essere determinato solo tramite pesatura alla fine della catena. Se dalla pesatura, in casi eccezionali, dovesse risultare che l'effettiva possibilità di carico, nonostante la limitazione della dotazione opzionale, supera la massa utile minima in seguito a una divergenza di peso ammissibile, prima di fornire il veicolo, insieme a Lei e al rivenditore, controlliamo se ad es. maggiore la portata, ridurre i posti a sedere o eliminare la dotazione opzionale. La massa massima tecnicamente ammissibile del veicolo e la massa massima tecnicamente ammissibile sull'asse non possono essere superate. Per indicazioni e spiegazioni dettagliate sul peso e sulla configurazione del veicolo consultare il paragrafo "Note giuridiche". Per una rappresentazione dettagliata di tutte le dipendenze tecniche obbligatorie consultare le spiegazioni delle note a piè di pagina.

DOTAZIONE STANDARD HYMER B-KLASSE MODERNCOMFORT I WHITELINE

B-MC I 550 WhiteLine
B-MC I 600 WhiteLine

Varianti di chassis/peso	B-MC I 550 WhiteLine	B-MC I 600 WhiteLine
Mercedes-Benz Sprinter 4,43 t - 417 CDI - 125 KW/170 CV - Euro VI-E	●	●
Autotelaio		
Lamiera liscia in alluminio bianco Carrara	●	●
Chassis SLC (Super Light Chassis)	●	●
Cambio automatico 9G-TRONIC incl. funzione Hold	●	●
Serbatoio carburante 92 l	●	●
Serbatoio AdBlue 22 l	●	●
Specchietti esterni nel colore del veicolo, riscaldati elettricamente e regolabili, incl. specchio grandangolare	●	●
Parte anteriore cromata (griglia di raffreddamento e cornice fari fendinebbia)	●	●
Telaio con confortevoli sospensioni di tipo automobilistico	●	●
Luci diurne a LED e indicatori di direzione a LED integrati nei fari HYMER	●	●
Isolamento del vano motore e rivestimento del sottoscocca cabina	●	●
Paraspruzzi sull'asse anteriore e posteriore	●	●
Sospensioni asse anteriore rinforzate	●	●
Predisposizione gancio di traino	●	●
Cerchi in lega da 16" (neri) con pneumatici 4 stagioni	●	●
Pacchetto acustico Mercedes-Benz	●	●
Porta-bicchieri al posto del vano porta-oggetti	●	●
Freno di stazionamento elettrico	●	●
Porta-bevande conducente e passeggero	●	●
Airbag conducente e passeggero ³⁸⁾	●	●
Climatizzatore semiautomatico TEMPMATIC	●	●
Keyless Start - pulsante Start - Stop per un'accensione confortevole	●	●
Quadro strumenti con display a colori Mercedes-Benz	●	●
Volante in pelle (con cambio automatico)	●	●
Vano portaoggetti aperto lato passeggero	●	●
Riscaldamento ausiliario aria calda elettrico	●	●
ABS (sistema anti-bloccaggio) / ASR (Antipattinamento) / EBV (Ripartitore elettronico di frenata) e ESP (Programma elettronico di stabilizzazione)	●	●
Assistenza alla frenata attiva	●	●
Active Distance Assistant (regolatore della distanza) DISTRONIC PLUS incl. volante multifunzione	●	●
Active Lane Keeping Assist (assistenza al mantenimento della corsia)	●	●
Attention Assist (sistema rilevamento stanchezza)	●	●
Accensione automatica dei fari	●	●
Assistente di velocità intelligente	●	●
Sensori pioggia	●	●
Crosswind Assist (assistente alle folate di vento laterale)	●	●
Cruise control incl. volante multifunzione	●	●
Carrozzeria		
Ottimo isolamento sandwich PUAL Alu/Alu (parete 34mm / parete 34mm)	●	●
Porta d'ingresso comfort 60 cm Maxi incl. finestra con oscurante e pattumiera	●	●
Gradino d'ingresso elettrico, 1 scalino	●	●
Esclusive luci posteriori multifunzione HYMER con tecnologia ibrida a LED	●	●
Porta conducente con alzacristallo elettrico e illuminazione ingresso	●	●
Capacità di carico garage fino a 350 kg (optional 450 kg). Si prega di osservare il carico sugli assi	●	●
Ampio vano di carico accessibile dall'esterno incl. altro vano extra accessibile dall'interno	●	●
Portelloni garage grandi, lato sx e dx	●	●
Doppio pavimento riscaldato con botole di accesso	●	●
Pavimento in vetroresina con isolamento XPS (pavimento 41mm)	●	●
Oblò panoramico HYMER 80 x 50 cm, doppio vetro con illuminazione LED nella zona giorno	●	●
Oblò vetro trasparente 40 x 40 cm con oscurante a rullo e zanzariera sopra letto/i posteriore	●	●
Adesivi di design Whiteline	●	●
Scocca		
Sedili cabina guida girevoli rivestiti nella stessa stoffa della zona giorno, altezza e inclinazione regolabili con due braccioli	●	●
Tavolo Luxus girevole a 360° e posizionabile in direzione longitudinale e trasversale	●	●

	B-MC I 550 WhiteLine	B-MC I 600 WhiteLine
Tenda cabina guida in pregiata stoffa plissettata	●	●
Zanzariera a rullo nella porta d'ingresso	●	●
Cassetti e stivaggio nella dinette	●	●
Zona giorno e notte & illuminazione		
Letto basculante abbassabile manualmente	●	●
Elementi di arredo ergonomici e multifunzionali	●	●
Materasso a più zone in schiuma fredda incl. pregiato coprimaterasso, ad alta traspirazione nella zona posteriore	●	●
Ambient-Light-System : sistema di illuminazione a più livelli con controllo dinamico e individuale dell'illuminazione (incl. temperatura della luce) e illuminazione di base atmosferica ¹⁰⁷⁾	●	●
Illuminazione interna completamente a LED	●	●
Illuminazione piano di lavoro a LED	●	●
Illuminazione notturna con interruttore a levetta	●	●
Luce veranda a LED	●	●
Dinette a L confortevole con cuscini Lounge, tavolo traslabile nei due sensi e 2 cinture di sicurezza integrate a 3 punti	●	●
Cuscineria supplementare per trasformazione dinette anteriore in posto letto utilizzando sedile conducente (incl. tavolo abbassabile)	●	●
4 cuscini foderati	●	●
Illuminazione ambiente incl. illuminazione pedana e punti luce	●	●
Lenzuola su misura per i letti posteriori adattate individualmente al materasso	●	●
Cucina		
Cassetti cucina con funzione Servo-Soft e scomparto posate	●	●
Cassetti della cucina liberamente divisibili	●	●
Frigorifero Smart-Tower 142 l	●	●
Lavello extra profondo con tagliere abbinato e rubinetto alto	●	●
Grande fornello con coperchio in vetro	●	●
Bagno		
Oblò opaco 40 x 40 cm con oscurante a rullo e zanzariera in bagno	●	●
Oblò in vetro satinato 40 x 40 cm con oscurante, zanzariera e appendiabiti integrato sopra la doccia	●	●
Pedana doccia in legno	●	●
Installazione & Tecnologia di bordo		
Riscaldamento aria calda 6 kW con boiler acqua calda 10l	●	●
Pannello di controllo LCD per il riscaldamento	●	●
Concetto di riscaldamento cabina guida con riscaldamento a aria calda rinforzato incl. cruscotto riscaldato anche in sosta	●	●
Riscaldamento ad aria calda nella zona notte posteriore regolabile separatamente	●	●
Display touch da 7 pollici per controllare e monitorare comodamente le funzioni smart del veicolo	●	●
HYMER Connect per il controllo e il monitoraggio delle funzioni smart del veicolo tramite l'app HYMER Connect	●	●
Vano bombole del gas profondo per un cambio facile delle bombole con comodo accesso dalla porta esterna	●	●
HYMER Smart Battery System 2.0: modulo batteria cellula 80 Ah LFP (capacità totale 80 Ah)	●	●
Booster di carica per una ricarica sicura della batteria cellula durante la guida (fino a 70 A)	●	●
Serbatoio acque chiare 180 l isolato e riscaldato (20 l in posizione di guida)	●	●
Serbatoio acque grigie 150 l isolato e riscaldato	●	●
Svuotamento elettrico del serbatoio acque grigie con interruttore sul cruscotto	●	●
Rivestimento parete cucina incl. prese elettriche aggiuntive 4 x 230 V / 1 x 12 V / 1 x USB doppie	●	●
Scambiatore bombole gas autom. con crash-sensor e funzione antigelo	●	●
Multimedia		
Predisposizione radio-/TV incl. prese 12 V e 230 V, 2 altoparlanti cabina, 2 altoparlanti letto basculante, 2 altoparlanti nella zona posteriore, antenna radio e DVB-T2	●	●
Sistema multimediale MBUX 10,25" incl. navigatore con volante multifunzione, DAB+, Touchscreen e retrocamera	●	●
Smart LED TV 32" a LED con altoparlanti integrati, telecomando, DVD-player, HYMER Smart-Multimedia-System con Bluetooth (DVB-T/C, DVB-S2) incl. ricevitore	●	●
Supporto TV 32"	●	●
Tappezzeria & Mobilio		
Mobilio Grand Oak	●	●
Tappezzeria Bogota	●	●
Pacchetti		
Pacchetto Light Whiteline B-Klasse Moderncomfort I	●	●

LINEE DI EQUIPAGGIAMENTO HYMER B-KLASSE MODERNCOMFORT I WHITELINE

	Pacchetto Light Whiteline B-Klasse Moderncomfort I
Mercedes-Benz Sprinter 4,43 t - 417 CDI - 125 KW/170 CV - Euro VI-E	●
Adesivi di design Whiteline	●
Cambio automatico 9G-TRONIC incl. funzione Hold	●
Parte anteriore cromata (griglia di raffreddamento e cornice fari fendinebbia)	●
Cerchi in lega da 16" (neri) con pneumatici 4 stagioni	●
Volante in pelle (con cambio automatico)	●
Active Distance Assistant (regolatore della distanza) DISTRONIC PLUS incl. volante multifunzione	●
Serbatoio carburante 92 l	●
Porta conducente con alzacristallo elettrico e illuminazione ingresso	●
Sistema multimediale MBUX 10,25" incl. navigatore con volante multifunzione, DAB+, Touchscreen e retrocamera	●
Dinette a L confortevole con cuscini Lounge, tavolo traslabile nei due sensi e 2 cinture di sicurezza integrate a 3 punti	●
Cuscineria supplementare per trasformazione dinette anteriore in posto letto utilizzando sedile conducente (incl. tavolo abbassabile)	●
Cassetti e stivaggio nella dinette	●
Lenzuola su misura per i letti posteriori adattate individualmente al materasso	●
4 cuscini foderati	●
Rivestimento parete cucina incl. prese elettriche aggiuntive 4 x 230 V / 1 x 12 V / 1 x USB doppie	●
Illuminazione ambiente incl. illuminazione pedana e punti luce	●
Pedana doccia in legno	●
Supporto TV 32"	●
Smart LED TV 32" a LED con altoparlanti integrati, telecomando, DVD-player, HYMER Smart-Multimedia-System con Bluetooth (DVB-T/C, DVB-S2) incl. ricevitore	●
Cruise control incl. volante multifunzione	●
Peso linee di equipaggiamento (kg)*	0
Prezzo €	

- Dotazione di serie ○ Dotazioni opzionali ▲ Obbligatorio △ Non noto al momento della pubblicazione
 ◆ Su richiesta (senza sovrapprezzo) — Non possibile □ Disponibile nel pacchetto



* INFO

Il montaggio in fabbrica della dotazione opzionale aumenta la massa effettiva del veicolo e riduce il carico utile. L'eccedenza di carico indicata per pacchetti e dotazione opzionale indica l'eccedenza di carico rispetto alla dotazione standard di ciascun modello e/o pianta. Il peso totale della dotazione opzionale scelta non può superare la massa specificata dal produttore per la dotazione opzionale indicata

nelle specifiche del modello. Nel caso specifico si tratta di un valore calcolato per ogni tipo e pianta, con cui HYMER definisce il peso massimo disponibile per la dotazione opzionale montata in fabbrica. Per indicazioni e spiegazioni dettagliate sul peso consultare il paragrafo "Note giuridiche".

PACCHETTI HYMER B-KLASSE MODERNCOMFORT I WHITELINE

Linea di dotazioni Premium

Fari Bi-LED

Vano per smartphone incl. ricarica wireless con indicatore del livello di carica

Pacchetto ricarica cruscotto (2 prese USB-C da 5 V e una presa elettrica da 12 V)

THERMOTRONIC climatizzatore automatico

Prezzo	2.820,-
Peso (kg)*	4

Pacchetto Autark Lithium XL

HYMER Smart Battery System 2.0 - Ampliamento: secondo modulo batteria cellula 80 Ah LFP incl. caricabatterie supplementare (capacità totale 160 Ah)

HYMER Smart Battery System 2.0 - ampliamento: terzo e quarto modulo batteria cellula 2 x 80 Ah LFP (capacità totale 320 Ah)

Inverter da 12 V a 230 V, 1800 Watt con sensore di priorità di rete

Prezzo	6.655,-
Peso (kg)*	41

Pacchetto Arktis HYMER B-Klasse MC

Riscaldamento acqua calda a gas

Scambiatore di calore per riscaldamento a acqua calda

Predisposizione scambiatore di calore Mercedes-Benz

Riscaldamento acqua calda a gas pavimento garage

Pavimento garage in alluminio mandorlato e pareti rivestite in speciale feltro

Vetri doppi termici laterali per la cabina guida e per la porta conducente

Scudo termico isolante esterno per parabrezza

Tappeto coibentato per la cabina di guida

Riscaldatore (supporta il riscaldamento del veicolo)

Prezzo	5.790,-
Peso (kg)*	95.5

● Dotazione di serie

○ Dotazioni opzionali

▲ Obbligatorio

△ Non noto al momento della pubblicazione

◆ Su richiesta (senza sovrapprezzo)

— Non possibile

□ Disponibile nel pacchetto



* INFO

Il montaggio in fabbrica della dotazione opzionale aumenta la massa effettiva del veicolo e riduce il carico utile. L'eccedenza di carico indicata per pacchetti e dotazione opzionale indica l'eccedenza di carico rispetto alla dotazione standard di ciascun modello e/o pianta. Il peso totale della dotazione opzionale scelta non può superare la massa specificata dal produttore per la dotazione opzionale indicata

nelle specifiche del modello. Nel caso specifico si tratta di un valore calcolato per ogni tipo e pianta, con cui HYMER definisce il peso massimo disponibile per la dotazione opzionale montata in fabbrica. Per indicazioni e spiegazioni dettagliate sul peso consultare il paragrafo "Note giuridiche".

DOTAZIONI OPZIONALI HYMER B-KLASSE MODERNCOMFORT I WHITELINE

		Prezzo € a)	B-MC I 550 WhiteLine	B-MC I 600 WhiteLine	Peso (kg)*
Varianti di chassis/peso					
V201103880	Variante di peso 3.880 kg (con Mercedes-Benz Sprinter 415/417 CDI)		◆	◆	0
V201104500	Variante di peso 4.500 kg (con Mercedes-Benz Sprinter 415/417 CDI) ⁸⁷⁾		◆	◆	0
Autotelaio					
V2062110	Fari fendinebbia alogeni ²⁸⁾	295,-	○	○	1
V2062112	Fari fendinebbia con luci di svolta statiche ¹¹⁷⁾	810,-	○	○	1.5
V2090512	Allargamento della carreggiata dell'asse anteriore (60 mm in totale)	350,-	○	○	9.5
V3071010	Chiusura centralizzata per porta conducente/cellula e porte garage ⁵⁸⁾	715,-	○	○	7
Carrozzeria					
V2007111	Gancio di traino (testa sferica del gancio di traino rimovibile) ^{90) 9) 10)}	1.285,-	○	○	33
V3014012	Portapacchi con scaletta senza lastra sul tetto in alluminio mandorlato ⁶⁸⁾	570,-	○	○	8
V3014014	Portapacchi con scaletta e lastra sul tetto in alluminio mandorlato ^{69) 70) 68)}	705,-	○	○	15
V3020211	Gradino elettrico per porta conducente (estrazione automatica quando si apre la porta)	460,-	○	○	8
V30330J	Strato in vetroresina sul tetto ^{70) 11)}	705,-	○	○	30
V2045012	Piedini idraulici con livellamento automatico anteriore e posteriore ^{92) 91)}	8.190,-	○	○	83
V30020102	Porta d'ingresso comfort con finestra, oscurante a rullo, pattumiera integrata e doppia chiusura ¹²⁾	405,-	○	○	1.5
V20460J	Piedini di stazionamento posteriori (2 pz.)	405,-	○	○	9
V20062J	Estensione telaio incl. carico garage 450 kg ⁹⁾	505,-	○	○	26
V3055012	Serratura di sicurezza per porta conducente e porta ingresso zona giorno	605,-	○	○	1
V3023013	Porta-bici parete posteriore, carico max. 50 kg	1.115,-	○	○	17
V3023012	Portabici per 4 biciclette, carico massimo 60 kg	460,-	○	○	14
V3011016	Oblò panoramico HYMER 80 x 50 cm, doppio vetro nella zona posteriore	605,-	○	○	12
V3008010	Oblò 40 x 40 cm con oscurante a rullo e zanzariera (parte anteriore) ³¹⁾	200,-	○	○	2
V3009011	Oblò elettrico con ventola in cucina ^{13) 14)}	460,-	○	○	5
V3028012	Finestra apribile lato posteriore sx incl. oscurante a rullo e zanzariera	425,-	○	●	4
Scocca					
V3072010	Scomparto chiudibile a chiave lato passeggero	200,-	○	○	3
V20855J	Riscaldamento e supporto lombare sedili cabina	740,-	○	○	0
V3037510	ISOFIX - attacco per il seggiolino per i bambini sulla panca nella zona giorno ^{96) 97) 95)}	265,-	○	○	3.5
V4062010	Quinto posto a sedere con cintura di sicurezza, posizionato sulla panca lato dx (direzione contraria a quella di marcia) ^{103) 99)}	605,-	○	○	38
V6001014	Oscurante privacy parabrezza (manuale, dal basso verso l'alto) ³²⁾	505,-	○	○	4
V40070J	Pensili nella parte anteriore anziché letto basculante (incl. oblò sopra la cucina)	565,-	○	○	-16
V50100J	Doccia esterna in garage	295,-	○	○	1
V40430J	Sideboard multifunzionale incl. scomparto scarpe e multimediale e 2 x 230 V e 1 presa USB doppia ^{113) 114) 115)}	610,-	○	○	15
V4036611	Sensazione di spazio - ripiani aperti nella parte posteriore al posto dei pensili		◆	◆	-4
Zona giorno e notte & illuminazione					
V40220MA	Letto basculante, trasformabile in letto singolo ¹¹⁶⁾	1.325,-	○	○	15
V40350J	Scaletta per letto basculante	75,-	○	○	5
V4034010	Rete a doghe, tipo sistema Froli per letto basculante	460,-	○	○	3
V4034011	Rete a doghe, tipo sistema Froli per letto/i posteriori	500,-	○	○	3
V60260J	Cuscineria aggiuntiva tra i letti singoli longitudinali incl. accesso comfort	460,-	—	○	4
Cucina					
V4020012	Combinazione fornello / forno	910,-	○	○	29
Installazione & Tecnologia di bordo					
V5028013	Riscaldamento gas ad aria calda 6 kW con boiler acqua calda 10l e riscaldamento elettrico 1.800 Watt	605,-	○	○	1
V50250J	Filtro gas per scambio automatico della bombola del gas ¹⁵⁾	200,-	○	○	0



Il montaggio in fabbrica della dotazione opzionale aumenta la massa effettiva del veicolo e riduce il carico utile. L'eccedenza di carico indicata per pacchetti e dotazione opzionale indica l'eccedenza di carico rispetto alla dotazione standard di ciascun modello e/o pianta. Il peso totale della dotazione opzionale scelta non può superare la massa specificata dal produttore per la dotazione opzionale indicata nelle specifiche del modello. Nel caso specifico si tratta di un valore calcolato per ogni tipo e pianta, con cui HYMER definisce il peso massimo disponibile per la dotazione opzionale montata in fabbrica. Per indicazioni e spiegazioni dettagliate

sul peso consultare il paragrafo "Note giuridiche". In caso di portata maggiorata aumenta la massa specificata dal produttore per la dotazione opzionale. La maggiorazione risulta dal maggiore carico utile grazie al telaio alternativo. Vanno sottratti il peso proprio maggiore del telaio alternativo e soprattutto il peso delle eventuali varianti di motore più pesanti obbligatorie (ad es. 180 CV). Per una descrizione più dettagliata di tutte le dipendenze tecniche obbligatorie, consultare le spiegazioni della nota a piè di pagina.

		Prezzo €	B-MC I 550 WhiteLine	B-MC I 600 WhiteLine	Peso (kg)*
V50230J	Presa gas esterna con rubinetto	200,-	<input type="radio"/>	<input type="radio"/>	1
V5012015	HYMER Smart Battery System 2.0 - Ampliamento: secondo modulo batteria cellula 80 Ah LFP incl. caricabatterie supplementare (capacità totale 160 Ah)	1.835,-	<input type="checkbox"/>	<input type="checkbox"/>	10
V5012516	HYMER Smart Battery System 2.0 - ampliamento: terzo e quarto modulo batteria cellula 2 x 80 Ah LFP (capacità totale 320 Ah) ⁷⁷⁾	3.580,-	<input type="checkbox"/>	<input type="checkbox"/>	20
V5047029	Pannello solare 2 x 95 watt con regolatore di carica (MPPT) e display ⁷⁰⁾	1.735,-	<input type="radio"/>	<input type="radio"/>	8
V5069710	Filtro dell'acqua per sistema acque chiare	255,-	<input type="radio"/>	<input type="radio"/>	1
V5033014	Climatizzatore a soffitto 2400 W ¹³⁾ 70)	2.350,-	<input type="radio"/>	<input type="radio"/>	33
V3064012	Sistema di aerazione cassetta WC	300,-	<input type="radio"/>	<input type="radio"/>	1
Multimedia					
V5055011	Seconda TV 22" a LED nella zona notte con altoparlanti integrati, DVD-player, DVB-T/C, DVB-S2, predisposizione e supporto alla parete ²⁶⁾	1.475,-	<input type="radio"/>	<input type="radio"/>	13
Tappezzeria & Mobilio					
V100904014	Mobilio Noce Cognac		◆	◆	0
V100704165	Tappezzeria Porto		◆	◆	0
V100704125	Tappezzeria similpelle/tessuto Marquis	1.015,-	<input type="radio"/>	<input type="radio"/>	4
V100704166	Combinazione pelle/tessuto Tenerife	3.065,-	<input type="radio"/>	<input type="radio"/>	4
V100704090	Tappezzeria in pelle Grigio	3.065,-	<input type="radio"/>	<input type="radio"/>	6.5
V100704167	Tappezzeria in pelle Isola	3.065,-	<input type="radio"/>	<input type="radio"/>	6
V602104011	Moquette Laguna	405,-	<input type="radio"/>	<input type="radio"/>	7
V602104009	Moquette Samona	405,-	<input type="radio"/>	<input type="radio"/>	7
Pacchetti					
V8011715	Linea di dotazioni Premium	2.820,-	<input type="radio"/>	<input type="radio"/>	4
V8007117	Pacchetto Autark Lithium XL	6.655,-	<input type="radio"/>	<input type="radio"/>	41
V8005013	Pacchetto Arktis HYMER B-Klasse MC	5.790,-	<input type="radio"/>	<input type="radio"/>	95.5

● Dotazione di serie ○ Dotazioni opzionali ▲ Obbligatorio △ Non noto al momento della pubblicazione Fate attenzione alle note a pagina 111
◆ Su richiesta (senza sovrapprezzo) — Non possibile □ Disponibile nel pacchetto



* INFO

Il montaggio in fabbrica della dotazione opzionale aumenta la massa effettiva del veicolo e riduce il carico utile. L'eccedenza di carico indicata per pacchetti e dotazione opzionale indica l'eccedenza di carico rispetto alla dotazione standard di ciascun modello e/o piana. Il peso totale della dotazione opzionale scelta non può superare la massa specificata dal produttore per la dotazione opzionale indicata nelle specifiche del modello. Nel caso specifico si tratta di un valore calcolato per ogni tipo e piana, con cui HYMER definisce il peso massimo disponibile per la dotazione opzionale montata in fabbrica. Per indicazioni e spiegazioni dettagliate

sul peso consultare il paragrafo "Note giuridiche". In caso di portata maggiorata aumenta la massa specificata dal produttore per la dotazione opzionale. La maggiorazione risulta dal maggiore carico utile grazie al telaio alternativo. Vanno sottratti il peso proprio maggiore del telaio alternativo e soprattutto il peso delle eventuali varianti di motore più pesanti obbligatorie (ad es. 180 CV). Per una descrizione più dettagliata di tutte le dipendenze tecniche obbligatorie, consultare le spiegazioni della nota a piè di pagina.

PREZZI E DATI TECNICI HYMER B-KLASSE MODERNCOMFORT I BLACKLINE



	B-MC I 550 BlackLine	B-MC I 580 BlackLine	B-MC I 600 BlackLine	B-MC I 680 BlackLine	B-MC I 690 BlackLine
Prezzoa) €	149.400,-	149.400,-	152.100,-	154.900,-	154.900,-
Autotelaio di serie	Mercedes-Benz Sprinter 417 CDI	Mercedes-Benz Sprinter 417 CDI	Mercedes-Benz Sprinter 417 CDI	Mercedes-Benz Sprinter 417 CDI	Mercedes-Benz Sprinter 417 CDI
Trazione	Trazione anteriore	Trazione anteriore	Trazione anteriore	Trazione anteriore	Trazione anteriore
kw (CV)	125 (170)	125 (170)	125 (170)	125 (170)	125 (170)
Classe di emissione	Euro VI-E	Euro VI-E	Euro VI-E	Euro VI-E	Euro VI-E
Lunghezza / Larghezza / Altezza (cm)	699 / 229 / 298 ¹⁾	699 / 229 / 298 ¹⁾	719 / 229 / 298 ¹⁾	739 / 229 / 298 ¹⁾	739 / 229 / 298 ¹⁾
Larghezza scocca / Lunghezza interna (cm)	219 / 212 ²⁾	219 / 212 ²⁾	219 / 212 ²⁾	219 / 212 ²⁾	219 / 212 ²⁾
Altezza abitativa zona giorno (cm)	198	198	198	198	198
Passo (mm)	3900	3900	4000	4200	4200
Massa in ordine di marcia (-/+ 5%) (kg)*	3229 (3068 - 3390)*	3207 (3047 - 3367)*	3252 (3089 - 3415)*	3280 (3116 - 3444)*	3320 (3154 - 3486)*
Massa specificata dal produttore per la dotazione opzionale (kg)*	826	848	801	771	731
Massa massima tecnicamente ammissibile (kg)*	4430	4430	4430	4430	4430
Massa massima rimorchiabile tecnicamente ammissibile (kg)*	1450 ³⁾	1450 ³⁾	1450 ³⁾	1450 ³⁾	1450 ³⁾
Posti a sedere omologati (conducente incluso)*	4 - 5 ○ ⁴⁾	4 ⁴⁾	4 - 5 ○ ⁴⁾	4 - 5 ○ ⁴⁾	4 - 5 ○ ⁴⁾
Isolamento pavimento / Parete / Tetto (mm)	41 / 34 / 34	41 / 34 / 34	41 / 34 / 34	41 / 34 / 34	41 / 34 / 34
Misure effettive sportello garage Lu. x La. (cm)	90 x 123	90 x 123	99 x 123	99 x 123	90 x 115 / 90 x 94
Dimensioni letto basculante Lu. x La. (cm)	194 x 145 / 2x 194 x 65 ○	194 x 145 / 2x 194 x 65 ○	194 x 145 / 2x 194 x 65 ○	194 x 145 / 2x 194 x 65 ○	194 x 145 / 2x 194 x 65 ○
Dimensioni letto: letto posteriore Lu. x La. (cm)	205 x 142	2x 192 x 86 / 215 x 86 ○ / 192 x 86 ○	197 x 86 / 189 x 86	202 x 86 / 190 x 86	195 x 150
Dimensioni letto: letto centrale Lu. x La. (cm)	200 x 110 - 77 ○	172 x 70 ○	200 x 110 - 50 ○	200 x 110 - 50 ○	200 x 110 - 50 ○
Posti letto	4 - 5 ○	4	4 - 5 ○	4 - 5 ○	4 - 5 ○
Bagno	125 x 85	125 x 85	125 x 85	90 x 80	90 x 80
Doccia separata La. x Pr. (cm)				73 x 77	73 x 77
Armadio La. x Pr. x Al. (cm)	35 x 55 x 188	22 x 55 x 188	56 x 70 x 83 / 51 x 74 x 67	71 x 70 x 83 / 51 x 74 x 67	23 x 60 x 115 / 23 x 60 x 115
Cucina La. x P x A (cm)	93 x 98 x 93	94 x 59 x 93	93 x 98 x 93	93 x 98 x 93	93 x 98 x 93
Volume frigorifero (di cui scomparto freezer) (l)	142	142	142	142	142
Riscaldamento standard	Aria calda, 6 kW	Aria calda, 6 kW	Aria calda, 6 kW	Aria calda, 6 kW	Aria calda, 6 kW
Bombole del gas (peso di riempimento)	2x 11kg	2x 11kg	2x 11kg	2x 11kg	2x 11kg
Capacità totale del serbatoio acque chiare (l)	180	180	180	180	180
Serbatoio acque chiare riempito in regime di marcia (l)	20	20	20	20	20
Serbatoio delle acque di scarico (l)	150	150	150	150	150
Batteria cellula serie (Ah)	80 Ah (LFP)	80 Ah (LFP)	80 Ah (LFP)	80 Ah (LFP)	80 Ah (LFP)



* INFO

La massa in ordine di marcia indicata è un valore predefinito stabilito con una procedura di omologazione. A causa delle tolleranze di produzione è possibile che la massa in ordine di marcia differisca dal valore indicato sopra. Divergenze pari a ± 5 % della massa in ordine di marcia sono giuridicamente ammissibili. Il margine ammissibile in chilogrammi è indicato tra parentesi dopo la massa in ordine di marcia. La massa specificata dal produttore per la dotazione opzionale è un valore calcolato per il tipo e la pianta, con cui HYMER definisce il peso massimo disponibile per la dotazione opzionale montata in fabbrica. La limitazione della dotazione opzionale dovrebbe garantire che la massa utile minima, vale a dire la massa libera prescritta per legge per i bagagli e per gli accessori installati a posteriori, nei veicoli forniti da HYMER sia effettivamente disponibile anche per il carico utile. Il peso

reale del veicolo franco fabbrica può essere determinato solo tramite pesatura alla fine della catena. Se dalla pesatura, in casi eccezionali, dovesse risultare che l'effettiva possibilità di carico, nonostante la limitazione della dotazione opzionale, supera la massa utile minima in seguito a una divergenza di peso ammissibile, prima di fornire il veicolo, insieme a Lei e al rivenditore, controlliamo se ad es. maggiore la portata, ridurre i posti a sedere o eliminare la dotazione opzionale. La massa massima tecnicamente ammissibile del veicolo e la massa massima tecnicamente ammissibile sull'asse non possono essere superate. Per indicazioni e spiegazioni dettagliate sul peso e sulla configurazione del veicolo consultare il paragrafo "Note giuridiche". Per una rappresentazione dettagliata di tutte le dipendenze tecniche obbligatorie consultare le spiegazioni delle note a piè di pagina.

PREZZI E DATI TECNICI HYMER B-KLASSE MODERNCOMFORT I BLACKLINE

	B-MC I 550 BlackLine	B-MC I 580 BlackLine	B-MC I 600 BlackLine	B-MC I 680 BlackLine	B-MC I 690 BlackLine
Prese 230 V/12 V/USB	4 / 2 / 4	4 / 2 / 4	4 / 2 / 4	4 / 2 / 4	4 / 2 / 4

- Dotazione di serie
- Dotazioni opzionali
- ▲ Obbligatorio
- △ Non noto al momento della pubblicazione
- ◆ Su richiesta (senza sovrapprezzo)
- Non possibile
- Disponibile nel pacchetto

* INFO

La massa in ordine di marcia indicata è un valore predefinito stabilito con una procedura di omologazione. A causa delle tolleranze di produzione è possibile che la massa in ordine di marcia differisca dal valore indicato sopra. Divergenze pari a ± 5 % della massa in ordine di marcia sono giuridicamente ammissibili. Il margine ammissibile in chilogrammi è indicato tra parentesi dopo la massa in ordine di marcia. La massa specificata dal produttore per la dotazione opzionale è un valore calcolato per il tipo e la pianta, con cui HYMER definisce il peso massimo disponibile per la dotazione opzionale montata in fabbrica. La limitazione della dotazione opzionale dovrebbe garantire che la massa utile minima, vale a dire la massa libera prescritta per legge per i bagagli e per gli accessori installati a posteriori, nei veicoli forniti da HYMER sia effettivamente disponibile anche per il carico utile. Il peso

reale del veicolo franco fabbrica può essere determinato solo tramite pesatura alla fine della catena. Se dalla pesatura, in casi eccezionali, dovesse risultare che l'effettiva possibilità di carico, nonostante la limitazione della dotazione opzionale, supera la massa utile minima in seguito a una divergenza di peso ammissibile, prima di fornire il veicolo, insieme a Lei e al rivenditore, controlliamo se ad es. maggiore la portata, ridurre i posti a sedere o eliminare la dotazione opzionale. La massa massima tecnicamente ammissibile del veicolo e la massa massima tecnicamente ammissibile sull'asse non possono essere superate. Per indicazioni e spiegazioni dettagliate sul peso e sulla configurazione del veicolo consultare il paragrafo "Note giuridiche". Per una rappresentazione dettagliata di tutte le dipendenze tecniche obbligatorie consultare le spiegazioni delle note a piè di pagina.

DOTAZIONE STANDARD HYMER B-KLASSE MODERNCOMFORT I BLACKLINE

	B-MC 1550 BlackLine	B-MC 1580 BlackLine	B-MC 1600 BlackLine	B-MC 1680 BlackLine	B-MC 1690 BlackLine
Varianti di chassis/peso					
Mercedes-Benz Sprinter 4,43 t - 417 CDI - 125 KW/170 CV - Euro VI-E	●	●	●	●	●
Autotelaio					
Colore esterno cellula Crystal-Silver metallizzato	●	●	●	●	●
Chassis SLC (Super Light Chassis)	●	●	●	●	●
Cambio automatico 9G-TRONIC incl. funzione Hold	●	●	●	●	●
Serbatoio carburante 92 l	●	●	●	●	●
Serbatoio AdBlue 22 l	●	●	●	●	●
Specchietti esterni nel colore del veicolo, riscaldati elettricamente e regolabili, incl. specchio grandangolare	●	●	●	●	●
Parte anteriore cromata (griglia di raffreddamento e cornice fari fendinebbia)	●	●	●	●	●
Telaio con confortevoli sospensioni di tipo automobilistico	●	●	●	●	●
Luci diurne a LED e indicatori di direzione a LED integrati nei fari HYMER	●	●	●	●	●
Isolamento del vano motore e rivestimento del sottoscocca cabina	●	●	●	●	●
Paraspruzzi sull'asse anteriore e posteriore	●	●	●	●	●
Sospensioni asse anteriore rinforzate	●	●	●	●	●
Vetro termoisolante con striscia oscurante sul parabrezza	●	●	●	●	●
Predisposizione gancio di traino	●	●	●	●	●
Cerchi in lega da 16" (neri) con pneumatici 4 stagioni	●	●	●	●	●
Pacchetto acustico Mercedes-Benz	●	●	●	●	●
Porta-bicchieri al posto del vano porta-oggetti	●	●	●	●	●
Funzione ECO-Start-Stop	●	●	●	●	●
Freno di stazionamento elettrico	●	●	●	●	●
Airbag conducente e passeggero ³⁸⁾	●	●	●	●	●
Porta-bevande conducente e passeggero	●	●	●	●	●
Climatizzatore semiautomatico TEMPMATIK	●	●	●	●	●
Keyless Start - pulsante Start - Stop per un'accensione confortevole	●	●	●	●	●
Quadro strumenti con display a colori Mercedes-Benz	●	●	●	●	●
Volante in pelle (con cambio automatico)	●	●	●	●	●
Volante multifunzione	●	●	●	●	●
Vano portaoggetti aperto lato passeggero	●	●	●	●	●
Riscaldamento ausiliario aria calda elettrico	●	●	●	●	●
ABS (sistema anti-bloccaggio) / ASR (Antipattinamento) / EBV (Ripartitore elettronico di frenata) e ESP (Programma elettronico di stabilizzazione)	●	●	●	●	●
Active Distance Assistant (regolatore della distanza) DISTRONIC PLUS incl. volante multifunzione	●	●	●	●	●
Assistenza alla frenata attiva ⁴⁰⁾	●	●	●	●	●
Active Lane Keeping Assist (assistenza al mantenimento della corsia)	●	●	●	●	●
Attention Assist (sistema rilevamento stanchezza)	●	●	●	●	●
Accensione automatica dei fari	●	●	●	●	●
Assistente di velocità intelligente	●	●	●	●	●
Sensori pioggia	●	●	●	●	●
Crosswind Assist (assistente alle folate di vento laterale)	●	●	●	●	●
Cruise control incl. volante multifunzione	●	●	●	●	●
Traffic Sign Assist (rilevamento segnali stradali)	●	●	●	●	●
Carrozzeria					
Ottimo isolamento sandwich PUAL Alu/Alu (parete 34mm / parete 34mm)	●	●	●	●	●
Porta d'ingresso comfort 60 cm Maxi incl. finestra con oscurante e pattumiera	●	●	●	●	●
Gradino d'ingresso elettrico, 1 scalino	●	●	●	●	●
Sportello esterno lato conducente per il carico della dinette a L	—	●	—	—	—
Esclusive luci posteriori multifunzione HYMER con tecnologia ibrida a LED	●	●	●	●	●
Porta conducente con alzacristallo elettrico e illuminazione ingresso	●	●	●	●	●
Ampio vano di carico accessibile dall'esterno incl. altro vano extra accessibile dall'interno	●	●	●	●	●
Capacità di carico garage fino a 350 kg (optional 450 kg). Si prega di osservare il carico sugli assi	●	●	●	●	●
Portelloni garage grandi, lato sx e dx	●	●	●	●	●
Doppio pavimento riscaldato con botole di accesso	●	●	●	●	●
Pavimento in vetroresina con isolamento XPS (pavimento 41mm)	●	●	●	●	●
Oblò vetro trasparente 40 x 40 cm con oscurante a rullo e zanzariera sopra letto/i posteriore	●	●	●	●	●

	B-MC I 550 BlackLine	B-MC I 580 BlackLine	B-MC I 600 BlackLine	B-MC I 680 BlackLine	B-MC I 690 BlackLine
Oblò panoramico HYMER 80 x 50 cm, doppio vetro con illuminazione LED nella zona giorno	●	●	●	●	●
Adesivi di design BlackLine	●	●	●	●	●
Veranda con adattatore, cassone nero, 450 x 250 cm	●	●	●	—	—
Veranda con adattatore, cassone nero, 500 x 250 cm	—	—	—	●	●
Scocca					
Sedili cabina guida girevoli rivestiti nella stessa stoffa della zona giorno, altezza e inclinazione regolabili con due braccioli	●	●	●	●	●
Dinette a L comfort con cuscini e 2 cinture di sicurezza integrate a 3 punti	●	●	●	●	●
Tavolo Luxus girevole a 360° e posizionabile in direzione longitudinale e trasversale	●	●	●	●	●
Cassetti e stivaggio nella dinette	●	●	●	●	●
Tenda cabina guida in pregiata stoffa plissettata	●	●	●	●	●
Zanzariera a rullo nella porta d'ingresso	●	●	●	●	●
Zona giorno e notte & illuminazione					
Cuscineria supplementare per trasformazione dinette anteriore in posto letto utilizzando sedile conducente (incl. tavolo abbassabile) ¹⁰³⁾	●	—	●	●	●
Cuscineria per trasformazione della dinette a L in letto, incl. piede del tavolo abbassabile	—	●	—	—	—
Letto basculante abbassabile manualmente	●	●	●	●	●
Dinette a L confortevole con cuscini Lounge, tavolo traslabile nei due sensi e 2 cinture di sicurezza integrate a 3 punti	●	●	●	●	●
Materasso a più zone in schiuma fredda incl. pregiato coprimaterasso, ad alta traspirazione nella zona posteriore	●	●	●	●	●
Elementi di arredo ergonomici e multifunzionali	●	●	●	●	●
Lenzuola su misura per i letti posteriori adattate individualmente al materasso	●	●	●	●	●
4 cuscini foderati	●	●	●	●	●
Ambient-Light-System : sistema di illuminazione a più livelli con controllo dinamico e individuale dell'illuminazione (incl. temperatura della luce) e illuminazione di base atmosferica ¹⁰⁷⁾	●	●	●	●	●
Illuminazione interna completamente a LED	●	●	●	●	●
Illuminazione piano di lavoro a LED	●	●	●	●	●
Illuminazione notturna con interruttore a levetta	●	●	●	●	●
Luce veranda a LED	●	●	●	●	●
Illuminazione dimmerabile (tramite pulsante)	●	●	●	●	●
Cucina					
Cassetti cucina con funzione Servo-Soft e scomparto posate	●	●	●	●	●
Cassetti della cucina liberamente divisibili	●	●	●	●	●
Frigorifero Smart-Tower 142 l	●	●	●	●	●
Lavello extra profondo con tagliere abbinato e rubinetto alto	●	—	●	●	●
Bagno					
Oblò opaco 40 x 40 cm con oscurante a rullo e zanzariera in bagno	●	●	●	●	●
Oblò in vetro satinato 40 x 40 cm con oscurante, zanzariera e appendiabiti integrato sopra la doccia	—	—	—	●	●
Pedana doccia in legno	●	●	●	●	●
Installazione & Tecnologia di bordo					
Riscaldamento aria calda 6 kW con boiler acqua calda 10l	●	●	●	●	●
Pannello di controllo LCD per il riscaldamento	●	●	●	●	●
HYMER Connect per il controllo e il monitoraggio delle funzioni smart del veicolo tramite l'app HYMER Connect ⁸⁵⁾	●	●	●	●	●
Concetto di riscaldamento cabina guida con riscaldamento a aria calda rinforzato incl. cruscotto riscaldato anche in sosta	●	●	●	●	●
Riscaldamento ad aria calda nella zona notte posteriore regolabile separatamente	●	●	●	●	—
Display touch da 7 pollici per controllare e monitorare comodamente le funzioni smart del veicolo	●	●	●	●	●
Vano bombole del gas profondo per un cambio facile delle bombole con comodo accesso dalla porta esterna	●	—	●	●	●
Booster di carica per una ricarica sicura della batteria cellula durante la guida (fino a 70 A)	●	●	●	●	●
HYMER Smart Battery System 2.0: modulo batteria cellula 80 Ah LFP (capacità totale 80 Ah)	●	●	●	●	●
Serbatoio acque chiare 180 l isolato e riscaldato (20 l in posizione di guida)	●	●	●	●	●
Serbatoio acque grigie 150 l isolato e riscaldato	●	●	●	●	●
Presse USB doppia sulla dinette	●	●	●	●	●
Svuotamento elettrico del serbatoio acque grigie con interruttore sul cruscotto	●	●	●	●	●
Rivestimento parete cucina incl. prese elettriche aggiuntive 4 x 230 V / 1 x 12 V / 1 x USB doppie	●	●	●	●	●
Il pacchetto sensori HYMER Connect comprende 1 sensore di livello del gas, 1 sensore della temperatura e 2 sensori di contatto.	●	●	●	●	●
Multimedia					
Predisposizione radio-/TV incl. prese 12 V e 230 V, 2 altoparlanti cabina, 2 altoparlanti letto basculante, 2 altoparlanti nella zona posteriore, antenna radio e DVB-T2	●	●	●	●	●
Radio DAB	●	●	●	●	●
Supporto TV 32"	●	●	●	●	●
Smart LED TV 32" a LED con altoparlanti integrati, telecomando, DVD-player, HYMER Smart-Multimedia-System con Bluetooth (DVB-T/C, DVB-S2) incl. ricevitore	●	●	●	●	●

	B-MC I 550 BlackLine	B-MC I 580 BlackLine	B-MC I 600 BlackLine	B-MC I 680 BlackLine	B-MC I 690 BlackLine
Sistema multimediale MBUX da 10,25" con retrocamera, controllo vocale e touchscreen, incluso navigatore e integrazione smartphone	●	●	●	●	●
Tappezzeria & Mobilio					
Mobilio Grand Oak	●	●	●	●	●
Tappezzeria Bogota	●	●	●	●	●
Pacchetti					
Pacchetto BlackLine BMC-I 550, 580, 600	●	●	●	—	—
Pacchetto BlackLine BMC-I 680, 690	—	—	—	●	●

LINEE DI EQUIPAGGIAMENTO HYMER B-KLASSE MODERNCOMFORT I BLACKLINE

	Pacchetto BlackLine BMC-I 550, 580, 600	Pacchetto BlackLine BMC-I 680, 690
Mercedes-Benz Sprinter 4,43 t - 417 CDI - 125 KW/170 CV - Euro VI-E	●	●
Colore esterno cellula Crystal-Silver metallizzato	●	●
Adesivi di design BlackLine	●	●
Cambio automatico 9G-TRONIC incl. funzione Hold	●	●
Parte anteriore cromata (griglia di raffreddamento e cornice fari fendinebbia)	●	●
Cerchi in lega da 16" (neri) con pneumatici 4 stagioni	●	●
Volante in pelle (con cambio automatico)	●	●
Active Distance Assistant (regolatore della distanza) DISTRONIC PLUS incl. volante multifunzione	●	●
Traffic Sign Assist (rilevamento segnali stradali)	●	●
Veranda con adattatore, cassone nero, 450 x 250 cm	●	—
Cassetti e stivaggio nella dinette	●	●
Dinette a L confortevole con cuscini Lounge, tavolo traslabile nei due sensi e 2 cinture di sicurezza integrate a 3 punti	●	●
Lenzuola su misura per i letti posteriori adattate individualmente al materasso	●	●
4 cuscini foderati	●	●
Ambient-Light-System : sistema di illuminazione a più livelli con controllo dinamico e individuale dell'illuminazione (incl. temperatura della luce) e illuminazione di base atmosferica	●	●
Pedana doccia in legno	●	●
Rivestimento parete cucina incl. prese elettriche aggiuntive 4 x 230 V / 1 x 12 V / 1 x USB doppie	●	●
Sistema multimediale MBUX da 10,25" con retrocamera, controllo vocale e touchscreen, incluso navigatore e integrazione smartphone	●	●
Supporto TV 32"	●	●
Smart LED TV 32" a LED con altoparlanti integrati, telecomando, DVD-player, HYMER Smart-Multimedia-System con Bluetooth (DVB-T/C, DVB-S2) incl. ricevitore	●	●
Il pacchetto sensori HYMER Connect comprende 1 sensore di livello del gas, 1 sensore della temperatura e 2 sensori di contatto.	●	●
Veranda con adattatore, cassone nero, 500 x 250 cm	—	●
Peso linee di equipaggiamento (kg)*	0	0
Prezzo €		

- Dotazione di serie ○ Dotazioni opzionali ▲ Obbligatorio △ Non noto al momento della pubblicazione
 ◆ Su richiesta (senza sovrapprezzo) — Non possibile □ Disponibile nel pacchetto



* INFO

Il montaggio in fabbrica della dotazione opzionale aumenta la massa effettiva del veicolo e riduce il carico utile. L'eccedenza di carico indicata per pacchetti e dotazione opzionale indica l'eccedenza di carico rispetto alla dotazione standard di ciascun modello e/o pianta. Il peso totale della dotazione opzionale scelta non può superare la massa specificata dal produttore per la dotazione opzionale indicata

nelle specifiche del modello. Nel caso specifico si tratta di un valore calcolato per ogni tipo e pianta, con cui HYMER definisce il peso massimo disponibile per la dotazione opzionale montata in fabbrica. Per indicazioni e spiegazioni dettagliate sul peso consultare il paragrafo "Note giuridiche".

PACCHETTI HYMER B-KLASSE MODERNCOMFORT I BLACKLINE

Linea di dotazioni Premium

Fari Bi-LED

Vano per smartphone incl. ricarica wireless con indicatore del livello di carica

Pacchetto ricarica cruscotto (2 prese USB-C da 5 V e una presa elettrica da 12 V)

THERMOTRONIC climatizzatore automatico

Prezzo	2.820,-
Peso (kg)*	4

Pacchetto Autark Lithium XL

HYMER Smart Battery System 2.0 - Ampliamento: secondo modulo batteria cellula 80 Ah LFP incl. caricabatterie supplementare (capacità totale 160 Ah)

HYMER Smart Battery System 2.0 - ampliamento: terzo e quarto modulo batteria cellula 2 x 80 Ah LFP (capacità totale 320 Ah)

Inverter da 12 V a 230 V, 1800 Watt con sensore di priorità di rete

Prezzo	6.655,-
Peso (kg)*	41

Pacchetto Arktis HYMER B-Klasse MC

Riscaldamento acqua calda a gas

Scambiatore di calore per riscaldamento a acqua calda

Predisposizione scambiatore di calore Mercedes-Benz

Riscaldamento acqua calda a gas pavimento garage

Pavimento garage in alluminio mandorlato e pareti rivestite in speciale feltro

Vetri doppi termici laterali per la cabina guida e per la porta conducente

Scudo termico isolante esterno per parabrezza

Tappeto coibentato per la cabina di guida

Riscaldatore (supporta il riscaldamento del veicolo)

Prezzo	5.790,-
Peso (kg)*	95.5

● Dotazione di serie

○ Dotazioni opzionali

▲ Obbligatorio

△ Non noto al momento della pubblicazione

◆ Su richiesta (senza sovrapprezzo) — Non possibile

□ Disponibile nel pacchetto



* INFO

Il montaggio in fabbrica della dotazione opzionale aumenta la massa effettiva del veicolo e riduce il carico utile. L'eccedenza di carico indicata per pacchetti e dotazione opzionale indica l'eccedenza di carico rispetto alla dotazione standard di ciascun modello e/o pianta. Il peso totale della dotazione opzionale scelta non può superare la massa specificata dal produttore per la dotazione opzionale indicata

nelle specifiche del modello. Nel caso specifico si tratta di un valore calcolato per ogni tipo e pianta, con cui HYMER definisce il peso massimo disponibile per la dotazione opzionale montata in fabbrica. Per indicazioni e spiegazioni dettagliate sul peso consultare il paragrafo "Note giuridiche".

DOTAZIONI OPZIONALI HYMER B-KLASSE MODERNCOMFORT I BLACKLINE

		Prezzo €	B-MC 550 BlackLine	B-MC 580 BlackLine	B-MC 600 BlackLine	B-MC 680 BlackLine	B-MC 690 BlackLine	Peso (kg)*
Varianti di chassis/peso								
V201103880	Variante di peso 3.880 kg (con Mercedes-Benz Sprinter 415/417 CDI)		◆	◆	◆	◆	◆	0
V201104500	Variante di peso 4.500 kg (con Mercedes-Benz Sprinter 415/417 CDI) ⁸⁷⁾		◆	◆	◆	◆	◆	0
V201103500	Diminuzione di peso a 3,5 t (per Mercedes-Benz Sprinter 415/417 CDI)		◆	◆	◆	◆	—	0
Autotelaio								
V2062110	Fari fendinebbia alogeni ²⁸⁾	295,-	○	○	○	○	○	1
V2062112	Fari fendinebbia con luci di svolta statiche ⁸³⁾	810,-	○	○	○	○	○	1.5
V3071010	Chiusura centralizzata per porta conducente/cellula e porte garage ^{112) 58)}	715,-	○	○	○	○	○	7
V2090512	Allargamento della carreggiata dell'asse anteriore (60 mm in totale)	350,-	○	○	○	○	○	9.5
Carrozzeria								
V2007111	Gancio di traino (testa sferica del gancio di traino rimovibile) ^{90) 9) 10)}	1.285,-	○	○	○	○	○	33
V30020102	Porta d'ingresso comfort con finestra, oscurante a rullo, pattumiera integrata e doppia chiusura ¹²⁾	405,-	○	○	○	○	○	1.5
V20062J	Estensione telaio incl. carico garage 450 kg ⁹⁾	505,-	○	○	○	○	○	26
V3014014	Portapacchi con scaletta e lastra sul tetto in alluminio mandorlato ^{69) 70) 68)}	705,-	○	○	○	○	○	15
V3014012	Portapacchi con scaletta senza lastra sul tetto in alluminio mandorlato ⁶⁸⁾	605,-	○	○	○	○	○	8
V3020211	Gradino elettrico per porta conducente (estrazione automatica quando si apre la porta)	460,-	○	○	○	○	○	8
V30330J	Strato in vetroresina sul tetto ^{11) 69)}	705,-	○	○	○	○	○	30
V2045012	Piedini idraulici con livellamento automatico anteriore e posteriore ^{91) 92)}	8.190,-	○	○	○	○	○	83
V20460J	Piedini di stazionamento posteriori (2 pz.) ⁹¹⁾	405,-	○	○	○	○	○	9
V3055012	Serratura di sicurezza per porta conducente e porta ingresso zona giorno	605,-	○	○	○	○	○	1
V3023013	Porta-bici parete posteriore, carico max. 50 kg	1.115,-	○	○	○	○	○	17
V3023012	Portabici per 4 biciclette, carico massimo 60 kg	460,-	○	○	○	○	○	14
V3011016	Oblò panoramico HYMER 80 x 50 cm, doppio vetro nella zona posteriore	605,-	○	○	○	○	○	12
V3028012	Finestra apribile lato posteriore sx incl. oscurante a rullo e zanzariera	425,-	○	●	●	●	●	4
V3008010	Oblò 40 x 40 cm con oscurante a rullo e zanzariera (parte anteriore) ³¹⁾	200,-	○	○	○	○	○	2
V3009011	Oblò elettrico con ventola in cucina ^{13) 14)}	460,-	○	○	○	○	○	5
V2101010	Vano di stivaggio sotto il pavimento incl. possibilità di estrazione lato passeggero	605,-	—	—	—	○	○	18
Scocca								
V4062010	Quinto posto a sedere con cintura di sicurezza, posizionato sulla panca lato dx (direzione contraria a quella di marcia) ^{103) 113) 99)}	605,-	○	—	○	○	○	38
V20855J	Riscaldamento e supporto lombare sedili cabina	740,-	○	○	○	○	○	0
V3037510	ISOFIX - attacco per il seggiolino per i bambini sulla panca nella zona giorno ^{97) 95) 96) 98)}	265,-	○	○	○	○	○	3.5
V6001014	Oscurante privacy parabrezza (manuale, dal basso verso l'alto) ³²⁾	505,-	○	○	○	○	○	4
V40070J	Pensili nella parte anteriore anzichè letto basculante (incl. oblò sopra la cucina)	565,-	○	○	○	○	○	-16
V4036611	Sensazione di spazio - ripiani aperti nella parte posteriore al posto dei pensili	—	—	◆	◆	◆	—	-4
V30310J	Pavimento garage in alluminio mandorlato e pareti rivestite in speciale feltro	405,-	□	□	□	□	□	18.5
V50100J	Doccia esterna in garage	295,-	○	○	○	○	○	1
V3072010	Scomparto chiudibile a chiave lato passeggero	200,-	○	○	○	○	○	3
Zona giorno e notte & illuminazione								
V4034010	Rete a doghe, tipo sistema Froli per letto basculante	460,-	○	○	○	○	○	3
V4034011	Rete a doghe, tipo sistema Froli per letto/i posteriori	500,-	○	○	○	○	—	3
V40220MA	Letto basculante, trasformabile in letto singolo ¹¹⁶⁾	1.325,-	○	○	○	○	○	15
V40350J	Scaletta per letto basculante	75,-	○	●	○	○	○	5
V40370J	Letto nautico nella parte posteriore regolabile elettricamente in altezza	425,-	—	—	—	—	○	5
V4006110	Letto XXL, superficie del letto extra lunga, incl. armadio di mezza altezza invece che per l'altezza completa della stanza	360,-	—	○	—	—	—	2.5



* INFO

Il montaggio in fabbrica della dotazione opzionale aumenta la massa effettiva del veicolo e riduce il carico utile. L'eccedenza di carico indicata per pacchetti e dotazione opzionale indica l'eccedenza di carico rispetto alla dotazione standard di ciascun modello e/o pianta. Il peso totale della dotazione opzionale scelta non può superare la massa specificata dal produttore per la dotazione opzionale indicata nelle specifiche del modello. Nel caso specifico si tratta di un valore calcolato per ogni tipo e pianta, con cui HYMER definisce il peso massimo disponibile per la dotazione opzionale montata in fabbrica. Per indicazioni e spiegazioni dettagliate

sul peso consultare il paragrafo "Note giuridiche". In caso di portata maggiorata aumenta la massa specificata dal produttore per la dotazione opzionale. La maggiorazione risulta dal maggiore carico utile grazie al telaio alternativo. Vanno sottratti il peso proprio maggiore del telaio alternativo e soprattutto il peso delle eventuali varianti di motore più pesanti obbligatorie (ad es. 180 CV). Per una descrizione più dettagliata di tutte le dipendenze tecniche obbligatorie, consultare le spiegazioni della nota a piè di pagina.

		Prezzo €	B-MC I 550 BlackLine	B-MC I 580 BlackLine	B-MC I 600 BlackLine	B-MC I 680 BlackLine	B-MC I 690 BlackLine	Peso (kg)*
		a)						
V60260J	Cuscineria aggiuntiva tra i letti singoli longitudinali incl. accesso comfort	460,-	—	○	○	○	—	4
Cucina								
V4020012	Combinazione fornello / forno	910,-	○	○	○	○	○	29
Installazione & Tecnologia di bordo								
V5028013	Riscaldamento gas ad aria calda 6 kW con boiler acqua calda 10l e riscaldamento elettrico 1.800 Watt	605,-	○	○	○	○	○	1
V30325J	Cassetto estraibile per le bombole del gas	715,-	—	○	—	—	—	10
V5026013	Scambiatore bombole gas autom. con crash-sensor e funzione antigelo ¹⁵⁾	380,-	○	●	●	●	●	3
V50250J	Filtro gas per scambio automatico della bombola del gas ¹⁵⁾	200,-	○	○	○	○	○	0
V50230J	Presa gas esterna con rubinetto	200,-	○	○	○	○	○	1
V5012015	HYMER Smart Battery System 2.0 - Ampliamento: secondo modulo batteria cellula 80 Ah LFP incl. caricabatterie supplementare (capacità totale 160 Ah)	1.835,-	□	□	□	□	□	10
V5012516	HYMER Smart Battery System 2.0 - ampliamento: terzo e quarto modulo batteria cellula 2 x 80 Ah LFP (capacità totale 320 Ah) ⁷⁷⁾	3.580,-	□	□	□	□	□	20
V5047029	Pannello solare 2 x 95 watt con regolatore di carica (MPPT) e display ⁷⁰⁾	1.735,-	○	○	○	○	○	8
V5069710	Filtro dell'acqua per sistema acque chiare	255,-	○	○	○	○	○	1
V5033014	Climatizzatore a soffitto 2400 W ¹³⁾	2.350,-	○	○	○	○	○	33
V3064012	Sistema di aerazione cassetta WC	300,-	○	○	○	○	○	1
Multimedia								
	Supporto per TV 22 "o 32"	380,-	○	○	○	○	○	4
V5055011	Seconda TV 22" a LED nella zona notte con altoparlanti integrati, DVD-player, DVB-T/C, DVB-S2, predisposizione e supporto alla parete ²⁶⁾	1.475,-	○	○	○	○	○	13
V50440116	Antenna digitale, senza ricevitore	2.760,-	○	○	○	○	○	17
V50440123	Antenna satellitare digitale, 80 cm	2.965,-	○	○	○	○	○	14.5
V50440124	Antenna satellitare digitale 80 cm con Twin LNB	3.270,-	○	○	○	○	○	15.5
Tappezzeria & Mobilio								
V100704165	Tappezzeria Porto		◆	◆	◆	◆	◆	0
V100704125	Tappezzeria similpelle/tessuto Marquis	1.015,-	○	○	○	○	○	4
V100704166	Combinazione pelle/tessuto Tenerife	3.065,-	○	○	○	○	○	4
V100704090	Tappezzeria in pelle Grigio	3.065,-	○	○	○	○	○	6.5
V100704167	Tappezzeria in pelle Isola	3.065,-	○	○	○	○	○	6
V602104011	Moquette Laguna	405,-	○	○	○	○	○	7
V602104009	Moquette Samona	405,-	○	○	○	○	○	7
Pacchetti								
V8011715	Linea di dotazioni Premium	2.820,-	○	○	○	○	○	4
V8007117	Pacchetto Autark Lithium XL	6.655,-	○	○	○	○	○	41
V8005013	Pacchetto Arktis HYMER B-Klasse MC ³⁹⁾	5.790,-	○	○	○	○	○	95.5

● Dotazione di serie ○ Dotazioni opzionali ▲ Obbligatorio △ Non noto al momento della pubblicazione Fate attenzione alle note a pagina 111
◆ Su richiesta (senza sovrapprezzo) — Non possibile □ Disponibile nel pacchetto



Il montaggio in fabbrica della dotazione opzionale aumenta la massa effettiva del veicolo e riduce il carico utile. L'eccedenza di carico indicata per pacchetti e dotazione opzionale indica l'eccedenza di carico rispetto alla dotazione standard di ciascun modello e/o pianta. Il peso totale della dotazione opzionale scelta non può superare la massa specificata dal produttore per la dotazione opzionale indicata nelle specifiche del modello. Nel caso specifico si tratta di un valore calcolato per ogni tipo e pianta, con cui HYMER definisce il peso massimo disponibile per la dotazione opzionale montata in fabbrica. Per indicazioni e spiegazioni dettagliate

sul peso consultare il paragrafo "Note giuridiche". In caso di portata maggiorata aumenta la massa specificata dal produttore per la dotazione opzionale. La maggiorazione risulta dal maggiore carico utile grazie al telaio alternativo. Vanno sottratti il peso proprio maggiore del telaio alternativo e soprattutto il peso delle eventuali varianti di motore più pesanti obbligatorie (ad es. 180 CV). Per una descrizione più dettagliata di tutte le dipendenze tecniche obbligatorie, consultare le spiegazioni della nota a piè di pagina.

PREZZI E DATI TECNICI HYMER B-KLASSE MASTERLINE T



	B-ML T 780
Prezzoa) €	135.300,-
Autotelaio di serie	Mercedes-Benz Sprinter 415 CDI
Trazione	Trazione anteriore
kw (CV)	110 (150)
Classe di emissione	Euro VI-E
Lunghezza / Larghezza / Altezza (cm)	789 / 235 / 298 ¹⁾
Larghezza scocca / Lunghezza interna (cm)	225 / 218 ²⁾
Altezza abitativa zona giorno (cm)	198
Passo (mm)	4500
Massa in ordine di marcia (-/+ 5%) (kg)*	3240 (3078 - 3402)*
Massa specificata dal produttore per la dotazione opzionale (kg)*	821
Massa massima tecnicamente ammissibile (kg)*	4430
Massa massima rimorchiabile tecnicamente ammissibile (kg)*	1450 ³⁾
Posti a sedere omologati (conducente incluso)*	4 - 5 ⁴⁾
Isolamento pavimento / Parete / Tetto (mm)	41 / 34 / 34
Misure effettive sportello garage Lu. x La. (cm)	110 x 123
Dimensioni letto: letto posteriore Lu. x La. (cm)	207 - 202 x 90
Dimensioni letto: letto centrale Lu. x La. (cm)	205 x 110 - 50
Posti letto	2 - 3 ⁵⁾
Bagno	90 x 80
Doccia separata La. x Pr. (cm)	73 x 77
Armadio La. x Pr. x Al. (cm)	30 x 57 x 190
Cucina La. x P x A (cm)	107 x 58-96 x 93
Volume frigorifero (di cui scomparto freezer) (l)	153
Riscaldamento standard	Aria calda, 6 kW
Bombole del gas (peso di riempimento)	2x 11kg
Capacità totale del serbatoio acque chiare (l)	180
Serbatoio acque chiare riempito in regime di marcia (l)	20
Serbatoio delle acque di scarico (l)	150
Batteria cellula serie (Ah)	80 Ah (LFP)
Prese 230 V/12 V/USB	4 / 2 / 6

- Dotazione di serie ○ Dotazioni opzionali ▲ Obbligatorio △ Non noto al momento della pubblicazione
◆ Su richiesta (senza sovrapprezzo) — Non possibile Disponibile nel pacchetto



* INFO

La massa in ordine di marcia indicata è un valore predefinito stabilito con una procedura di omologazione. A causa delle tolleranze di produzione è possibile che la massa in ordine di marcia differisca dal valore indicato sopra. Divergenze pari a ± 5 % della massa in ordine di marcia sono giuridicamente ammissibili. Il margine ammissibile in chilogrammi è indicato tra parentesi dopo la massa in ordine di marcia. La massa specificata dal produttore per la dotazione opzionale è un valore calcolato per il tipo e la pianta, con cui HYMER definisce il peso massimo disponibile per la dotazione opzionale montata in fabbrica. La limitazione della dotazione opzionale dovrebbe garantire che la massa utile minima, vale a dire la massa libera prescritta per legge per i bagagli e per gli accessori installati a posteriori, nei veicoli forniti da HYMER sia effettivamente disponibile anche per il carico utile. Il peso

reale del veicolo franco fabbrica può essere determinato solo tramite pesatura alla fine della catena. Se dalla pesatura, in casi eccezionali, dovesse risultare che l'effettiva possibilità di carico, nonostante la limitazione della dotazione opzionale, supera la massa utile minima in seguito a una divergenza di peso ammissibile, prima di fornire il veicolo, insieme a Lei e al rivenditore, controlliamo se ad es. maggiorare la portata, ridurre i posti a sedere o eliminare la dotazione opzionale. La massa massima tecnicamente ammissibile del veicolo e la massa massima tecnicamente ammissibile sull'asse non possono essere superate. Per indicazioni e spiegazioni dettagliate sul peso e sulla configurazione del veicolo consultare il paragrafo "Note giuridiche". Per una rappresentazione dettagliata di tutte le dipendenze tecniche obbligatorie consultare le spiegazioni delle note a piè di pagina.

DOTAZIONE STANDARD HYMER B-KLASSE MASTERLINE T

B-ML T 780

Varianti di chassis/peso	
Mercedes-Benz Sprinter 4,43 t - 415 CDI - 110 KW/150 CV - Euro VI-E	●
Autotelaio	
Colore esterno cabina / cellula bianco	●
Colore esterno cellula bianco	●
Chassis SLC (Super Light Chassis)	●
Telaio ribassato con funzione di carico passante	●
Cambio manuale a 6 marce	●
Serbatoio AdBlue 22 l	●
Serbatoio carburante 92 l	●
Specchietti retrovisori esterni regolabili e riscaldabili elettricamente	●
Telaio con confortevoli sospensioni di tipo automobilistico	●
Isolamento del vano motore e rivestimento del sottococca cabina	●
Paraspruzzi sull'asse posteriore	●
Luci diurne integrate nei fari	●
Sospensioni asse anteriore rinforzate	●
Predisposizione gancio di traino	●
Vetro termoisolante con striscia oscurante sul parabrezza	●
Cerchi in acciaio da 16" con copri ruota completo e pneumatici 4 stagioni	●
Pacchetto acustico Mercedes-Benz	●
Chiusura centralizzata e alzacristalli elettrici in cabina	●
Freno di stazionamento elettrico	●
Airbag conducente e passeggero	●
Porta-bevande conducente e passeggero	●
Climatizzatore semiautomatico TEMPMATIK	●
Keyless Start - pulsante Start - Stop per un'accensione confortevole	●
Quadro strumenti con display a colori Mercedes-Benz	●
Volante multifunzione	●
Vano portaoggetti aperto lato passeggero	●
Funzione ECO-Start-Stop	●
Riscaldamento ausiliario aria calda elettrico	●
ABS (sistema anti-bloccaggio) / ASR (Antipattinamento) / EBV (Ripartitore elettronico di frenata) e ESP (Programma elettronico di stabilizzazione)	●
Assistenza alla frenata attiva	●
Active Lane Keeping Assist (assistenza al mantenimento della corsia)	●
Attention Assist (sistema rilevamento stanchezza)	●
Accensione automatica dei fari	●
Assistente di velocità intelligente	●
Crosswind Assist (assistente alle folate di vento laterale)	●
Cruise control incl. volante multifunzione	●
Sensori pioggia	●
Carrozzeria	
Moderno design posteriore 3D, isolato, con luci integrate	●
Ottimo isolamento sandwich PUAL Alu/Alu (parete 34mm / parete 34mm)	●
Porta d'ingresso comfort maxi 65 cm con scocca interna, chiusura doppia, finestra con oscurante e pattumiera	●
Gradino d'ingresso elettrico, 1 scalino	●
Esclusive luci posteriori multifunzione HYMER con tecnologia ibrida a LED	●
Capacità di carico garage fino a 350 kg (optional 450 kg). Si prega di osservare il carico sugli assi	●
Portelloni garage grandi, lato sx e dx	●
Ampio vano di carico passante con accesso dall'esterno su entrambi i lati incl. altro vano profondo accessibile dall'interno	●
Oblò panoramico cabina guida, apribile manualmente	●
Doppio pavimento riscaldato con botole di accesso	●
Pavimento in vetroresina con isolamento XPS (pavimento 41mm)	●
Oblò vetro trasparente 40 x 40 cm con oscurante a rullo e zanzariera sopra letto/i posteriore	●
Oblò panoramico HYMER 80 x 50 cm, doppio vetro con illuminazione LED nella zona giorno	●
Scocca	
Dinette nella parte anteriore con due cinture di sicurezza integrate a 3 punti	●
Oscuranti cabina guida plissettati	●
Zanzariera a rullo nella porta d'ingresso	●
Zona giorno e notte & illuminazione	
Elementi di arredo ergonomici e multifunzionali	●
Confortevoli letti a doghe tipo Froli e materassi in speciale schiuma multi zona (letto/i posteriore/i)	●

Ambient-Light-System : sistema di illuminazione a più livelli con controllo dinamico e individuale dell'illuminazione (incl. temperatura della luce) e illuminazione di base atmosferica ¹⁰⁷⁾	●
Illuminazione dimmerabile (tramite pulsante)	●
Illuminazione interna completamente a LED	●
Illuminazione piano di lavoro a LED	●
Luce veranda a LED	●
Cucina	
Vano portaspezie	●
Cassetti cucina con funzione Servo-Soft e scomparto posate	●
Cassetti della cucina liberamente divisibili	●
Rivestimento parete che funge da paraspruzzi	●
Frigorifero Jumbo 153 l	●
Lavello extra profondo con tagliere abbinato e rubinetto alto	●
Grande fornello con coperchio in vetro	●
Bagno	
Oblò in vetro satinato 40 x 40 cm con oscurante, zanzariera e appendiabiti integrato sopra la doccia	●
Oblò opaco 40 x 40 cm con oscurante a rullo e zanzariera in bagno	●
Installazione & Tecnologia di bordo	
Riscaldamento aria calda 6 kW con boiler acqua calda 10l	●
Riscaldamento ad aria calda nella zona notte posteriore regolabile separatamente	●
Pannello di controllo LCD per il riscaldamento	●
HYMER Connect per il controllo e il monitoraggio delle funzioni smart del veicolo tramite l'app HYMER Connect ⁸⁵⁾	●
Display touch da 7 pollici per controllare e monitorare comodamente le funzioni smart del veicolo	●
Vano bombole del gas profondo per un cambio facile delle bombole con comodo accesso dalla porta esterna	●
HYMER Smart Battery System 2.0: modulo batteria cellula 80 Ah LFP (capacità totale 80 Ah)	●
Booster di carica per una ricarica sicura della batteria cellula durante la guida (fino a 70 A)	●
Presa USB doppia sulla dinette	●
Serbatoio acque chiare 180 l isolato e riscaldato (20 l in posizione di guida)	●
Serbatoio acque grigie 150 l isolato e riscaldato	●
Svuotamento elettrico del serbatoio acque grigie con interruttore sul cruscotto	●
Scambiatore bombole gas autom. con crash-sensor e funzione antigelo ¹⁵⁾	●
Multimedia	
Predisposizione radio-/TV incl. prese 12 V e 230 V, 2 altoparlanti cabina, 2 altoparlanti zona posteriore, antenna radio DVB-T2	●
Sistema multimediale MBUX 10,25" con retrocamera, controllo vocale e Touchscreen	●
Radio DAB	●
Tappezzeria & Mobilio	
Mobilio Grand Oak	●
Tappezzeria Bogota	●
Pacchetti	
Dotazioni di serie	●

LINEE DI EQUIPAGGIAMENTO HYMER B-KLASSE MASTERLINE T

	Dotazioni di serie	Linea di dotazioni Plus	Linea di dotazioni Premium
Sospensioni asse anteriore rinforzate	●	●	●
Vetro termoisolante con striscia oscurante sul parabrezza	●	●	●
Pacchetto acustico Mercedes-Benz	●	●	●
Freno di stazionamento elettrico	●	●	●
Climatizzatore semiautomatico TEMPATIK	●	●	—
Quadro strumenti con display a colori Mercedes-Benz	●	●	●
Volante multifunzione	●	●	●
Cruise control incl. volante multifunzione	●	●	●
Active Lane Keeping Assist (assistenza al mantenimento della corsia)	●	●	●
Attention Assist (sistema rilevamento stanchezza)	●	●	●
Sensori pioggia	●	●	●
Radio DAB	●	●	●
Sistema multimediale MBUX 10,25" con retrocamera, controllo vocale e Touchscreen	●	●	●
Cambio automatico 9G-TRONIC incl. funzione Hold	—	●	●
Volante in pelle (con cambio automatico)	—	●	●
Active Distance Assistant (regolatore della distanza) DISTRONIC PLUS incl. volante multifunzione	—	●	●
Traffic Sign Assist (rilevamento segnali stradali)	—	●	●
Navigatore e integrazione smartphone per il sistema MBUX	—	●	●
Fari a LED high performance	—	—	●
Vano per smartphone incl. ricarica wireless con indicatore del livello di carica	—	—	●
THERMOTRONIC climatizzatore automatico	—	—	●
Pacchetto ricarica cruscotto (2 prese USB-C da 5 V e una presa elettrica da 12 V)	—	—	●
Peso linee di equipaggiamento (kg)*	0	30	35
Prezzo €		6.050,-	9.075,-

- Dotazione di serie ○ Dotazioni opzionali ▲ Obbligatorio △ Non noto al momento della pubblicazione
 ◆ Su richiesta (senza sovrapprezzo) — Non possibile □ Disponibile nel pacchetto



* INFO

Il montaggio in fabbrica della dotazione opzionale aumenta la massa effettiva del veicolo e riduce il carico utile. L'eccedenza di carico indicata per pacchetti e dotazione opzionale indica l'eccedenza di carico rispetto alla dotazione standard di ciascun modello e/o pianta. Il peso totale della dotazione opzionale scelta non può superare la massa specificata dal produttore per la dotazione opzionale indicata

nelle specifiche del modello. Nel caso specifico si tratta di un valore calcolato per ogni tipo e pianta, con cui HYMER definisce il peso massimo disponibile per la dotazione opzionale montata in fabbrica. Per indicazioni e spiegazioni dettagliate sul peso consultare il paragrafo "Note giuridiche".

PACCHETTI HYMER B-KLASSE MASTERLINE T

Pacchetto Style	Prezzo €
Griglia di raffreddamento cromata	360,-
Paraurti, componenti e cornice griglia di raffreddamento nel colore del veicolo	810,-
Fari fendinebbia con luci statiche di svolta	295,-
Prezzo del pacchetto	1.465,-
Prezzo	1.220,-
Risparmio	245,-
Peso (kg)*	0

Pacchetto Comfort abitativo	Prezzo €
Pedana doccia in legno	
Prese elettriche aggiuntive: 4 x 230 V / 1 x 12 V / 1 x presa USB doppia e luci comfort	
Lenzuola su misura per i letti posteriori adattate individualmente al materasso	
4 cuscini foderati	
Prezzo	925,-
Peso (kg)*	7

Pacchetto Autark Lithium XL	Prezzo €
HYMER Smart Battery System 2.0 - Ampliamento: secondo modulo batteria cellula 80 Ah LFP incl. caricabatterie supplementare (capacità totale 160 Ah)	
HYMER Smart Battery System 2.0 - ampliamento: terzo e quarto modulo batteria cellula 2 x 80 Ah LFP (capacità totale 320 Ah)	
Inverter da 12 V a 230 V, 1800 Watt con sensore di priorità di rete	
Prezzo	6.655,-
Peso (kg)*	41

Pacchetto Arktis	Prezzo €
Scambiatore di calore per riscaldamento a acqua calda	
Predisposizione scambiatore di calore Mercedes-Benz	
Riscaldamento acqua calda a gas pavimento garage	
Tenda divisoria coibentante a doppio strato, tra cabina di guida e abitacolo	
Tappeto coibentato per la cabina di guida	
Riscaldatore (supporta il riscaldamento del veicolo)	
Riscaldamento acqua calda a gas	
Pavimento garage in alluminio mandorlato e pareti rivestite in speciale feltro con 2 binari per fissaggio	
Prezzo	5.000,-
Peso (kg)*	93

Pacchetto Winter	Prezzo €
Riscaldamento sedili per sedili originali Mercedes Benz	
Wet Wiper System (tergicristallo con spruzzatore integrato)	
Riscaldamento del volante	
Cabina isolata termicamente	
Prezzo	1.425,-
Peso (kg)*	3

- Dotazione di serie
 Dotazioni opzionali
 Non possibile
 Non possibile
 Disponibile nel pacchetto
 Non noto al momento della pubblicazione



* INFO

Il montaggio in fabbrica della dotazione opzionale aumenta la massa effettiva del veicolo e riduce il carico utile. L'eccedenza di carico indicata per pacchetti e dotazione opzionale indica l'eccedenza di carico rispetto alla dotazione standard di ciascun modello e/o pianta. Il peso totale della dotazione opzionale scelta non può superare la massa specificata dal produttore per la dotazione opzionale indicata

nelle specifiche del modello. Nel caso specifico si tratta di un valore calcolato per ogni tipo e pianta, con cui HYMER definisce il peso massimo disponibile per la dotazione opzionale montata in fabbrica. Per indicazioni e spiegazioni dettagliate sul peso consultare il paragrafo "Note giuridiche".

DOTAZIONI OPZIONALI HYMER B-KLASSE MASTERLINE T

		Prezzo € a)	B-ML T 780	Peso (kg)*
Varianti di chassis/peso				
V100601508	Mercedes-Benz Sprinter 4,43 t - 417 CDI - 125 KW/170 CV - Euro VI-E ³⁹⁾	2.040,-	○	0
V201103880	Variante di peso 3.880 kg (con Mercedes-Benz Sprinter 415/417 CDI)		◆	0
V201104500	Variante di peso 4.500 kg (con Mercedes-Benz Sprinter 415/417 CDI) ⁸⁷⁾		◆	0
Autotelaio				
V20250115	Colore esterno cabina nero-grigio	400,-	○	0
V20250119	Colore esterno cabina guida Nero Obsidian (metallizzato)	1.485,-	○	0
V20250144	Colore esterno cabina guida Grigio Tenorit (metallizzato)	1.485,-	○	0
V3003011	Colore esterno cellula Crystal-Silver metallizzato	3.065,-	○	30
V2062111	Fari fendinebbia con luci statiche di svolta	295,-	□	0
V2052020	Griglia di raffreddamento cromata ⁴²⁾	360,-	□	0
V3051019	Paraurti, componenti e cornice griglia di raffreddamento nel colore del veicolo ^{79) 42)}	810,-	□	0
V2058011	Sospensioni pneumatiche a quattro canali (2 assi) ¹¹⁸⁾	12.290,-	○	52
V2113010	Wet Wiper System (tergicristallo con spruzzatore integrato) ^{44) 80)}	105,-	□	0
V20391J	Parabrezza riscaldabile	460,-	○	0
V2021027	Cerchi in lega da 16" (neri) con pneumatici 4 stagioni ^{32) 86)}	1.220,-	○	4
V2021027	Cerchi in lega da 16" (argento) con pneumatici 4 stagioni ^{86) 32)}	1.220,-	○	4
V2021041	Cerchi in lega da 17" (argento) con pneumatici estivi ³²⁾	1.485,-	○	-7
V20410J	Porta-bicchieri al posto del vano porta-oggetti	70,-	○	0
V20855J	Riscaldamento sedili per sedili originali Mercedes Benz ⁴⁵⁾	740,-	□	2
V2037810	Sistema assistenza fari abbaglianti	400,-	○	0
Carrozzeria				
V30522160	Veranda a tetto elettrica con illuminazione LED dimmerabile, cassone bianco, 450 x 300 cm ^{8) 119)}	2.245,-	○	53
V3052410	Veranda a tetto elettrica con illuminazione LED dimmerabile, cassone argento, 450 x 300 cm ^{8) 119)}	2.245,-	○	53
V2007111	Gancio di traino (testa sferica del gancio di traino rimovibile) ^{9) 10)}	1.285,-	○	33
V30330J	Strato in vetroresina sul tetto ¹¹⁾	705,-	○	30
V2045012	Piedini idraulici con livellamento automatico anteriore e posteriore ^{91) 92)}	8.190,-	○	83
V20460J	Piedini di stazionamento posteriori (2 pz.) ⁹¹⁾	405,-	○	9
V30020113	Porta d'ingresso Comfort-Plus con maniglia, accesso e chiusura centralizzata RFID (senza chiave)	1.015,-	○	2
V20062J	Estensione telaio incl. carico garage 450 kg ⁹⁾	505,-	○	25
V3055010	Chiusura di sicurezza per porta ingresso cellula	310,-	○	0,5
V3009011	Oblò elettrico con ventola in cucina ¹⁴⁾	460,-	○	5
V3011016	Oblò panoramico HYMER 80 x 50 cm, doppio vetro nella zona posteriore	605,-	○	12
Scocca				
V2082013	Sedili cabina guida girevoli rivestiti nella stessa stoffa della zona giorno, altezza e inclinazione regolabili con due braccioli ⁷²⁾	810,-	○	10
V20855J	Riscaldamento e supporto lombare sedili cabina	740,-	○	0
V4052015	Pregiato tavolo rotondo con cornice in legno massello (allungabile) ^{100) 101)}	610,-	○	2
V4062010	Quinto posto a sedere con cintura di sicurezza, posizionato sulla panca lato dx (direzione contraria a quella di marcia) ¹⁰³⁾	605,-	○	38
V30410J	Tappeto coibentato per la cabina di guida	170,-	□	3
V60240J	Tenda divisoria coibentante a doppio strato, tra cabina di guida e abitacolo	360,-	□	2
V30310J	Pavimento garage in alluminio mandorlato e pareti rivestite in speciale feltro con 2 binari per fissaggio	505,-	□	22
V4040510	Cassetti e stivaggio nella dinette	300,-	○	3
V50100J	Doccia esterna in garage	295,-	○	1
Zona giorno e notte & illuminazione				
V4044017	Dinette a L confortevole con cuscini Lounge, tavolo traslabile nei due sensi e 2 cinture di sicurezza integrate a 3 punti	505,-	○	10
V60285J	Cuscineria supplementare per trasformazione dinette anteriore in posto letto utilizzando sedile conducente (incl. tavolo abbassabile) ^{104) 103)}	460,-	○	5
V60280J	Possibilità di trasformazione della dinette incl. cuscineria aggiuntiva e tavolo abbassabile ¹⁰³⁾	460,-	○	5
V60260J	Cuscineria aggiuntiva tra i letti singoli longitudinali incl. accesso comfort	460,-	○	4



Il montaggio in fabbrica della dotazione opzionale aumenta la massa effettiva del veicolo e riduce il carico utile. L'eccedenza di carico indicata per pacchetti e dotazione opzionale indica l'eccedenza di carico rispetto alla dotazione standard di ciascun modello e/o pianta. Il peso totale della dotazione opzionale scelta non può superare la massa specificata dal produttore per la dotazione opzionale indicata nelle specifiche del modello. Nel caso specifico si tratta di un valore calcolato per ogni tipo e pianta, con cui HYMER definisce il peso massimo disponibile per la dotazione opzionale montata in fabbrica. Per indicazioni e spiegazioni dettagliate

sul peso consultare il paragrafo "Note giuridiche". In caso di portata maggiorata aumenta la massa specificata dal produttore per la dotazione opzionale. La maggiorazione risulta dal maggiore carico utile grazie al telaio alternativo. Vanno sottratti il peso proprio maggiore del telaio alternativo e soprattutto il peso delle eventuali varianti di motore più pesanti obbligatorie (ad es. 180 CV). Per una descrizione più dettagliata di tutte le dipendenze tecniche obbligatorie, consultare le spiegazioni della nota a piè di pagina.

		Prezzo € a)	B-ML T 780	Peso (kg)*
Cucina				
V40310129	TEC-Tower (combinazione frigo/freezer 153 l, forno) ^{120) 32)}	705,-	○	10
V4020012	Combinazione fornello / forno ¹²¹⁾	910,-	○	29
V4028014	Fornello ibrido (funzionamento a gas e elettrico/induzione) ¹²²⁾	715,-	○	2.5
V4001511	Piano di lavoro cucina in materiale minerale tipo Corian	1.630,-	○	10
Bagno				
V5053010	Toilette in ceramica	505,-	○	10
Installazione & Tecnologia di bordo				
V5028013	Riscaldamento gas ad aria calda 6 kW con boiler acqua calda 10l e riscaldamento elettrico 1.800 Watt	605,-	○	1
V5028014	Riscaldamento acqua calda a gas, compreso il riscaldamento a pavimento del garage	3.470,-	○	55
V50250J	Filtro gas per scambio automatico della bombola del gas ¹⁵⁾	200,-	○	0
V50230J	Presa gas esterna con rubinetto	200,-	○	1
V5012015	HYMER Smart Battery System 2.0 - Ampliamento: secondo modulo batteria cellula 80 Ah LFP incl. caricabatterie supplementare (capacità totale 160 Ah)	1.835,-	□	10
V5012516	HYMER Smart Battery System 2.0 - ampliamento: terzo e quarto modulo batteria cellula 2 x 80 Ah LFP (capacità totale 320 Ah) ⁷⁷⁾	3.580,-	□	20
V5047029	Pannello solare 2 x 95 watt con regolatore di carica (MPPT) e display	1.735,-	○	8
V5069710	Filtro dell'acqua per sistema acque chiare	255,-	○	1
V5033014	Climatizzatore a soffitto 2400 W	2.350,-	○	33
V3064012	Sistema di aerazione cassetta WC	300,-	○	1
Multimedia				
V5055011	Seconda TV 22" a LED nella zona notte con altoparlanti integrati, DVD-player, DVB-T/C, DVB-S2, predisposizione e supporto alla parete ²⁶⁾	1.475,-	○	13
V5054514	TV schermo piatto 32" a LED con altoparlanti integrati, telecomando, DVD-player, HYMER Smart-Multimedia-System con Bluetooth (DVB-T/C, DVB-S2) e supporto elettrico incl. ricevitore	1.940,-	○	10
V50440116	Antenna digitale, senza ricevitore	2.760,-	○	17
V50440123	Antenna satellitare digitale, 80 cm	2.965,-	○	14.5
V50440124	Antenna satellitare digitale 80 cm con Twin LNB	3.270,-	○	15.5
Tappezzeria & Mobilio				
V100904009	Mobilio Velvet Ash		◆	0
V100704165	Tappezzeria Porto		◆	0
V100704125	Tappezzeria similpelle/tessuto Marquis	1.015,-	○	4
V100704166	Combinazione pelle/tessuto Tenerife	3.065,-	○	4
V100704090	Tappezzeria in pelle Grigio	3.065,-	○	6.5
V100704167	Tappezzeria in pelle Isola	3.065,-	○	6
V602104011	Moquette Laguna	405,-	○	7
V602104009	Moquette Samona	405,-	○	7
Pacchetti				
V8006414	Linea di dotazioni Plus ⁷⁸⁾	6.050,-	○	30
V8006415	Linea di dotazioni Premium ⁷⁸⁾	9.075,-	○	35
V8028914	Pacchetto Style ⁷⁹⁾	1.220,-	○	0
V8039019	Pacchetto Comfort abitativo	925,-	○	7
V8007117	Pacchetto Autark Lithium XL	6.655,-	○	41
V8005023	Pacchetto Arktis ³⁹⁾	5.000,-	○	93
V8031023	Pacchetto Winter ^{50) 80)}	1.425,-	○	3

● Dotazione di serie ○ Dotazioni opzionali ▲ Obbligatorio △ Non noto al momento della pubblicazione Fate attenzione alle note a pagina 111
◆ Su richiesta (senza sovrapprezzo) — Non possibile □ Disponibile nel pacchetto



Il montaggio in fabbrica della dotazione opzionale aumenta la massa effettiva del veicolo e riduce il carico utile. L'eccedenza di carico indicata per pacchetti e dotazione opzionale indica l'eccedenza di carico rispetto alla dotazione standard di ciascun modello e/o pianta. Il peso totale della dotazione opzionale scelta non può superare la massa specificata dal produttore per la dotazione opzionale indicata nelle specifiche del modello. Nel caso specifico si tratta di un valore calcolato per ogni tipo e pianta, con cui HYMER definisce il peso massimo disponibile per la dotazione opzionale montata in fabbrica. Per indicazioni e spiegazioni dettagliate

sul peso consultare il paragrafo "Note giuridiche". In caso di portata maggiorata aumenta la massa specificata dal produttore per la dotazione opzionale. La maggiorazione risulta dal maggiore carico utile grazie al telaio alternativo. Vanno sottratti il peso proprio maggiore del telaio alternativo e soprattutto il peso delle eventuali varianti di motore più pesanti obbligatorie (ad es. 180 CV). Per una descrizione più dettagliata di tutte le dipendenze tecniche obbligatorie, consultare le spiegazioni della nota a piè di pagina.

PREZZI E DATI TECNICI HYMER B-KLASSE MASTERLINE I



	B-ML I 780	B-ML I 790	B-ML I 880	B-ML I 890
Prezzoa) €	163.900,-	163.900,-	179.300,-	179.300,-
Autotelaio di serie	Mercedes-Benz Sprinter 415 CDI	Mercedes-Benz Sprinter 415 CDI	Mercedes-Benz Sprinter 415 CDI	Mercedes-Benz Sprinter 415 CDI
Trazione	Trazione anteriore	Trazione anteriore	Trazione anteriore	Trazione anteriore
kw (CV)	110 (150)	110 (150)	110 (150)	110 (150)
Classe di emissione	Euro VI-E	Euro VI-E	Euro VI-E	Euro VI-E
Lunghezza / Larghezza / Altezza (cm)	789 / 235 / 298 ¹⁾	789 / 235 / 298 ¹⁾	899 / 235 / 298 ¹⁾	899 / 235 / 298 ¹⁾
Larghezza scocca / Lunghezza interna (cm)	225 / 218 ²⁾	225 / 218 ²⁾	225 / 218 ²⁾	225 / 218 ²⁾
Altezza abitativa zona giorno (cm)	198	198	198	198
Passo (mm)	4500	4500	4800	4800
Massa in ordine di marcia (-/+ 5%) (kg)*	3470 (3297 - 3644)*	3480 (3306 - 3654)*	3995 (3795 - 4195)*	4030 (3829 - 4232)**
Massa specificata dal produttore per la dotazione opzionale (kg)*	591	581	1125	1090
Massa massima tecnicamente ammissibile (kg)*	4430	4430	5500	5500
Massa massima rimorchiabile tecnicamente ammissibile (kg)*	1450 ³⁾	1450 ³⁾	1100 ³⁾	1100 ³⁾
Posti a sedere omologati (conducente incluso)*	4 - 5 ○ ⁴⁾	4 - 5 ○ ⁴⁾	4 - 5 ○ ⁴⁾	4 - 5 ○ ⁴⁾
Isolamento pavimento / Parete / Tetto (mm)	41 / 34 / 34	41 / 34 / 34	41 / 34 / 34	41 / 34 / 34
Misure effettive sportello garage Lu. x La. (cm)	110 x 123	90 x 114 / 90 x 94	110 x 123	90 x 114 / 90 x 94
Dimensioni letto basculante Lu. x La. (cm)	197 x 145 / 2x 199 x 65 ○	197 x 145 / 2x 199 x 65 ○	197 x 145 / 2x 199 x 65 ○	197 x 145 / 2x 199 x 65 ○
Dimensioni letto: letto posteriore Lu. x La. (cm)	207 x 90 / 202 x 90	200 x 156	2x 205 x 90	200 x 156
Dimensioni letto: letto centrale Lu. x La. (cm)	205 x 110 - 50	205 x 110 - 50	205 x 110 - 75	205 x 110 - 75
Posti letto	4 - 5 ○	4 - 5 ○	4 - 5 ○	4 - 5 ○
Bagno	90 x 80	90 x 80	90 x 80	90 x 80
Doccia separata La. x Pr. (cm)	73 x 77	73 x 77	73 x 77	73 x 77
Armadio La. x Pr. x Al. (cm)	30 x 57 x 190	30 x 56 x 107 / 30 x 56 x 107	30 x 57 x 190 / 65 x 57 x 190	30 x 56 x 107 / 30 x 56 x 107 / 65 x 57 x 190
Volume frigorifero (di cui scomparto freezer) (l)	153	153	153	153
Riscaldamento standard	Riscaldamento acqua calda	Riscaldamento acqua calda	Riscaldamento acqua calda	Riscaldamento acqua calda
Bombole del gas (peso di riempimento)	2x 11kg	2x 11kg	2x 11kg	2x 11kg
Capacità totale del serbatoio acque chiare (l)	180	180	180	180
Serbatoio acque chiare riempito in regime di marcia (l)	20	20	20	20
Serbatoio delle acque di scarico (l)	150	150	150	150
Batteria cellula serie (Ah)	80 Ah (LFP)	80 Ah (LFP)	80 Ah (LFP)	80 Ah (LFP)
Prese 230 V / 12 V / USB	4 / 2 / 6	4 / 2 / 6	4 / 2 / 6	4 / 2 / 6

● Dotazione di serie

○ Dotazioni opzionali

▲ Obbligatorio

△ Non noto al momento della pubblicazione ** Valori stimati

◆ Su richiesta (senza sovrapprezzo)

— Non possibile

□ Disponibile nel pacchetto



* INFO

La massa in ordine di marcia indicata è un valore predefinito stabilito con una procedura di omologazione. A causa delle tolleranze di produzione è possibile che la massa in ordine di marcia differisca dal valore indicato sopra. Divergenze pari a ± 5 % della massa in ordine di marcia sono giuridicamente ammissibili. Il margine ammissibile in chilogrammi è indicato tra parentesi dopo la massa in ordine di marcia. La massa specificata dal produttore per la dotazione opzionale è un valore calcolato per il tipo e la pianta, con cui HYMER definisce il peso massimo disponibile per la dotazione opzionale montata in fabbrica. La limitazione della dotazione opzionale dovrebbe garantire che la massa utile minima, vale a dire la massa libera prescritta per legge per i bagagli e per gli accessori installati a posteriori, nei veicoli forniti da HYMER sia effettivamente disponibile anche per il carico utile. Il peso

reale del veicolo franco fabbrica può essere determinato solo tramite pesatura alla fine della catena. Se dalla pesatura, in casi eccezionali, dovesse risultare che l'effettiva possibilità di carico, nonostante la limitazione della dotazione opzionale, supera la massa utile minima in seguito a una divergenza di peso ammissibile, prima di fornire il veicolo, insieme a Lei e al rivenditore, controlliamo se ad es. maggiore la portata, ridurre i posti a sedere o eliminare la dotazione opzionale. La massa massima tecnicamente ammissibile del veicolo e la massa massima tecnicamente ammissibile sull'asse non possono essere superate. Per indicazioni e spiegazioni dettagliate sul peso e sulla configurazione del veicolo consultare il paragrafo "Note giuridiche". Per una rappresentazione dettagliata di tutte le dipendenze tecniche obbligatorie consultare le spiegazioni delle note a piè di pagina.

DOTAZIONE STANDARD HYMER B-KLASSE MASTERLINE I

	B-ML 1780	B-ML 1790	B-ML 1880	B-ML 1890
Varianti di chassis/peso				
Mercedes-Benz Sprinter 4,43 t - 415 CDI - 110 KW/150 CV - Euro VI-E	●	●	—	—
Mercedes-Benz Sprinter 5,5 t - 415 CDI - 110 KW/150 CV - Euro VI-E	—	—	●	●
Autotelaio				
Lamiera liscia in alluminio bianco Carrara	●	●	●	●
Chassis SLC (Super Light Chassis)	●	●	●	●
Telaio ribassato con funzione di carico passante	●	●	●	●
Cambio manuale a 6 marce	●	●	—	—
Cambio automatico 9G-TRONIC incl. funzione Hold	—	—	●	●
Serbatoio carburante 92 l	●	●	●	●
Serbatoio AdBlue 22 l	●	●	●	●
Specchietti esterni nel colore del veicolo, riscaldati elettricamente e regolabili, incl. specchio grandangolare	●	●	●	●
Parte anteriore cromata (griglia di raffreddamento e cornice fari fendinebbia)	●	●	●	●
Luci diurne a LED e indicatori di direzione a LED integrati nei fari HYMER	●	●	●	●
Telaio con confortevoli sospensioni di tipo automobilistico	●	●	●	●
Isolamento del vano motore e rivestimento del sottoscocca cabina	●	●	●	●
Paraspruzzi sull'asse anteriore e posteriore	●	●	●	●
Sospensioni asse anteriore rinforzate	●	●	●	●
Predisposizione gancio di traino	●	●	●	●
Doppio asse posteriore	—	—	●	●
Sensori pioggia	●	●	●	●
Cerchi in acciaio da 16" con copriuota completo e pneumatici 4 stagioni	●	●	—	—
Pacchetto acustico Mercedes-Benz	●	●	●	●
Porta-bicchieri al posto del vano porta-oggetti	●	●	●	●
Funzione ECO-Start-Stop	●	●	●	●
Freno di stazionamento elettrico	●	●	●	●
Airbag conducente e passeggero ³⁸⁾	●	●	●	●
Porta-bevande conducente e passeggero	●	●	●	●
Climatizzatore semiautomatico TEMPMATIK	●	●	●	●
Keyless Start - pulsante Start - Stop per un'accensione confortevole	●	●	●	●
Quadro strumenti con display a colori Mercedes-Benz	●	●	●	●
Volante multifunzione	●	●	●	●
Vano portaoggetti aperto lato passeggero	●	●	●	●
Riscaldamento ausiliario aria calda elettrico	●	●	●	●
ABS (sistema anti-bloccaggio) / ASR (Antipattinamento) / EBV (Ripartitore elettronico di frenata) e ESP (Programma elettronico di stabilizzazione)	●	●	●	●
Assistenza alla frenata attiva	●	●	●	●
Active Lane Keeping Assist (assistenza al mantenimento della corsia)	●	●	●	●
Attention Assist (sistema rilevamento stanchezza)	●	●	●	●
Accensione automatica dei fari	●	●	●	●
Assistente di velocità intelligente	●	●	●	●
Crosswind Assist (assistente alle folate di vento laterale)	●	●	—	—
Cruise control incl. volante multifunzione	●	●	●	●
Carrozzeria				
Ottimo isolamento sandwich PUAL Alu/Alu (parete 34mm / parete 34mm)	●	●	●	●
Finestre laterali in vetro	●	●	●	●
Gradino d'ingresso elettrico, 1 scalino	●	●	●	●
Porta conducente con alzacristallo elettrico e illuminazione ingresso	●	●	●	●
Porta d'ingresso comfort maxi 65 cm con scocca interna, chiusura doppia, finestra con oscurante e pattumiera	●	●	●	●
Esclusive luci posteriori multifunzione HYMER con tecnologia ibrida a LED	●	●	●	●
Capacità di carico garage fino a 350 kg (optional 450 kg). Si prega di osservare il carico sugli assi	●	●	●	●
Portelloni garage grandi, lato sx e dx	●	●	●	●
Griglia di raffreddamento lucida con finiture cromate	●	●	●	●
Moderno design posteriore 3D, isolato, con luci integrate	●	●	●	●
Doppio pavimento riscaldato con botole di accesso	●	●	●	●
Strato in vetroresina sul tetto ¹¹⁾	●	●	●	●
Pavimento in vetroresina con isolamento XPS (pavimento 41mm)	●	●	●	●
Ampio vano di carico passante con accesso dall'esterno su entrambi i lati incl. altro vano profondo accessibile dall'interno	●	●	●	●
Oblò 40 x 40 cm con oscurante a rullo e zanzariera sopra il letto basculante	●	●	●	●
Oblò panoramico HYMER 80 x 50 cm, doppio vetro con illuminazione LED nella zona giorno	●	●	●	●
Oblò vetro trasparente 40 x 40 cm con oscurante a rullo e zanzariera sopra letto/i posteriore	●	●	●	●

	B-ML I 780	B-ML I 790	B-ML I 880	B-ML I 890
Finestre apribili posteriori sx e dx con oscurante a rullo e zanzariera	●	●	●	●
Scocca				
Sedili cabina guida girevoli rivestiti nella stessa stoffa della zona giorno, altezza e inclinazione regolabili con due braccioli	●	●	●	●
Dinette a L comfort con cuscini e 2 cinture di sicurezza integrate a 3 punti	●	●	●	●
Tavolo Luxus girevole a 360° e posizionabile in direzione longitudinale e trasversale	●	●	●	●
Zanzariera a rullo nella porta d'ingresso	●	●	●	●
Tenda cabina guida in pregiata stoffa plissettata	●	●	●	●
Zona giorno e notte & illuminazione				
Elementi di arredo ergonomici e multifunzionali	●	●	●	●
Letto basculante abbassabile manualmente	●	●	●	●
Letto nautico nella parte posteriore regolabile elettricamente in altezza	—	●	—	●
Materasso a più zone in schiuma fredda incl. pregiato coprimaterasso, ad alta traspirazione nella zona posteriore	—	●	—	●
Confortevole letto a doghe tipo Froli e materasso in speciale schiuma multi zona per letto basculante	●	●	●	●
Confortevoli letti a doghe tipo Froli e materassi in speciale schiuma multi zona (letto/i posteriore/i)	●	—	●	—
Ambient-Light-System : sistema di illuminazione a più livelli con controllo dinamico e individuale dell'illuminazione (incl. temperatura della luce) e illuminazione di base atmosferica ¹⁰⁷⁾	●	●	●	●
Illuminazione dimmerabile (tramite pulsante)	●	●	●	●
Illuminazione interna completamente a LED	●	●	●	●
Illuminazione piano di lavoro a LED	●	●	●	●
Illuminazione notturna con interruttore a levetta	●	●	●	●
Cucina				
Vano portaspezie	●	●	●	●
Cassetti cucina con funzione Servo-Soft e scomparto posate	●	●	●	●
Cassetti della cucina liberamente divisibili	●	●	●	●
Frigorifero Jumbo 153 l	●	●	●	●
Lavello extra profondo con tagliere abbinato e rubinetto alto	●	●	●	●
Grande fornello con coperchio in vetro	●	●	●	●
Rivestimento parete che funge da paraspruzzi	●	●	●	●
Bagno				
Oblò opaco 40 x 40 cm con oscurante a rullo e zanzariera in bagno	●	●	●	●
Oblò in vetro satinato 40 x 40 cm con oscurante, zanzariera e appendiabiti integrato sopra la doccia	●	●	●	●
Bagno salone con doccia separata, lavandino, toilette e armadio	—	—	●	●
Installazione & Tecnologia di bordo				
Riscaldamento gas dell'acqua calda (incl. Booster in cabina) incl. convettori cruscotto	●	●	●	●
Pannello di controllo LCD per il riscaldamento	●	●	●	●
HYMER Connect per il controllo e il monitoraggio delle funzioni smart del veicolo tramite l'app HYMER Connect ⁸⁵⁾	●	●	●	●
Display touch da 7 pollici per controllare e monitorare comodamente le funzioni smart del veicolo	●	●	●	●
Vano bombole del gas profondo per un cambio facile delle bombole con comodo accesso dalla porta esterna	●	●	●	●
HYMER Smart Battery System 2.0: modulo batteria cellula 80 Ah LFP (capacità totale 80 Ah)	●	●	●	●
Booster di carica per una ricarica sicura della batteria cellula durante la guida (fino a 70 A)	●	●	●	●
Presse USB doppia sia sulla dinette che presso l'armadietto del passeggero	●	●	●	●
Serbatoio acque chiare 180 l isolato e riscaldato (20 l in posizione di guida)	●	●	●	●
Serbatoio acque grigie 150 l isolato e riscaldato	●	●	●	●
Svuotamento elettrico del serbatoio acque grigie con interruttore sul cruscotto	●	●	●	●
Scambiatore bombole gas autom. con crash-sensor e funzione antigelo ¹⁴⁾	●	●	●	●
Multimedia				
Predisposizione radio-/TV incl. prese 12 V e 230 V, 2 altoparlanti cabina, 2 altoparlanti letto basculante, 2 altoparlanti nella zona posteriore, antenna radio e DVB-T2	●	●	●	●
Sistema multimediale MBUX 10,25" con retrocamera, controllo vocale e Touchscreen	●	●	●	●
Radio DAB	●	●	●	●
Tappezzeria & Mobilio				
Mobilio Grand Oak	●	●	●	●
Tappezzeria Bogota	●	●	●	●
Pacchetti				
Dotazioni di serie (B-ML I 780/790)	●	●	—	—
Dotazioni di serie (B-ML I 880/890)	—	—	●	●

LINEE DI EQUIPAGGIAMENTO HYMER B-KLASSE MASTERLINE I

	Dotazioni di serie (B-ML I 780/790)	Dotazioni di serie (B-ML I 880/890)	Linea di dotazioni Plus (B-ML I 780/790)	Dotazioni Plus (B-ML I 880/890)	Linea di dotazioni Premium (B-ML I 780/790)	Dotazioni Premium (B-ML I 880/890)
Sospensioni asse anteriore rinforzate	●	●	●	●	●	●
Pacchetto acustico Mercedes-Benz	●	●	●	●	●	●
Freno di stazionamento elettrico	●	●	●	●	●	●
Climatizzatore semiautomatico TEMPMATIK	●	●	●	●	—	—
Quadro strumenti con display a colori Mercedes-Benz	●	●	●	●	●	●
Volante multifunzione	●	●	●	●	●	●
Cruise control incl. volante multifunzione	●	●	●	●	●	●
Active Lane Keeping Assist (assistenza al mantenimento della corsia)	●	●	●	●	●	●
Attention Assist (sistema rilevamento stanchezza)	●	●	●	●	●	●
Sensori pioggia	●	●	●	●	●	●
Radio DAB	●	●	●	●	●	●
Sistema multimediale MBUX 10,25" con retrocamera, controllo vocale e Touchscreen	●	●	●	●	●	●
Cambio automatico 9G-TRONIC incl. funzione Hold	—	●	—	●	—	●
Cambio automatico 9G-TRONIC incl. funzione Hold	—	—	●	—	●	—
Volante in pelle (con cambio automatico)	—	—	●	●	●	●
Active Distance Assistant (regolatore della distanza) DISTRONIC PLUS incl. volante multifunzione	—	—	●	●	●	●
Traffic Sign Assist (rilevamento segnali stradali)	—	—	●	●	●	●
Navigatore e integrazione smartphone per il sistema MBUX	—	—	●	●	●	●
Fari Bi-LED	—	—	—	—	●	●
Vano per smartphone incl. ricarica wireless con indicatore del livello di carica	—	—	—	—	●	●
Pacchetto ricarica cruscotto (2 prese USB-C da 5 V e una presa elettrica da 12 V)	—	—	—	—	●	●
THERMOTRONIC climatizzatore automatico	—	—	—	—	●	●
Peso linee di equipaggiamento (kg)*	0	0	30	7	34	11
Prezzo €			6.050,-	3.280,-	8.870,-	6.100,-

● Dotazione di serie ○ Dotazioni opzionali ▲ Obbligatorio △ Non noto al momento della pubblicazione
◆ Su richiesta (senza sovrapprezzo) — Non possibile □ Disponibile nel pacchetto



* INFO

Il montaggio in fabbrica della dotazione opzionale aumenta la massa effettiva del veicolo e riduce il carico utile. L'eccedenza di carico indicata per pacchetti e dotazione opzionale indica l'eccedenza di carico rispetto alla dotazione standard di ciascun modello e/o pianta. Il peso totale della dotazione opzionale scelta non può superare la massa specificata dal produttore per la dotazione opzionale indicata

nelle specifiche del modello. Nel caso specifico si tratta di un valore calcolato per ogni tipo e pianta, con cui HYMER definisce il peso massimo disponibile per la dotazione opzionale montata in fabbrica. Per indicazioni e spiegazioni dettagliate sul peso consultare il paragrafo "Note giuridiche".

PACCHETTI HYMER B-KLASSE MASTERLINE I

Pacchetto Comfort abitativo

Pedana doccia in legno
Prese elettriche aggiuntive: 4 x 230 V / 1 x 12 V / 1 x presa USB doppia e luci comfort
Lenzuola su misura per i letti posteriori adattate individualmente al materasso
4 cuscini foderati

Prezzo	925,-
Peso (kg)*	7

Pacchetto Autark Lithium XL

HYMER Smart Battery System 2.0 - Ampliamento: secondo modulo batteria cellula 80 Ah LFP incl. caricabatterie supplementare (capacità totale 160 Ah)
HYMER Smart Battery System 2.0 - ampliamento: terzo e quarto modulo batteria cellula 2 x 80 Ah LFP (capacità totale 320 Ah)
Inverter da 12 V a 230 V, 1800 Watt con sensore di priorità di rete

Prezzo	6.655,-
Peso (kg)*	41

Pacchetto Arktis Smart

Scambiatore di calore per riscaldamento a acqua calda
Predisposizione scambiatore di calore Mercedes-Benz
Riscaldamento acqua calda a gas pavimento garage
Scudo termico isolante esterno per parabrezza
Tappeto coibentato per la cabina di guida
Riscaldatore (supporta il riscaldamento del veicolo)
Pavimento garage in alluminio mandorlato e pareti rivestite in speciale feltro con 2 binari per fissaggio

Prezzo	2.640,-
Peso (kg)*	39

- Dotazione di serie ○ Dotazioni opzionali ▲ Obbligatorio △ Non noto al momento della pubblicazione
◆ Su richiesta (senza sovrapprezzo) — Non possibile □ Disponibile nel pacchetto



* INFO

Il montaggio in fabbrica della dotazione opzionale aumenta la massa effettiva del veicolo e riduce il carico utile. L'eccedenza di carico indicata per pacchetti e dotazione opzionale indica l'eccedenza di carico rispetto alla dotazione standard di ciascun modello e/o pianta. Il peso totale della dotazione opzionale scelta non può superare la massa specificata dal produttore per la dotazione opzionale indicata

nelle specifiche del modello. Nel caso specifico si tratta di un valore calcolato per ogni tipo e pianta, con cui HYMER definisce il peso massimo disponibile per la dotazione opzionale montata in fabbrica. Per indicazioni e spiegazioni dettagliate sul peso consultare il paragrafo "Note giuridiche".

DOTAZIONI OPZIONALI HYMER B-KLASSE MASTERLINE I

		Prezzo €	B-ML 1780	B-ML 1790	B-ML 1880	B-ML 1890	Peso (kg)*
Varianti di chassis/peso							
V100601508	Mercedes-Benz Sprinter 4,43 t - 417 CDI - 125 KW/170 CV - Euro VI-E ³⁹⁾	2.040,-	○	○	-	-	0
V100601508	Mercedes-Benz Sprinter 5,5 t - 417 CDI - 125 KW/170 CV - Euro VI-E	2.040,-	-	-	○	○	0
V201104500	Variante di peso 4.500 kg (con Mercedes-Benz Sprinter 415/417 CDI) ⁸⁷⁾		◆	◆	-	-	0
V201105000	Variante di peso 5.000 kg (con Mercedes-Benz Sprinter 415/417 CDI)		-	-	◆	◆	0
Autotelaio							
V2062110	Fari fendinebbia alogeni ²⁸⁾	295,-	○	○	○	○	1
V2062112	Fari fendinebbia con luci di svolta statiche ⁸³⁾	810,-	○	○	○	○	1.5
V2058014	Sospensioni pneumatiche a quattro canali (3 assi)	14.345,-	-	-	○	○	78
V2021027	Cerchi in lega da 16" (neri) con pneumatici 4 stagioni ^{32) 86)}	1.220,-	○	○	●	●	4
V2021027	Cerchi in lega da 16" (argento) con pneumatici 4 stagioni ^{86) 32)}	1.220,-	○	○	-	-	4
V3003011	Colore esterno Crystal-Silver metallizzato	5.115,-	○	○	○	○	30
V2090512	Allargamento della carreggiata dell'asse anteriore (60 mm in totale)	350,-	○	○	○	○	9.5
V2058011	Sospensioni pneumatiche a quattro canali (2 assi) ³⁹⁾	12.290,-	○	○	-	-	52
V2021027	Cerchi in lega da 16" (argento) con pneumatici 4 stagioni (B-ML 880/890) ³²⁾		-	-	◆	◆	0
V2021041	Cerchi in lega da 17" (argento) con pneumatici estivi ³²⁾	1.485,-	○	○	-	-	-7
V2021041	Cerchi in lega da 17" (argento) con pneumatici estivi (B-ML 880/890) ³²⁾	265,-	-	-	○	○	-10
Carrozzeria							
V30522180	Veranda a tetto elettrica con illuminazione LED dimmerabile, cassone bianco, 550 x 300 cm ^{8) 119)}	2.655,-	○	○	-	-	65
V30522180	Veranda a tetto elettrica con illuminazione LED dimmerabile, cassone argento, 550 x 300 cm ^{8) 119)}	2.655,-	○	○	-	-	65
V30522190	Veranda a tetto elettrica con illuminazione LED dimmerabile, cassone bianco, 600 x 300 cm ^{8) 119)}	2.965,-	-	-	○	○	70
V30522190	Veranda a tetto elettrica con illuminazione LED dimmerabile, cassone argento, 600 x 300 cm ^{8) 119)}	2.965,-	-	-	○	○	70
V2007111	Gancio di traino (testa sferica del gancio di traino rimovibile) ^{90) 9) 10)}	1.285,-	○	○	○	○	33
V20391J	Parabrezza riscaldato elettricamente	715,-	○	○	○	○	0
V3020211	Gradino elettrico per porta conducente (estrazione automatica quando si apre la porta)	460,-	○	○	○	○	8
V2045012	Piedini idraulici con livellamento automatico anteriore e posteriore ⁹¹⁾	8.190,-	○	○	○	○	83
V30020113	Porta d'ingresso Comfort-Plus con maniglia, accesso e chiusura centralizzata RFID (senza chiave)	1.015,-	○	○	○	○	2
V20460J	Piedini di stazionamento posteriori (2 pz.) ⁹¹⁾	405,-	○	○	○	○	9
V20062J	Estensione telaio incl. carico garage 450 kg ⁹⁾	505,-	○	○	○	○	25
V3055012	Serratura di sicurezza per porta conducente e porta ingresso zona giorno	605,-	○	○	○	○	1
V3009011	Oblò elettrico con ventola in cucina ¹⁴⁾	460,-	○	○	○	○	5
V3011016	Oblò panoramico HYMER 80 x 50 cm, doppio vetro nella zona posteriore	605,-	○	○	○	○	12
Scocca							
V20855J	Riscaldamento e supporto lombare sedili cabina	740,-	○	○	○	○	0
V4052015	Pregiato tavolo rotondo con cornice in legno massello (allungabile) ^{123) 100)}	610,-	○	○	○	○	2
V4062010	Quinto posto a sedere con cintura di sicurezza, posizionato sulla panca lato dx (direzione contraria a quella di marcia) ¹⁰³⁾	605,-	○	○	-	-	38
V4062011	Quinto posto a sedere con cintura di sicurezza a 3 punti sulla panchina in senso di marcia lato dx ^{124) 103)}	910,-	-	-	○	○	38
V6001012	Tapparella elettrica parte ant. incl. avvolgibile parabrezza (dal basso verso l'alto) e funzione anabbagliante sole	1.680,-	○	○	○	○	16
V30410J	Tappeto coibentato per la cabina di guida	170,-	□	□	□	□	3
V40070J	Pensili anteriori anziché letto basculante ¹²⁵⁾	565,-	○	○	○	○	-16
V40430J	Sideboard multifunzionale incl. scomparto scarpe e multimediale e 2 x 230 V e 1 presa USB doppia ^{126) 115) 114)}	770,-	○	○	○	○	15
V4040510	Cassetti e stivaggio nella dinette	300,-	○	○	○	○	3
V30310J	Pavimento garage in alluminio mandorlato e pareti rivestite in speciale feltro con 2 binari per fissaggio	505,-	□	□	□	□	22
V50100J	Doccia esterna in garage	295,-	○	○	○	○	1
V3072010	Scomparto chiudibile a chiave lato passeggero	200,-	○	○	○	○	3

Zona giorno e notte & illuminazione



Il montaggio in fabbrica della dotazione opzionale aumenta la massa effettiva del veicolo e riduce il carico utile. L'eccedenza di carico indicata per pacchetti e dotazione opzionale indica l'eccedenza di carico rispetto alla dotazione standard di ciascun modello e/o pianta. Il peso totale della dotazione opzionale scelta non può superare la massa specificata dal produttore per la dotazione opzionale indicata nelle specifiche del modello. Nel caso specifico si tratta di un valore calcolato per ogni tipo e pianta, con cui HYMER definisce il peso massimo disponibile per la dotazione opzionale montata in fabbrica. Per indicazioni e spiegazioni dettagliate

sul peso consultare il paragrafo "Note giuridiche". In caso di portata maggiorata aumenta la massa specificata dal produttore per la dotazione opzionale. La maggiorazione risulta dal maggiore carico utile grazie al telaio alternativo. Vanno sottratti il peso proprio maggiore del telaio alternativo e soprattutto il peso delle eventuali varianti di motore più pesanti obbligatorie (ad es. 180 CV). Per una descrizione più dettagliata di tutte le dipendenze tecniche obbligatorie, consultare le spiegazioni della nota a piè di pagina.

		Prezzo € ^{a)}	B-ML I 780	B-ML I 790	B-ML I 880	B-ML I 890	Peso (kg)*
V60285J	Cuscineria supplementare per trasformazione dinette anteriore in posto letto utilizzando sedile conducente (incl. tavolo abbassabile) ^{104) 103)}	460,-	○	○	○	○	5
V40220E	Letto basculante elettrico	1.535,-	○	○	○	○	3
V40220EA	Letto basculante elettrico trasformabile in letto singolo ¹²³⁾	2.045,-	○	○	○	○	18
V40220MA	Letto basculante regolabile, trasformabile in letto singolo incl. sistema letto con rete a doghe ¹²³⁾	1.325,-	○	○	○	○	15
V40350J	Scaletta per letto basculante	75,-	○	○	○	○	5
V60260J	Cuscineria aggiuntiva tra i letti singoli longitudinali incl. accesso comfort	460,-	○	—	○	—	4
Cucina							
V40310129	TEC-Tower (combinazione frigo/freezer 153 l, forno) ^{120) 32)}	705,-	○	○	○	○	10
V4020012	Combinazione fornello / forno ¹²¹⁾	910,-	○	○	○	○	29
V4028014	Fornello ibrido (funzionamento a gas e elettrico/induzione) ¹²²⁾	715,-	○	○	○	○	2.5
V4001511	Piano di lavoro cucina in materiale minerale tipo Corian	1.630,-	○	○	●	●	10
Bagno							
V5053010	Toilette in ceramica	505,-	○	○	○	○	10
Installazione & Tecnologia di bordo							
V50250J	Filtro gas per scambio automatico della bombola del gas ¹⁵⁾	200,-	○	○	○	○	0
V50230J	Presa gas esterna con rubinetto	200,-	○	○	○	○	1
V5012015	HYMER Smart Battery System 2.0 - Ampliamento: secondo modulo batteria cellula 80 Ah LFP incl. cariche supplementare (capacità totale 160 Ah)	1.835,-	□	□	□	□	10
V5012516	HYMER Smart Battery System 2.0 - ampliamento: terzo e quarto modulo batteria cellula 2 x 80 Ah LFP (capacità totale 320 Ah) ⁷⁷⁾	3.580,-	□	□	□	□	20
V5047029	Pannello solare 2 x 95 watt con regolatore di carica (MPPT) e display	1.735,-	○	○	○	○	8
V5033014	Climatizzatore a soffitto 2400 W	2.350,-	○	○	○	○	33
V5069710	Filtro dell'acqua per sistema acque chiare	255,-	○	○	○	○	1
V3064012	Sistema di aerazione cassetta WC	300,-	○	○	○	○	1
Multimedia							
V5054514	TV schermo piatto 32" a LED con altoparlanti integrati, telecomando, DVD-player, HYMER Smart-Multimedia-System con Bluetooth (DVB-T/C, DVB-S2) e supporto elettrico incl. ricevitore	1.940,-	○	○	○	○	10
V5055011	Seconda TV 22" a LED nella zona notte con altoparlanti integrati, DVD-player, DVB-T/C, DVB-S2, predisposizione e supporto alla parete ²⁶⁾	1.475,-	○	○	○	○	13
V50440116	Antenna digitale, senza ricevitore	2.760,-	○	○	○	○	17
V50440123	Antenna satellitare digitale, 80 cm	2.965,-	○	○	○	○	14.5
V50440124	Antenna satellitare digitale 80 cm con Twin LNB	3.270,-	○	○	○	○	15.5
Tappezzeria & Mobilio							
V100904009	Mobilio Velvet Ash		◆	◆	◆	◆	0
V100704165	Tappezzeria Porto		◆	◆	◆	◆	0
V100704125	Tappezzeria similpelle/tessuto Marquis	1.015,-	○	○	○	○	4
V100704166	Combinazione pelle/tessuto Tenerife	3.065,-	○	○	○	○	4
V100704090	Tappezzeria in pelle Grigio	3.065,-	○	○	○	○	6.5
V100704167	Tappezzeria in pelle Isola	3.065,-	○	○	○	○	6
V602104011	Moquette Laguna	405,-	○	○	○	○	7
V602104009	Moquette Samona	405,-	○	○	○	○	7
Pacchetti							
V8006420	Linea di dotazioni Plus (B-ML I 780/790) ⁷⁸⁾	6.050,-	○	○	—	—	30
V8006420	Dotazioni Plus (B-ML I 880/890) ⁷⁸⁾	3.280,-	—	—	○	○	7
V8006421	Linea di dotazioni Premium (B-ML I 780/790) ⁷⁸⁾	8.870,-	○	○	—	—	34
V8006421	Dotazioni Premium (B-ML I 880/890) ⁷⁸⁾	6.100,-	—	—	○	○	11
V8039014	Pacchetto Comfort abitativo	925,-	○	○	○	○	7
V8007117	Pacchetto Autark Lithium XL	6.655,-	○	○	○	○	41
V8005016	Pacchetto Arktis Smart	2.640,-	○	○	○	○	39

● Dotazione di serie

○ Dotazioni opzionali ▲ Obbligatorio

△ Non noto al momento della pubblicazione Fate attenzione alle note a pagina 111

◆ Su richiesta (senza sovrapprezzo) — Non possibile □ Disponibile nel pacchetto



Il montaggio in fabbrica della dotazione opzionale aumenta la massa effettiva del veicolo e riduce il carico utile. L'eccedenza di carico indicata per pacchetti e dotazione opzionale indica l'eccedenza di carico rispetto alla dotazione standard di ciascun modello e/o pianta. Il peso totale della dotazione opzionale scelta non può superare la massa specificata dal produttore per la dotazione opzionale indicata nelle specifiche del modello. Nel caso specifico si tratta di un valore calcolato per ogni tipo e pianta, con cui HYMER definisce il peso massimo disponibile per la dotazione opzionale montata in fabbrica. Per indicazioni e spiegazioni dettagliate

sul peso consultare il paragrafo "Note giuridiche". In caso di portata maggiorata aumenta la massa specificata dal produttore per la dotazione opzionale. La maggiorazione risulta dal maggiore carico utile grazie al telaio alternativo. Vanno sottratti il peso proprio maggiore del telaio alternativo e soprattutto il peso delle eventuali varianti di motore più pesanti obbligatorie (ad es. 180 CV). Per una descrizione più dettagliata di tutte le dipendenze tecniche obbligatorie, consultare le spiegazioni della nota a piè di pagina.

PREZZI E DATI TECNICI HYMER VENTURE S



	Venture S
Prezzoa) €	243.000,-
Autotelaio di serie	Mercedes-Benz Sprinter 419 CDI
Trazione	Trazione integrale
kw (CV)	140 (190)
Classe di emissione	Euro VI-E
Lunghezza / Larghezza / Altezza (cm)	645 / 216 / 307 ¹⁾
Larghezza scocca / Lunghezza interna (cm)	207 / 200 ²⁾
Tipo di tetto	Tetto sollevabile
Altezza abitativa zona giorno (cm)	196
Passo (mm)	3665
Massa in ordine di marcia (-/+ 5%) (kg)*	3567 (3389 - 3745)*
Massa specificata dal produttore per la dotazione opzionale (kg)*	363
Massa massima tecnicamente ammissibile (kg)*	4100
Massa massima rimorchiabile tecnicamente ammissibile (kg)*	1780 ³⁾
Posti a sedere omologati (conducente incluso)*	2
Isolamento pavimento / Parete / Tetto (mm)	41 / 34 / 34
Dimensioni letto: letto posteriore Lu. x La. (cm)	190 x 120 - 110
Dimensioni letto tetto sollevabile (lu. x La. (cm)	210 - 140 x 140
Posti letto	4
Bagno	127 x 67
Doccia separata La. x Pr. (cm)	64 x 74
Armadio La. x Pr. x Al. (cm)	30 x 540 x 196
Cucina La. x P x A (cm)	168 x 60 x 93
Riscaldamento standard	Aria calda Diesel, 6 kW
Bombole del gas (peso di riempimento)	1x 5kg
Capacità totale del serbatoio acque chiare (l)	120
Serbatoio acque chiare riempito in regime di marcia (l)	20
Serbatoio delle acque di scarico (l)	100
Batteria cellula aggiuntiva (Ah)	4x80 Ah (LFP)
Prese 230 V/12 V/USB	6 / 6 / 9

● Dotazione di serie

○ Dotazioni opzionali

▲ Obbligatorio

△ Non noto al momento della pubblicazione

◆ Su richiesta (senza sovrapprezzo)

— Non possibile

□ Disponibile nel pacchetto



* INFO

La massa in ordine di marcia indicata è un valore predefinito stabilito con una procedura di omologazione. A causa delle tolleranze di produzione è possibile che la massa in ordine di marcia differisca dal valore indicato sopra. Divergenze pari a ± 5 % della massa in ordine di marcia sono giuridicamente ammissibili. Il margine ammissibile in chilogrammi è indicato tra parentesi dopo la massa in ordine di marcia. La massa specificata dal produttore per la dotazione opzionale è un valore calcolato per il tipo e la pianta, con cui HYMER definisce il peso massimo disponibile per la dotazione opzionale montata in fabbrica. La limitazione della dotazione opzionale dovrebbe garantire che la massa utile minima, vale a dire la massa libera prescritta per legge per i bagagli e per gli accessori installati a posteriori, nei veicoli forniti da HYMER sia effettivamente disponibile anche per il carico utile. Il peso

reale del veicolo franco fabbrica può essere determinato solo tramite pesatura alla fine della catena. Se dalla pesatura, in casi eccezionali, dovesse risultare che l'effettiva possibilità di carico, nonostante la limitazione della dotazione opzionale, supera la massa utile minima in seguito a una divergenza di peso ammissibile, prima di fornire il veicolo, insieme a Lei e al rivenditore, controlliamo se ad es. maggiorare la portata, ridurre i posti a sedere o eliminare la dotazione opzionale. La massa massima tecnicamente ammissibile del veicolo e la massa massima tecnicamente ammissibile sull'asse non possono essere superate. Per indicazioni e spiegazioni dettagliate sul peso e sulla configurazione del veicolo consultare il paragrafo "Note giuridiche". Per una rappresentazione dettagliata di tutte le dipendenze tecniche obbligatorie consultare le spiegazioni delle note a piè di pagina.

DOTAZIONE STANDARD HYMER VENTURE S

Varianti di chassis/peso	
Mercedes-Benz Sprinter 4,1 t - 419 CDI - 140 KW/190 CV - Euro VI-E	●
Autotelaio	
Grigio pietra pastello	●
Paraurti, passaruota e componenti aggiuntivi in ELASTOCOAT	●
Cambio automatico 9G-TRONIC incl. funzione Hold	●
Trazione integrale permanente con serbatoio da 93 litri	●
Serbatoio AdBlue 22 l	●
Specchietti retrovisori esterni regolabili e riscaldabili elettricamente	●
Fari a LED high performance	●
Fari fendinebbia con luci statiche di svolta	●
Paraspruzzi sull'asse posteriore	●
Luci diurne integrate nei fari	●
Sospensioni asse anteriore rinforzate	●
Vetro termoisolante con striscia oscurante sul parabrezza	●
Parabrezza riscaldabile	●
Cerchi in acciaio da 16" (neri) con pneumatici chiodati (All-Terrain) ⁶³⁾	●
Vano per smartphone incl. ricarica wireless con indicatore del livello di carica	●
Ripiano sopra il parabrezza	●
Pacchetto acustico Mercedes-Benz	●
Chiusura centralizzata e alzacristalli elettrici in cabina	●
Freno di stazionamento elettrico	●
Airbag conducente e passeggero	●
Keyless Start - pulsante Start - Stop per un'accensione confortevole	●
Quadro strumenti con display a colori Mercedes-Benz	●
Pacchetto ricarica cruscotto (2 prese USB-C da 5 V e una presa elettrica da 12 V)	●
Volante in pelle (con cambio automatico)	●
Volante regolabile in altezza e inclinazione	●
Vano portaoggetti aperto lato passeggero	●
Modulo speciale parametrizzabile per il controllo di componenti elettronici aggiuntivi installati in un secondo momento	●
THERMOTRONIC climatizzatore automatico incl. sensori pioggia	●
ABS (sistema anti-bloccaggio) / ASR (Antipattinamento) / EBV (Ripartitore elettronico di frenata) e ESP (Programma elettronico di stabilizzazione)	●
Active Distance Assistant (regolatore della distanza) DISTRONIC PLUS incl. volante multifunzione	●
Assistenza alla frenata attiva	●
Active Lane Keeping Assist (assistenza al mantenimento della corsia)	●
Attention Assist (sistema rilevamento stanchezza)	●
Accensione automatica dei fari	●
Hill Start Assist	●
Sistema assistenza fari abbaglianti	●
Assistente di velocità intelligente	●
Traffic Sign Assist (rilevamento segnali stradali)	●
Carrozzeria	
Adesivi di design con look a nido d'ape	●
Vernice Raptor resistente alle schegge di pietra per paraurti, passaruota e parti aggiuntive	●
Instant Loft - Tetto sollevabile pneumatico con sistema a camera d'aria, chiusura elettrica e illuminazione ambiente	●
Ottimo isolamento sandwich PUAL Alu/Alu (parete 34mm / parete 34mm)	●
Vano di stivaggio posteriore destro/sinistro	●
Gradino d'ingresso elettrico, 1 scalino, incl. illuminazione Coming-Home	●
Esclusive luci posteriori multifunzione HYMER con tecnologia ibrida a LED	●
Sistema di fissaggio flessibile tramite guide Airline sul portellone posteriore	●
Piattaforma posteriore con capacità di carico fino a 350 kg	●
Porta d'ingresso Comfort-Plus con maniglia, accesso e chiusura centralizzata RFID (senza chiave)	●
Protezione antincastro anteriore e posteriore	●
Pavimento in vetroresina con isolamento XPS (pavimento 41mm)	●
LED Light-Bar 44" sopra la cabina guida	●
Box di stivaggio, sotto pavimento, lato guidatore	●
Oblò 40 x 40 cm tetto sollevabile	●
Oblò 40 x 40 cm sopra la dinette	●
Finestra panoramica dinette posteriore	●
Finestra con cornice in cucina	●
Scocca	

Oscuranti cabina guida plissettati	●
Zanzariera a rullo nella porta d'ingresso e nella piattaforma posteriore	●
Pushlock comfort con passanti in vera pelle su sportelli e cassetti	●
Pannelli del muro multifunzionali con profili in alluminio (in look bambù)	●
Armadio a tutta altezza incl. scomparto porta spezie	●
Postazione PC con piano di lavoro pieghevole in bambù	●
Sistema di stoccaggio cabina con box di rivestimento in feltro	●
Scala con gradini di bambù	●
Occhielli di ancoraggio dinette	●
Rivestimento pareti in effetto-feltro	●
Tavolo giorno scorrevole con piano in bambù	●
Doccia esterna nel vano portaoggetti esterno lato conducente	●
Zona giorno e notte & illuminazione	
Materasso Dual Core traspirante con livello di rigidità regolabile individualmente	●
Coprimaterasso tetto sollevabile	●
4 cuscini foderati	●
Illuminazione interna completa a LED, bianco caldo, dimmerabile	●
Pacchetto Luci (luce pendente multifunzionale, 2 luci di lettura ambiente per parete multifunzionale)	●
Cucina	
Estensione del piano di lavoro incl. tagliere	●
Cassetti della cucina liberamente divisibili	●
Piano di lavoro per cucina FENIX, extra opaco, anti-impronta	●
Pattumiera	●
Fornello a due fuochi	●
Bagno	
Bagno comfort con estensione della stanza brevettata, inclusa doccia a filo pavimento e colonna doccia in bambù	●
Finestra in bagno	●
Specchio magnetico	●
Installazione & Tecnologia di bordo	
Riscaldamento ad aria calda diesel da 6 KW con boiler per acqua calda da 10 litri e sensore di pressione dell'aria (kit di altitudine)	●
Riscaldamento ad aria calda nella zona notte regolabile separatamente	●
Display touch da 7 pollici per controllare e monitorare comodamente le funzioni smart del veicolo	●
HYMER Smart Battery System 2.0 - (4x80 Ah LFP) incl. caricatore supplementare	●
Booster di carica per una ricarica sicura della batteria cellula durante la guida (fino a 70 A)	●
Pannello solare 3 x 115 watt con regolatore di carica solare (MPPT)	●
Inverter da 12V a 230V, 1600VA, 2.800W di potenza di picco incl. caricatore supplementare da 70 A ¹²⁷⁾	●
Serbatoio acque chiare 120 l isolato e riscaldato (20 l in posizione di guida)	●
Serbatoio acque grigie isolato e riscaldato 100 l	●
Svuotamento elettrico serbatoio acque grigie	●
Filtro dell'acqua per sistema acque chiare	●
Multimedia	
2 altoparlanti cabina guida, Antenna Radio e DVB-T2	●
Collegamento in rete dei componenti tecnici della cellula del veicolo	●
Sistema multimediale MBUX 10,25" incl. navigatore con volante multifunzione, DAB+, Touchscreen e retrocamera ⁷⁸⁾	●
Diffusore mobile SONOS Smartspeaker con supporto per parete	●
Tappezzeria & Mobilio	
Mobilio Native Bamboo	●
Tappezzeria Indiana	●
Moquette cabina guida Venture S	●

● Dotazione di serie

○ Dotazioni opzionali

▲ Obbligatorio

△ Non noto al momento della pubblicazione

◆ Su richiesta (senza sovrapprezzo) — Non possibile

□ Disponibile nel pacchetto

PACCHETTI HYMER VENTURE S

Pacchetto Winter

Riscaldamento sedili per sedili originali Mercedes Benz

Wet Wiper System (tergicristallo con spruzzatore integrato)

Riscaldamento del volante

Cabina isolata termicamente

Prezzo	1.425,-
Peso (kg)*	3

● Dotazione di serie

○ Dotazioni opzionali

▲ Obbligatorio

△ Non noto al momento della pubblicazione

◆ Su richiesta (senza sovrapprezzo)

— Non possibile

□ Disponibile nel pacchetto



* INFO

Il montaggio in fabbrica della dotazione opzionale aumenta la massa effettiva del veicolo e riduce il carico utile. L'eccedenza di carico indicata per pacchetti e dotazione opzionale indica l'eccedenza di carico rispetto alla dotazione standard di ciascun modello e/o pianta. Il peso totale della dotazione opzionale scelta non può superare la massa specificata dal produttore per la dotazione opzionale indicata

nelle specifiche del modello. Nel caso specifico si tratta di un valore calcolato per ogni tipo e pianta, con cui HYMER definisce il peso massimo disponibile per la dotazione opzionale montata in fabbrica. Per indicazioni e spiegazioni dettagliate sul peso consultare il paragrafo "Note giuridiche".

DOTAZIONI OPZIONALI HYMER VENTURE S

		Prezzo € a)	Venture S	Peso (kg)*
Varianti di chassis/peso				
V201103880	Variante di peso 3.880 kg (con Mercedes-Benz Sprinter 415/417/419 CDI)	265,-	○	0
Autotelaio				
V8006031	Colore esterno Quellblau metallizzato ¹²⁸⁾ ³²⁾	8.920,-	○	3.5
V2021051	Cerchi in lega Delta Beadlock da 18" (neri) con pneumatici tassellati (All-Terrain) ³²⁾ ⁶³⁾	5.935,-	○	22
V2113010	Wet Wiper System (tergicristallo con spruzzatore integrato) ⁴⁴⁾	105,-	□	0
V20855J	Riscaldamento sedili per sedili originali Mercedes Benz ⁴⁵⁾	740,-	□	2
V2022210	Regolazione della velocità in discesa (funzionamento offroad)	605,-	○	0
Carrozzeria				
V30522110	Veranda 3 m elettrica (12V) con illuminazione LED	2.040,-	○	30
V2007111	Gancio di traino (testa sferica rimovibile)	2.040,-	○	24
V3071510	Portabici su binari Airline (verniciato a polvere nera) per due biciclette, carico massimo 60 kg	2.450,-	○	17.5
V20460J	Piedini di stazionamento posteriori (2 pz.)	405,-	○	9
V3055010	Chiusura di sicurezza per porta cellula	295,-	○	0.5
V3012011	Oblò elettrico presso la dinette	460,-	○	5
Scocca				
V30490J	2 sedie da campeggio + tavolo (adatto allo spazio di stivaggio dinette lato passeggero)	500,-	○	14.5
V4016210	Grill a gas SKOTTI con set di collegamento per bombole di gas	255,-	○	4.5
Bagno				
V5053010	Toilette in ceramica	505,-	○	10
V3064012	Areazione toilette	405,-	○	0.5
Installazione & Tecnologia di bordo				
V5028021	Riscaldatore elettrico da 1.800 W (per riscaldamento ad aria calda diesel da 6 kW)	595,-	○	1.5
V50230J	Allacciamento gas nel vano portaoggetti	200,-	○	1
V5033015	Climatizzatore a pavimento Truma Saphir Compact 1.800 W	2.040,-	○	24
Multimedia				
V5012810	Proiettore compatto con staffa per parete e schermo multifunzionale	1.325,-	○	3
V5073019	HYMER Premium Sound System in cabina guida incl. Subwoofer	870,-	○	0
Tappezzeria & Mobilio				
V100704123	Tappezzeria Gomera		◆	0
V100704126	Tappezzeria pelle/tessuto Moreno	3.065,-	○	5
Pacchetti				
V8031023	Pacchetto Winter	1.425,-	○	3

● Dotazione di serie

○ Dotazioni opzionali

▲ Obbligatorio

△ Non noto al momento della pubblicazione Fate attenzione alle note a pagina 111

◆ Su richiesta (senza sovrapprezzo)

— Non possibile

□ Disponibile nel pacchetto



* INFO

Il montaggio in fabbrica della dotazione opzionale aumenta la massa effettiva del veicolo e riduce il carico utile. L'eccedenza di carico indicata per pacchetti e dotazione opzionale indica l'eccedenza di carico rispetto alla dotazione standard di ciascun modello e/o pianta. Il peso totale della dotazione opzionale scelta non può superare la massa specificata dal produttore per la dotazione opzionale indicata nelle specifiche del modello. Nel caso specifico si tratta di un valore calcolato per ogni tipo e pianta, con cui HYMER definisce il peso massimo disponibile per la dotazione opzionale montata in fabbrica. Per indicazioni e spiegazioni dettagliate

sul peso consultare il paragrafo "Note giuridiche". In caso di portata maggiorata aumenta la massa specificata dal produttore per la dotazione opzionale. La maggiorazione risulta dal maggiore carico utile grazie al telaio alternativo. Vanno sottratti il peso proprio maggiore del telaio alternativo e soprattutto il peso delle eventuali varianti di motore più pesanti obbligatorie (ad es. 180 CV). Per una descrizione più dettagliata di tutte le dipendenze tecniche obbligatorie, consultare le spiegazioni della nota a piè di pagina.

I RICAMBI ORIGINALI PER IL VOSTRO AUTOCARAVAN

La gamma dei ricambi originali HYMER vi offre soluzioni con valore aggiunto, su misura e dal design armonioso – ovviamente nell'affermata qualità HYMER. Che cerciate una soluzione per il trasporto sicuro delle vostre bici o che vogliate maggiore autonomia: vi offriamo prodotti su misura per il vostro veicolo.




Bike-Carrier HYMER: una pratica soluzione per il trasporto di bici nel garage posteriore

Bike-Carrier HYMER è la soluzione semplice e compatta per riporre due biciclette, anche elettriche, nel garage posteriore. Con l'astae i bracci di supporto regolabili in modo personalizzato caricare le bici sarà un gioco da ragazzi.



Spazio per l'individualità grazie al mondo degli accessori modulari da agganciare al binario

I ricambi originali HYMER offrono accessori come portatablet, un ripiano universale e un portaspezie per il binario integrato nella zona abitativa. Adattate perfettamente le pareti alle vostre esigenze!



Isolamenti e parasole HYMER


Protegetevi dal caldo e dal freddo nel veicolo con gli isolamenti e i parasole dei ricambi originali HYMER. I parasole di alta qualità si montano con pochi gesti e sono davvero duraturi.



Tappeti della cabina di guida HYMER

Con i pregiati tappeti dei ricambi originali HYMER proteggerete la cabina di guida del vostro motorcaravan. I tappeti, in velour di polipropilene di facile pulizia e su misura, sono rifiniti con il logo ricamato HYMER.

Inoltre, i ricambi originali HYMER offrono soluzioni su misura per materassi comfort, diverse soluzioni di stivaggio, articoli di merchandising, svariate collezioni e molto altro ancora. Date uno sguardo all'intera gamma dei ricambi originali HYMER.



Gli accessori originali non sono disponibili di fabbrica, ma possono essere ordinati e montati a posteriori presso il vostro concessionario HYMER. Gli articoli vengono montati di fabbrica sul veicolo dopo la consegna e non a posteriori sotto la responsabilità del costruttore. I ricambi e gli accessori originali HYMER montati a posteriori sul veicolo modificano le possibilità di carico aggiuntivo e i carichi assiali.

Considerare che la massa complessiva assiale tecnicamente ammessa non può essere superata anche dopo il montaggio di ricambi e accessori originali HYMER. Ulteriori avvisi e spiegazioni sulla massa sono riportati nelle relative informazioni.

INFORMAZIONI IMPORTANTI

Ogni modifica eseguita dopo la produzione può ridurre i margini di sicurezza del veicolo. Gli accessori ed i pezzi di ricambio consigliati dalla Hymer GmbH & Co. KG sono stati progettati esclusivamente per il Vostro veicolo e sono stati da noi collaudati ed approvati.

Il Vostro rivenditore specializzato HYMER dispone di questi prodotti e delle informazioni tecniche, per eseguire l'installazione a regola d'arte. Gli accessori installati, trasformati o aggiunti che non sono da noi approvati, possono compromettere o ridurre i margini di sicurezza e provocare eventuali danni, anche nel caso esista una comunicazione comprovante la possibilità di installazione dell'accessorio.

Vi preghiamo di comprendere come la Hymer GmbH & Co. KG non possa assumersi responsabilità per danni causati da accessori non approvati e da modifiche o cambiamenti non autorizzati. I pesi indicati sono passibili di modifica. Il carico utile indicato sul catalogo si riduce in relazione agli accessori installati, dei quali viene fornito il relativo peso sul presente listino. I dati relativi a dotazioni, aspetto, prestazioni, dimensioni e masse sono suscettibili di una tolleranza del +/- 5%. I dati sono riferiti alla data di stampa del catalogo e del listino e rispettano le disposizioni europee.

Nel corso della produzione ci riserviamo il diritto di apportare modifiche alle dotazioni o migliorie del prodotto. Prima di formalizzare l'acquisto, Vi consigliamo di verificare presso un rivenditore specializzato HYMER la situazione aggiornata delle dotazioni di serie e se siano state apportate modifiche. Vi preghiamo di osservare che, in caso di installazione di un accessorio specialmente nella zona posteriore, come ad esempio portamoto o gancio di traino ecc., va sempre rispettato il carico massimo ammesso sull'assale.

I prezzi degli accessori sono validi solo se ordinati prima della costruzione del veicolo e montati in fabbrica. Non sono validi per montaggio successivo. Il montaggio successivo a volte può non essere possibile o costare di più. Il presente listino prezzi è valido sulla base delle dotazioni di serie definite al momento della messa in stampa. Nonostante un accurato controllo dei contenuti, non sono esclusi possibili errori di stampa e/o di traduzione. Può essere che sul catalogo o sul listino prezzi siano presenti fotografie o disegni raffiguranti accessori che non fanno parte della dotazione di serie. L'impianto idrico è rispondente alla normativa 2002/72/EG del 07/2011, e corrisponde all'attuale livello tecnico.

Prima di formalizzare l'acquisto, Vi consigliamo di verificare presso un concessionario HYMER l'attuale dotazione di serie e qualora siano state apportate modifiche. I prezzi indicati sono prezzi consigliati (non vincolanti) in EURO (IVA inclusa) e si intendono franco fabbrica, spese di immatricolazione esclusa. Ci riserviamo la possibilità di variare il veicolo e tutte le sue componenti senza preavviso alcuno: prezzi, accessori, listini e dati tecnici riguardanti la nostra produzione. Questo nuovo listino prezzi sostituisce con effetto immediato il precedente listino prezzi. Il cliente finale non è autorizzato a ritirare il veicolo ordinato direttamente in fabbrica.

NOTE

- 1) a) La larghezza totale corrisponde alla dimensione comprensiva dei passaruota (esclusi gli specchietti retrovisori esterni). b) L'altezza cambia se vengono montati equipaggiamenti opzionali come l'antenna SAT, le barre sul tetto, ecc. L'antenna radio di serie sul tetto non è inclusa nell'altezza totale.
- 2) La larghezza esterna corrisponde alla misura dalla parete dx alla parete sx.
- 3) a) Fino al 12% di pendenza: la potenza del motore si riduce inevitabilmente con l'aumentare dell'altitudine. A partire da 1000 m di altitudine e successivamente ogni 1000 m, il 10% del carico del rimorchio deve essere dedotto dal peso del rimorchio. b) La specifica è il massimo carico rimorchiabile tecnicamente possibile, tenendo conto del peso lordo del treno delle possibili varianti di telaio. Il peso lordo del treno e il relativo carico del rimorchio possono variare a seconda della variante di dotazione/telaio e della massa totale tecnicamente ammessa del veicolo trainante. A questo proposito, contattateci e saremo lieti di calcolare la capacità di traino del vostro veicolo.
- 4) Il numero dei posti omologati si riduce, nel caso in cui la massa in ordine di marcia aumenti. La variazione della massa in ordine di marcia è riconducibile in special modo alla scelta di una motorizzazione diversa alla motorizzazione di base, all'installazione di accessori e alla scelta di varianti abitative. Accertatevi, grazie ai pesi riportati sul listino prezzi o chiedendo ai rivenditori specializzati HYMER, che la massa complessiva tecnicamente consentita non venga superata e che resti sufficiente carico utile per passeggeri e bagaglio.
- 5) In caso di incidente, i freni si bloccano automaticamente per evitare una possibile collisione secondaria.
- 6) Parete laterale in colore Crystal Silver non possibile in combinazione con il colore Grigio Campovolo della cabina guida.
- 7) Il parabrezza riscaldato è disponibile solo in combinazione con il sistema di assistenza alla guida.
- 8) Le staffe per le gambe di sostegno del tendalino vengono fornite sfuse.
- 9) A seconda dell'equipaggiamento e del carico del veicolo, possono verificarsi situazioni in cui il carico sull'asse viene superato prima che i 450 kg del garage posteriore siano esauriti. Quando si carica il veicolo, è necessario rispettare i carichi sugli assi e la massa totale ammessa.
- 10) Il gancio di traino per gli autocaravan è possibile soltanto in combinazione con l'estensione del telaio.
- 11) Il colore del rivestimento del tetto in vetroresina non è identico al colore delle pareti, perchè la superficie della vetroresina non è uguale alle pareti in alluminio.
- 12) Sovrapprezzo sulla porta con una chiusura e finestra.
- 13) Il climatizzatore a soffitto e l'oblò elettrico si escludono a vicenda.
- 14) Secondo le istruzioni del produttore, si prega di fare attenzione alla velocità massima di 150 km/h. Tenete tuttavia in considerazione le norme del codice della strada del vostro Paese e le informazioni del veicolo.
- 15) Sulla base delle informazioni del produttore, vi consigliamo di ordinare il filtro gas per lo scambiatore delle bombole del gas automatico con crash-sensor e funzionamento anti-gelo, in modo da preservare il corretto funzionamento.
- 16) L'HYMER Smart Battery System (HY-Tec-LFP-Battery 150) estende in modo significativo l'energia elettrica disponibile e quindi l'autonomia del camper. La HY-Tec-LFP-Battery offre un aumento del 200% della capacità disponibile della batteria con uno spazio di installazione praticamente identico (rispetto alle batterie standard AGM_II da 95Ah), unitamente a un risparmio di peso di circa 6 kg (circa il 22%). Questa soluzione espandibile aumenta la capacità e le prestazioni delle batterie al piombo, incrementando al contempo l'efficienza e la durata dell'intero sistema. Le batterie al litio sono collegate in parallelo alle batterie al piombo. In questo modo, le batterie al litio si fanno carico della maggior parte dei cicli di carica, mentre le batterie al piombo fungono da accumulatori di riserva. Il computer della batteria regola la carica/scarica ottimale e visualizza lo stato di carica.
- 17) La seconda batteria cellula (95 Ah AGM), lo Smart-Battery-System HYMER (50 Ah LFP) così come lo Smart-Battery-System Hymer (150 Ah LFP) incl. caricatore aggiuntivo 18 A non possono essere ordinati e di conseguenza montati contemporaneamente nel veicolo.
- 18) La seconda batteria di servizio (95 Ah AGM) incl. caricatore aggiuntivo 18 A e Hymer Smart Battery non possono essere ordinati o montati insieme.
- 19) Pavimento riscaldato elettricamente solo nella zona calpestabile. Il podio viene riscaldato con aria calda e le aperture del pavimento non vengono riscaldate.
- 20) Le opzioni controllo della temperatura del pavimento e moquette si escludono a vicenda. È possibile ordinare solo uno di questi articoli.
- 21) Sistema di navigazione incl. commutazione automatica dalla batteria di avviamento alla batteria di servizio e interruttore per funzionamento in marcia e da fermo.
- 22) Smart Control: semplice controllo del livello dell'acqua e della batteria tramite l'unità di controllo del navigatore.
- 23) A seconda del tipo di smartphone e della versione del software, l'entità dell'utilizzo dello smartphone può variare.
- 24) L'integrazione completa dello smartphone nel sistema multimediale (ad es. Apple Car Play, Google Android Auto) può essere garantita solo se il sistema di navigazione multimediale da 9" viene ordinato franco fabbrica. L'integrazione dello smartphone non è possibile in post-produzione.
- 25) Possibile soltanto in combinazione con la predisposizione TV/ support TV schermo piatto.
- 26) La seconda TV a LED è possibile solo in combinazione con la prima TV a LED.
- 27) Per i veicoli con il letto trasversale, la finestra apribile posteriore in direzione di marcia sx è disponibile soltanto come optional.
- 28) I fendinebbia alogeni non sono possibili in combinazione con i fari full-LED HYMER Premium.
- 29) Possibile soltanto in combinazione con l'optional regolazione in altezza e inclinazione dei sedili pilota (nei motorhome)
- 30) Il gradino elettrico della porta conducente è possibile soltanto in combinazione con l'opzione "porta conducente".
- 31) Oblò 40 x 40 cm non possibile in combinazione con l'opzione "Pensili anteriori anzichè letto basculante".
- 32) Con l'ordine di questo optional, la dotazione di serie non viene fornita.
- 33) Active Distance Assist attivo a partire da 30 km/h.
- 34) L'Active Distance Assist 30+ è disponibile solo in combinazione con il sistema di assistenza alla guida.
- 35) L'HYMER-Smart-Battery-System (HY-Tec-LFP-Battery 50) estende in modo significativo l'energia elettrica disponibile e quindi il tempo di autonomia del camper. A parità di capacità, la HY-Tec-LFP-Battery 50 offre un significativo risparmio di peso di 20 kg rispetto a una batteria AGM_II standard da 95Ah e richiede solo 1/3 dello spazio. Questa soluzione espandibile aumenta la capacità e le prestazioni delle batterie al piombo, incrementando al contempo l'efficienza e la durata dell'intero sistema. Le batterie al litio sono collegate in parallelo alle batterie al piombo. Le batterie al litio eseguono la maggior parte dei cicli di ricarica, mentre le batterie al piombo fungono da accumulatori di riserva. Il computer della batteria regola la carica/scarica ottimale e visualizza lo stato di carica.
- 36) Optional che include la commutazione automatica della radio dalla cabina alla batteria cellula.
- 37) Non è possibile aumentare di peso il telaio Mercedes-Benz Sprinter 31x con un peso totale ammesso di 3.500 kg. Si prega di fare attenzione al momento dell'ordine.
- 38) Si prega di fare attenzione: non è possibile disattivare l'airbag passeggero. Perciò non è consentito utilizzare seggiolini per bambini, in direzione contraria a quella di marcia sul sedile passeggero.

- 39) Possibile soltanto in combinazione con il cambio automatico 9 G.
- 40) L'Active Break Assistance è di serie con lo chassis Mercedes-Benz Sprinter 41x.
- 41) Non possibile in combinazione con il gancio di traino o con la predisposizione gancio di traino e estensione telaio 450 kg.
- 42) Le opzioni "Griglia di raffreddamento cromata" e "Paraurti, componenti aggiuntivi e cornice della griglia di raffreddamento verniciati nel colore della carrozzeria" sono disponibili solo in combinazione tra di loro.
- 43) Non in combinazione con il colore esterno hightech silver.
- 44) Possibile solo in combinazione con l'opzione "Riscaldamento dei sedili e supporto lombare per sedili originali Mercedes Benz".
- 45) Possibile solo in combinazione con il sistema Wet Wiper.
- 46) Adesivo di design Tenorit possibile soltanto in combinazione con il colore esterno grigio Tenorit.
- 47) Con questo optional viene montato un oblò 40 x 40 cm invece dell'oblò panoramico 70 x 50 nella zona giorno.
- 48) Possibile soltanto in combinazione con "Riscaldamento a aria calda 6 kW con resistenza elettrica 1.800 Watt e boiler di acqua calda e frigorifero a assorbimento 142 l" o "Riscaldamento a aria calda 6 kW con boiler acqua calda e frigorifero a assorbimento 142 l".
- 49) Con il riscaldamento a gas ad aria calda, è necessario uno spazio per le bombole del gas più grande (2 bombole di gas da 11 kg). Per questo motivo i cassetti della cucina diventano più piccoli o vengono sostituiti da uno sportello a seconda del modello.
- 50) Solo in combinazione con Linea Dotazioni Plus o Premium.
- 51) L'ECO Start-Stop non è disponibile con la trazione integrale.
- 52) Eliminazione della tenda di separazione con climatizzatore a soffitto.
- 53) Con l'optional trazione integrale l'altezza complessiva aumenta di circa 9cm.
- 54) Non possibile in combinazione con l'optional cerchi da 17".
- 55) La trazione integrale è dotata di pneumatici estivi di serie.
- 56) Trazione integrale possibile soltanto con Chassis Mercedes-Sprinter 419.
- 57) L'isolamento del vano motore per la riduzione della rumore e la protezione del motore non possono essere ordinati insieme.
- 58) Possibile solo in combinazione con la porta d'ingresso comfort con finestra, oscuranti a rullo, pattumiera integrata e chiusura doppia.
- 59) L'opzione trazione integrale esclude le seguenti dotazioni: cerchi in lega da 17".
- 60) Possibile soltanto in combinazione con la trazione integrale.
- 61) I sensori di pressione degli pneumatici optional non sono possibili in combinazione con gli pneumatici chiodati optional.
- 62) Gli pneumatici chiodati 16" sono ordinabili soltanto franco fabbrica.
- 63) Si prega di notare che la velocità totale consentita con questi pneumatici è di 120 km/h.
- 64) Disponibile solo in combinazione con i cerchi in lega da 16" e all'omologazione Heavy Duty (Euro VI-E).
- 65) Il cric è incluso nell'ordine della ruota di scorta.
- 66) Non possibile in combinazione con il portabici
- 67) La ruota di scorta in acciaio da 16" con pneumatici chiodati è disponibile solo in combinazione con i cerchi in acciaio da 16" (neri) con pneumatici chiodati.
- 68) Il portapacchi con scaletta è possibile soltanto franco fabbrica, si prega di tenerlo presente al momento dell'ordine. Il montaggio in post-produzione non è possibile.
- 69) Il portapacchi con scaletta posteriore e piastra in alluminio non possibile in combinazione con lo strato di VTR sul tetto.
- 70) Pannelli solari non possibili in combinazione con portapacchi con scaletta e lastra del tetto in alluminio mandorlato (tranne B MC I 550)
- 71) Non possibile in combinazione con la ruota di scorta esterna sulla parete posteriore.
- 72) Non possibile in combinazione con il Pacchetto Winter.
- 73) Non possibile in combinazione con il riscaldamento acqua calda.
- 74) Il riscaldamento ad acqua calda può essere regolato separatamente nella parte posteriore tramite un rubinetto di chiusura.
- 75) Possibile soltanto in combinazione con il riscaldamento ad acqua calda.
- 76) Non possibile in combinazione con il riscaldamento Diesel.
- 77) Solo in combinazione con l'opzione Hymer Smart Battery System 2.0: batteria cellula del 2° modulo - 80 Ah LFP (capacità totale 160 Ah) con caricabatterie supplementare
- 78) Le dimensioni e i pesi del veicolo possono essere memorizzati nell'app Mercedes me.
- 79) Possibile solo in combinazione con i colori esterni cabina: Bianco Hymer, Nero Obsidian o Grigio Tenorit.
- 80) Non possibile in combinazione con l'optional "sedili pilota"
- 81) I due optional cerchi in lega Delta Breadlock da 18" e ruota di scorta Delta da 18" sono disponibili solo in combinazione l'uno con l'altro.
- 82) Le opzioni "Riscaldamento dei sedili e supporto lombare per i sedili originali MB" e "Wet Wiper System" possono essere ordinate solo insieme.
- 83) Ordinabile soltanto in combinazione con la dotazione Premium
- 84) Ordinando il letto basculante viene eliminato l'oblò panoramico di serie nella zona abitativa.
- 85) Con l'Hymer Connect App è possibile anche il controllo tramite smartphone. L'accesso remoto e il controllo tramite l'app e le relative tasse sono incluse per 2 anni. Dopo di che, varie funzioni possono ancora essere utilizzate in misura limitata.
- 86) Ordinando i cerchi in lega da 16" Mercedes Benz in combinazione con il telaio Mercedes-Benz Sprinter 41x CDI è possibile avere la variante di peso 4.500kg.
- 87) Il peso totale ammissibile di 4.500kg è possibile solo in combinazione con i cerchi in lega da 16" originali Mercedes-Benz.
- 88) Con i modelli 680/690 solo in combinazione con il letto matrimoniale basculante sopra la dinette.
- 89) Ordinando il letto matrimoniale abbassabile sopra la dinette la lunghezza massima della veranda è di 4m.
- 90) Il dato si riferisce al carico massimo trainabile tenendo conto del peso totale di traino. Il peso totale di traino è 5500 kg (fino a 3,5 t di peso totale consentito) e 5880 kg (oltre 3,5 t di peso totale consentito). Il peso totale di traino e quindi il carico trainabile possono variare a seconda delle dotazioni e della variante di telaio. Vi preghiamo di rivolgervi a noi e calcoleremo per voi il carico trainabile del vostro veicolo.
- 91) L'optional sistema di sollevamento idraulico non è possibile con i piedini di stazionamento posteriori.
- 92) Possibile soltanto in combinazione con cambio automatico e porta bicchieri.
- 93) Con l'opzione letto matrimoniale basculante sopra la dinette i pannelli solari 2x95 Watt non sono possibili in combinazione con il climatizzatore a soffitto 2400 Watt e l'oblò elettrico.
- 94) Nel B-MC T 550 l'oblò panoramico sopra il letto nella parte posteriore non è possibile in combinazione con i pannelli solari 2 x 95 W.
- 95) Con l'installazione dell' ISOFIX, cambia l'inclinazione del cuscino del sedile.
- 96) Possibile soltanto in combinazione la trasformazione dinette a L, ovvero con la dinette incl. cuscineria aggiuntiva e tavolo abbassabile.

- 97) Isofix possibile soltanto in combinazione con le tappezzerie Bogota o Porto
- 98) Sono disponibili due posti Isofix.
- 99) Nei modelli BMC-I/T 600 il riscaldamento a acqua calda e il 5° posto si escludono a vicenda.
- 100) Quando si ordina l'opzione "Pregiato tavolo rotondo", lo spazio dietro il sedile del conducente o della dinette si riduce. Nelle posizioni di bloccaggio più arretrate del sedile del conducente, il tavolo e il sedile possono collidere.
- 101) Possibile solo in combinazione con dinette a L.
- 102) Non possibile in combinazione con la trasformazione del letto optional.
- 103) Ordinando l'opzione 5° posto a sedere e trasformazione dinette a L in letto, il divano laterale subisce variazioni.
- 104) L'opzione trasformazione in letto della dinette a L non è possibile in combinazione con l'opzione del pregiato tavolo rotondo allungabile.
- 105) L'oblò nella zona giorno non viene montato
- 106) Nel BMC-T 550 il letto basculante abbassabile non è possibile in combinazione con il portapacchi.
- 107) I 4 livelli nella zona giorno (soffitto, piano di lavoro, pavimento e luci funzionali). Illuminazione ambiente al soffitto nella zona giorno/notte. Illuminazione sospesa nella zona giorno. L'intensità della luce può essere regolata nella zona del soffitto nella zona giorno/notte. Tutte le luci controllate tramite pulsanti sono dimmerabili. Inoltre, c'è una funzione all-lights-off per spegnere tutte le luci del veicolo dal letto.
- 108) Non possibile in combinazione con il letto basculante.
- 109) Pacchetto Arktis possibile solo in combinazione con la porta d'ingresso Comfort.
- 110) Le opzioni riscaldamento ad acqua calda e Pacchetto Arktis sono disponibili solo in combinazione con la dinette a L comfort.
- 111) I sedili originali Mercedes Benz sono girevoli, regolabili in altezza, lunghezza e inclinazione. Il poggiatesta può essere utilizzato.
- 112) Possibile soltanto in combinazione con la porta d'ingresso comfort.
- 113) Le opzioni 5° posto a sedere, sideboard multifunzionale, riscaldamento ad acqua calda e Pacchetto Arktis si escludono a vicenda.
- 114) Non possibile in combinazione con il letto basculante trasformabile in letto singolo.
- 115) Non possibile in combinazione con la trasformazione della dinette a L comfort in letto (tranne B-MC I 580).
- 116) Possibile soltanto in combinazione con il sistema letto con rete tipo froli nella parte anteriore.
- 117) Fari fendinebbia LED possibili solo in combinazione con i fari HYMER Premium Full-LED
- 118) Possibile soltanto in combinazione con porta-bicchieri e cambio automatico.
- 119) Per l'utilizzo nella propria rete di bordo (senza alimentazione da terra) è necessario un inverter. In alternativa, la veranda può essere alimentato dalla rete elettrica a 230V.
- 120) Il TEC-Tower non è possibile in abbinamento alla combinazione fornelli / forno Thetford Caprice.
- 121) Non possibile in combinazione con il fornello ibrido (gas e induzione).
- 122) Il fornello ibrido è possibile solo in combinazione con il piano di lavoro in cucina tipo Corian.
- 123) Il pregiato tavolo rotondo non è possibile in combinazione con il letto basculante trasformabile in letto singolo.
- 124) Il 5° posto a sedere è possibile solo se installato al momento dell'ordine del veicolo nuovo. Vi segnaliamo quindi che non è possibile montare il 5° posto a sedere a posteriori.
- 125) Pensili anteriori solo in combinazione con tapparella elettrica anteriore
- 126) Non possibile in combinazione con il 5° posto a sedere
- 127) La potenza di picco descrive la potenza massima specificata dal produttore che un inverter può fornire per un breve periodo di tempo, ad esempio per assorbire elevate correnti di avvio o improvvisi picchi di carico.
- 128) Il colore esterno Quellblau metallizzato è disponibile solo in combinazione con i cerchi in lega da 18" Delta Beadlock (Black) con pneumatici tassellati (All-Terrain).

C'ERA QUALCOS'ALTRO

NOTE PERSONALI!

INFORMAZIONI LEGALI RELATIVE AI PESI

I dati e i controlli del peso per i camper sono regolamentati nell'UE dalle disposizioni procedurali UE n. 2021/535 (fino a giugno 2022: disposizioni procedurali UE n. 1230/2012). Di seguito abbiamo riassunto e illustrato per Lei la terminologia di base e le disposizioni giuridiche di questo regolamento. I nostri rivenditori e il configuratore HYMER sul nostro sito web sono strumenti complementari per la configurazione del Suo veicolo.

1. Massa massima tecnicamente ammissibile

La massa massima tecnicamente ammissibile (anche detta: massa massima tecnicamente ammissibile a pieno carico) del veicolo (ad es. 3.500 kg) è la massa definita dal costruttore, che il veicolo non può superare. I dati relativi alla massa massima tecnicamente ammissibile del modello scelto è indicata nelle specifiche tecniche. Se di fatto, in condizioni di marcia, il veicolo supera la massa massima tecnicamente ammissibile, questo rappresenta una violazione del Codice della Strada soggetta a sanzione.

2. Massa in ordine di marcia

In parole semplici, la massa in ordine di marcia è data dal veicolo base con la dotazione standard più un peso predefinito per legge pari a 75 kg per il conducente. Questo include sostanzialmente le posizioni seguenti:

- il peso a vuoto del veicolo con la struttura, compresi carburante, lubrificanti, oli e refrigeranti;
- la dotazione standard, ossia tutti gli oggetti della dotazione inclusi nella configurazione di fornitura standard installati in fabbrica;
- il serbatoio acque chiare riempito al 100 % in regime di marcia (riempimento secondo le indicazioni del costruttore, es. 20 litri) e una bombola del gas di alluminio piena al 100 % del peso di 16 kg;
- il serbatoio carburante riempito al 90 % con carburante;
- il conducente, il cui peso – a prescindere dal valore effettivo – è fissato dalla legislazione UE a 75 kg.

I dati sulla massa in ordine di marcia per ogni modello sono indicati sui documenti di vendita. L'importante è che il valore indicato nei documenti di vendita per la massa in ordine di marcia sia un valore standard predefinito calcolato con una procedura di omologazione e controllato dagli enti competenti. È giuridicamente ammissibile e tecnicamente possibile che la massa in ordine di marcia del veicolo fornito si discosti dal valore nominale indicato nei documenti di vendita. La tolleranza giuridicamente ammissibile è pari a $\pm 5\%$. In questo modo il legislatore UE tiene conto del fatto che, in seguito alle variazioni di peso dei componenti forniti e a fenomeni di processo e legati agli agenti atmosferici, si possono verificare delle variazioni di massa in ordine di marcia.

Un calcolo esemplificativo illustra queste divergenze di peso:

- massa in ordine di marcia come da documenti di vendita: 2.850 kg
- Tolleranza giuridicamente ammissibile di $\pm 5\%$: 142,50 kg
- Margine giuridicamente ammissibile della massa in ordine di marcia: da 2.707,50 kg a 2.992,50 kg

Il margine concreto delle divergenze di peso è indicato, per ogni modello, nelle specifiche tecniche. HYMER fa grandi sforzi per ridurre le variazioni di peso al valore minimo prescritto per questioni tecniche legate al processo di produzione. Le divergenze ai limiti superiore o inferiore del margine sono rare, tuttavia non possono essere eliminate del tutto nonostante la massima ottimizzazione. Il peso reale del veicolo e il rispetto della tolleranza ammissibile viene dunque controllato da HYMER tramite la pesatura del veicolo alla fine della linea di montaggio.

3. Massa dei passeggeri

La massa dei passeggeri viene calcolata sulla base di un peso di 75 kg per ogni posto a sedere previsto dal costruttore, indipendentemente dal peso effettivo dei passeggeri. La massa del conducente è già inclusa nella massa in ordine di marcia (v. sopra il n. 2), pertanto non viene nuovamente calcolata. In un camper con quattro posti a sedere omologati, la massa dei passeggeri è pari a $3 * 75 \text{ kg} = 225 \text{ kg}$.

4. Dotazione opzionale e massa effettiva del veicolo

Fanno parte della dotazione opzionale (anche detta: equipaggiamento speciale o equipaggiamento aggiuntivo), secondo la definizione giuridica, tutti gli elementi opzionali non inclusi nella dotazione di serie, che vengono montati sul veicolo sotto la responsabilità del costruttore – ossia in fabbrica – e che possono essere ordinati dal cliente (come tendalino, bicicletta o portamoto, impianto satellitare, impianto solare, forno ecc.). I dati sul peso dei singoli elementi e/o dei pacchetti della dotazione opzionale ordinabile si trovano nei documenti di vendita. Non fanno parte della dotazione opzionale in senso stretto gli altri accessori, che vengono montati dopo la fornitura del veicolo da parte del rivenditore o su iniziativa dell'acquirente. La massa del veicolo in ordine di marcia (v. sopra n. 2) e la massa della dotazione opzionale montata in fabbrica su un veicolo concreto, vengono denominate insieme come massa effettiva. Il dato specifico per il veicolo dopo la consegna è indicato al punto 13.2 del certificato di conformità (Certificate of Conformity, CoC). Notare che anche questo è un valore standardizzato. Poiché per la massa in ordine di marcia – come elemento della massa effettiva – si applica una tolleranza giuridicamente ammissibile di $\pm 5\%$ (v. n. 2), anche la massa effettiva può variare rispetto al valore nominale indicato.

5. Massa utile e massa utile minima

Anche l'installazione della dotazione opzionale è soggetta a limitazioni tecniche e giuridiche: Può essere ordinata e montata in fabbrica solo una quantità di dotazione opzionale che lasci sufficiente peso disponibile per bagagli e altri accessori (la cosiddetta massa utile), senza che la massa massima tecnicamente ammissibile venga superata. La massa utile si ottiene sottraendo la massa in ordine di marcia (valore nominale secondo i documenti di vendita, v. sopra n. 2), la massa della dotazione opzionale e la massa dei passeggeri (v. sopra n. 3) dalla massa massima tecnicamente ammissibile (v. sopra n. 1). Il regolamento UE prevede per i camper una massa utile minima fissa, che deve rimanere disponibile per bagagli o altri accessori non montati in fabbrica. Questa massa utile minima si calcola nel modo seguente:

Massa utile minima in $\text{kg} \geq 10 * (n + L)$

Dove: "n" = numero massimo dei passeggeri incluso il conducente e "L" = lunghezza totale del veicolo in metri.

In un camper lungo 6 m con 4 posti a sedere omologati, la massa utile minima è pari ad es. a $10 \text{ kg} * (4 + 6) = 100 \text{ kg}$.

Affinché la massa utile minima venga rispettata, per ogni modello di veicolo esiste una combinazione massima ordinabile di dotazione opzionale. Nell'esempio citato sopra, con una massa utile minima di 100 kg, la massa totale della dotazione opzionale in un veicolo con quattro posti a sedere omologati e una massa in ordine di marcia di 2.850 kg può essere al massimo di 325 kg:

- 3.500 kg massa massima tecnicamente ammissibile
- 2.850 kg massa in ordine di marcia
- 3*75 kg massa dei passeggeri
- 100 kg massa utile minima
- = 325 kg massa massima ammissibile della dotazione opzionale

È importante sapere che questo calcolo si basa sul valore predefinito nella procedura di omologazione per la massa in ordine di marcia, e non tiene conto delle divergenze di peso ammissibili per la massa in ordine di marcia (v. sopra n. 2). Se il massimo valore ammissibile per la dotazione opzionale di 325 kg (nell'esempio) è quasi o completamente raggiunto, se la divergenza di peso aumenta, può succedere che la massa utile minima di 100 kg venga garantita applicando il valore predefinito della massa in ordine di marcia, ma che non ci sia alcuna possibilità di carico. Anche in questo caso, ecco un esempio di calcolo per un veicolo con quattro posti a sedere, la cui massa in ordine di marcia pesata supera del 2 % il valore nominale:

- 3.500 kg massa massima tecnicamente ammissibile
- 2.907 kg massa in ordine di marcia effettivamente pesata (+ 2 % rispetto al valore di 2.850 kg)
- 3*75 kg massa dei passeggeri
- 325 kg dotazione opzionale (massimo valore ammissibile)
- = 43 kg possibilità di carico effettiva (< massa utile minima di 100 kg)

Per evitare una situazione simile, HYMER riduce il massimo peso ammissibile per la dotazione opzionale ordinabile in base al modello. La limitazione della dotazione opzionale dovrebbe garantire che la massa utile minima, vale a dire la massa libera prescritta per legge per i bagagli e per gli accessori installati a posteriori, nei veicoli forniti da HYMER, sia effettivamente disponibile per il carico utile.

Poiché il peso di un veicolo concreto può essere determinato solo tramite pesatura alla fine della linea di montaggio, in alcuni casi molto rari, nonostante questa limitazione della dotazione opzionale, può succedere che la massa utile minima alla fine della catena non sia garantita. Per garantire anche in questi casi la massa utile minima, prima di consegnare il veicolo HYMER verifica con Lei e con il rivenditore se maggiore la portata del veicolo, ridurre i posti a sedere o eliminare la dotazione opzionale.

6. Effetti delle tolleranze della massa in ordine di marcia sulla massa utile

Anche a prescindere dalla massa utile minima è bene considerare che le inevitabili variazioni della massa in ordine di marcia legate al processo di produzione – verso l'alto e verso il basso – agiscono in modo speculare sulla restante possibilità di carico: Se si ordina il veicolo esemplificativo (v. sopra n. 3.) ad es. con una dotazione opzionale con un peso totale di 150 kg, partendo dal valore predefinito per la massa in ordine di marcia, si calcola una massa utile di 275 kg. La possibilità di carico effettivamente disponibile può risultare superiore o inferiore a questo valore in seguito alle tolleranze. Se la massa in ordine di marcia del Suo veicolo supera del 2 % ammissibile il valore riportato nei documenti di vendita, la possibilità di carico si riduce da 275 kg a 218 kg:

- 3.500 kg massa massima tecnicamente ammissibile
- 2.907 kg massa in ordine di marcia effettivamente pesata (+ 2 % rispetto al valore di 2.850 kg)

- 3*75 kg massa dei passeggeri
- 150 kg dotazione opzionale ordinata del veicolo concreto
- = 218 kg possibilità di carico effettiva

Per essere sicuri che la massa utile calcolata sia garantita, per configurazione del veicolo è necessario includere nel calcolo anche le tolleranze possibili e ammissibili per la massa in ordine di marcia.

Per questo si raccomanda di pesare il camper carico prima di ogni viaggio con una bilancia non automatica e, tenendo in considerazione il peso dei passeggeri, verificare che la massa massima tecnicamente ammissibile e la massa massima tecnicamente ammissibile sull'asse vengano rispettate.

Informazioni

Questa brochure contiene lo stato delle dotazioni al momento della stampa. Nonostante il controllo dei contenuti, non si possono escludere errori di stampa. Ci riserviamo il diritto di apportare modifiche alle dotazioni, miglioramenti al prodotto e variazioni di prezzo nel corso della stagione. Prima di stipulare un contratto, verificare lo stato attuale dei prodotti, delle gamme e dei prezzi presso uno dei nostri concessionari autorizzati HYMER.

Alcuni veicoli sono mostrati con optional che sono inclusi nel listino prezzi attuale e sono disponibili a un costo aggiuntivo. La decorazione mostrata non fa parte della fornitura HYMER.

I dettagli corrispondono alle normative europee di omologazione, che possono cambiare prima dell'acquisto o della consegna del veicolo. Il vostro concessionario HYMER sarà lieto di informarvi su eventuali modifiche e sulla fornitura standard.

Copyright © 2024 Hymer GmbH & Co. KG

HYMER

Hymer GmbH & Co. KG
Postfach 1140
D-88339 Bad Waldsee

www.hymer.com



Seguiteci anche su Facebook e Instagram!

Facebook: @hymer.official

Instagram @hymer